

# تحلیل های حاجی خارجی

• AM 07-04-2013 10:09

[1](#)



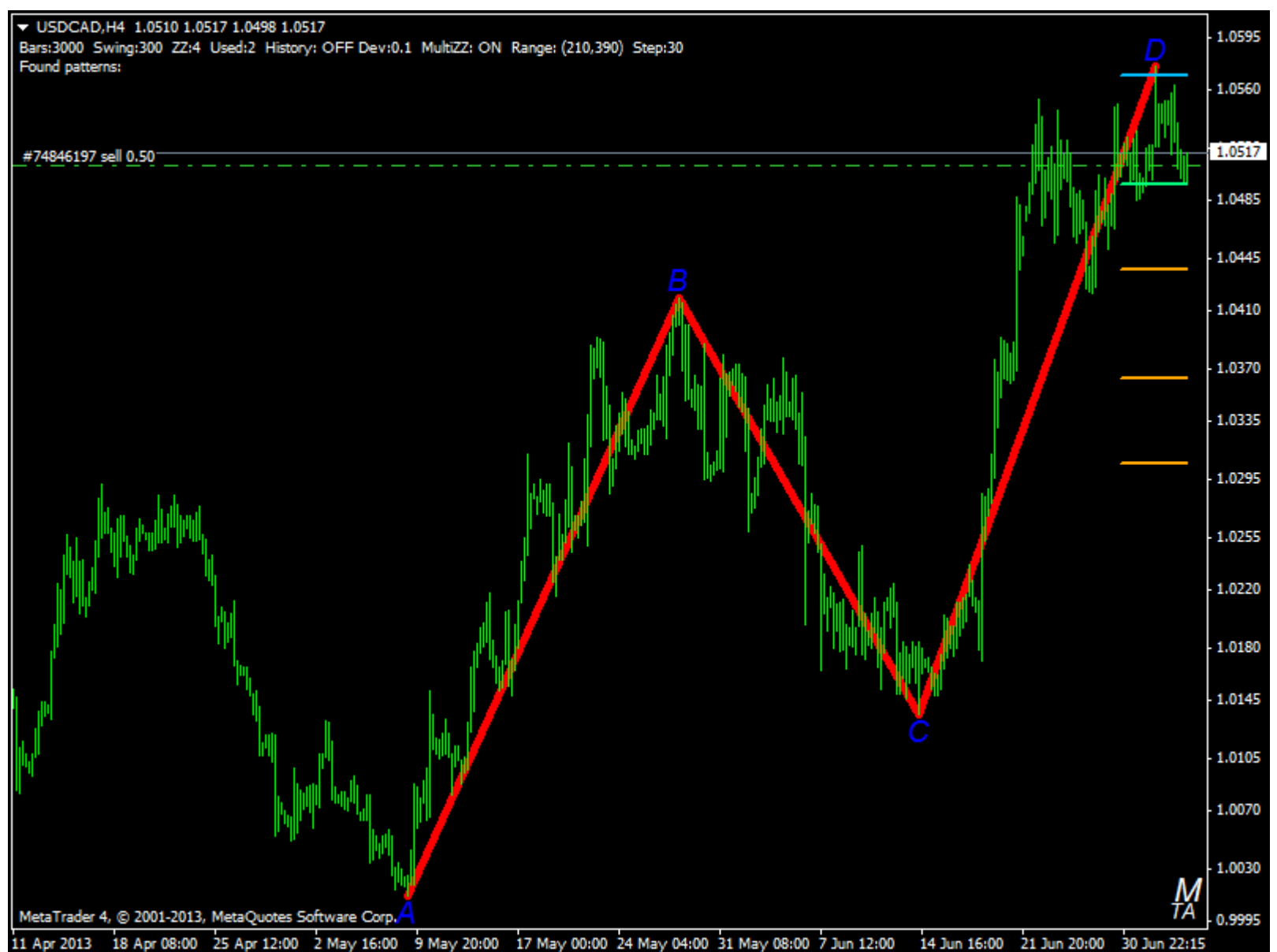
## تحلیل های خارجی از حاجی خارجی

با سلام خدمت دوستان  
میخواهم تو این تاپیک تحلیل های غالباً هارمونیکم رو یادگیری بزارم!!  
تحلیل هام پایه شون هارمونیک (البته به سبک خودم) و با تاییدیه از Cot Report  
بعداً بیشتر توضیح میدم...

• 07-04-2013 10:48 AM [2](#)

AB=CD دلار کانادا

Cot Index هم تاییدیه میده  
اگه سطح پیوت هفتگی رو بزنه به حجم اضافه میکنم  
تارگت: 1.0365 و 1.0200 تریل 50

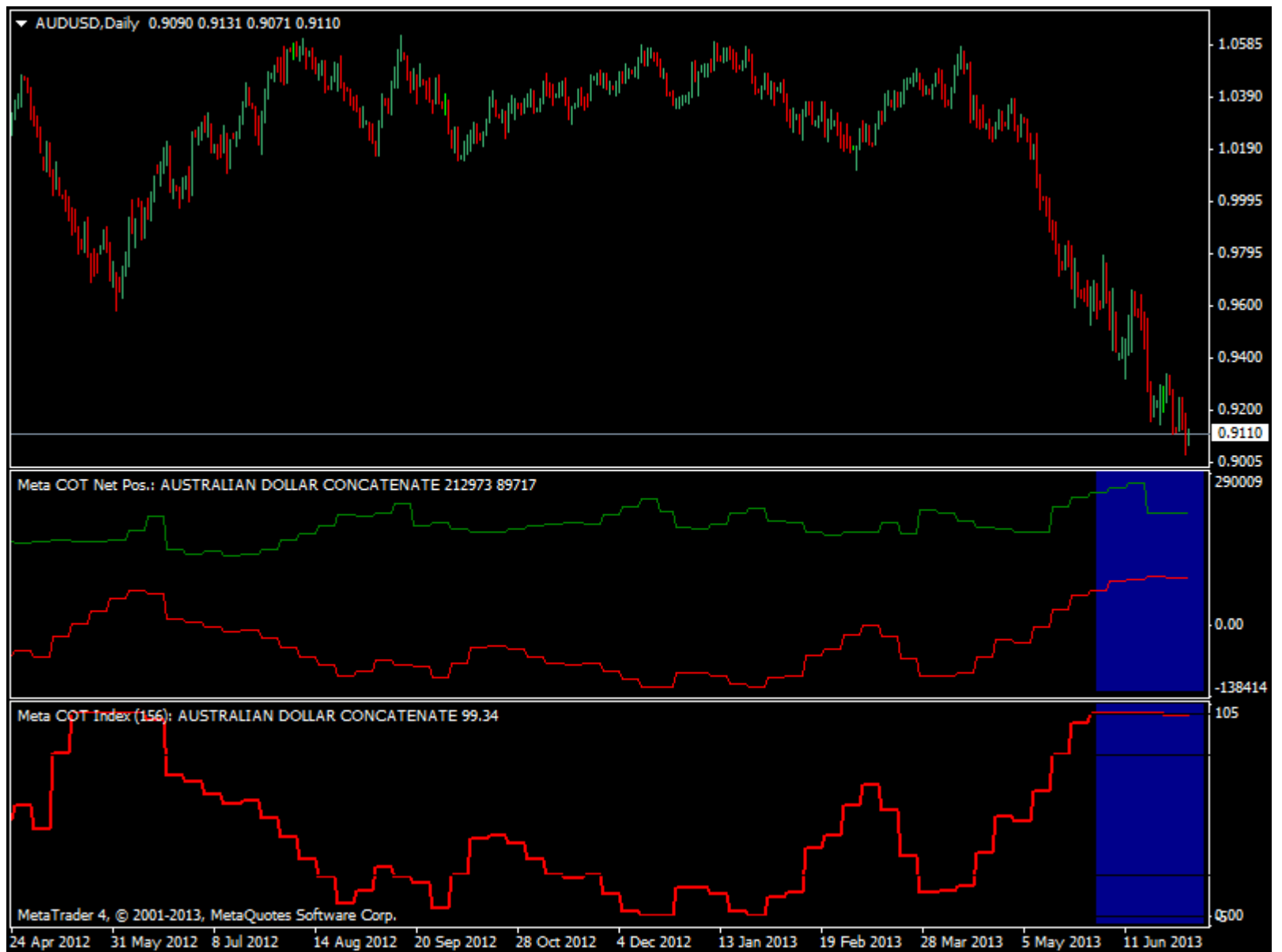


• 07-04-2013 10:56 AM [#3](#)

[حاجی خارجی](#)

AUDUSD

بعد چند هفته سقوط اساسی...  
بلاخره net position هفته پیش به تکونی خورد  
با توجه به اشباع زیاد Cot Index انتظار چرخش روند و شروع ترند صعودی لانگ ترم دارم

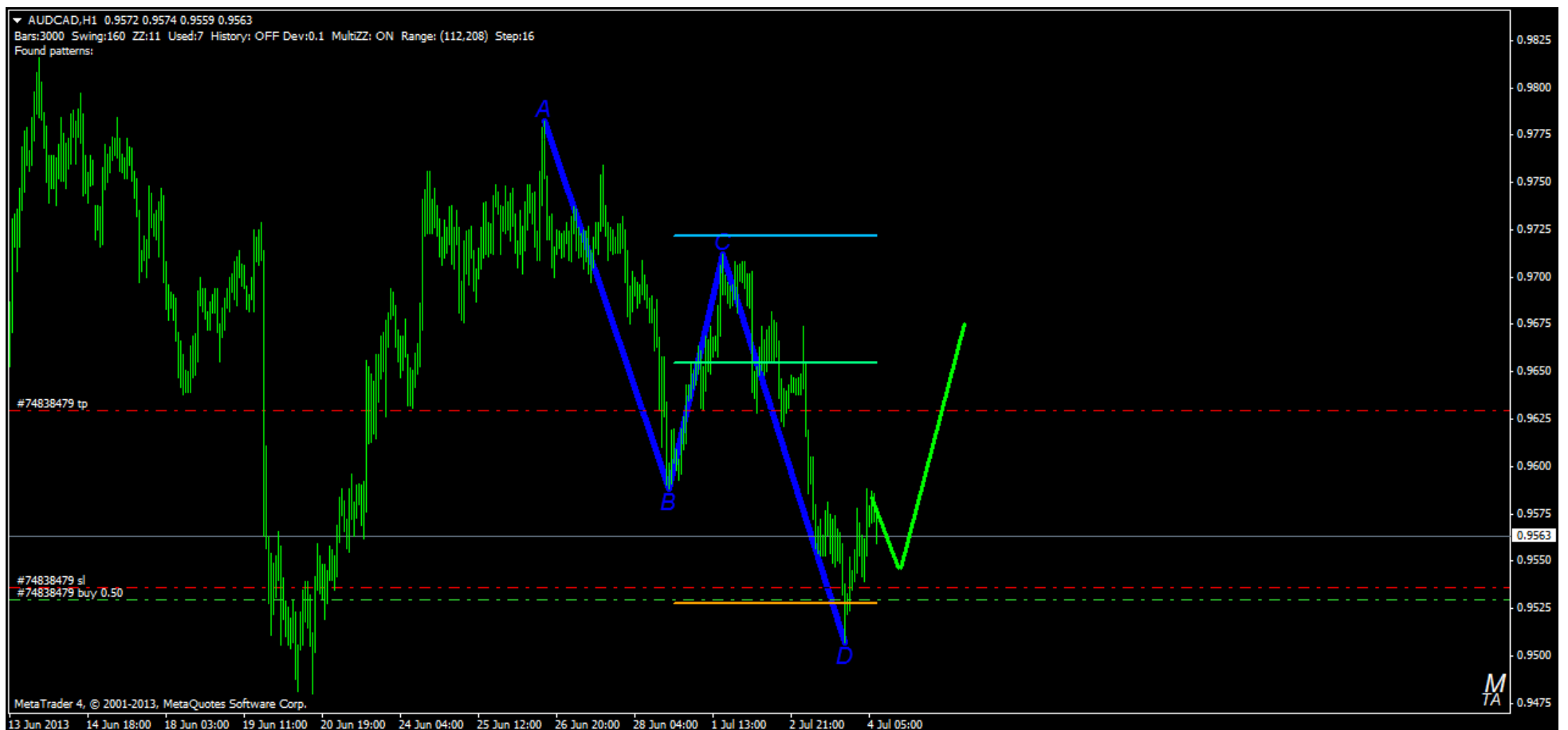


• 07-04-2013 11:13 AM #4

[حاجی خارجی](#)

**AB=BC AUDCAD**

در ادامه تحلیل دلار استرالیا  
 آگه پیوت هفتگی رو بزنه افزایش لاتیج میدم

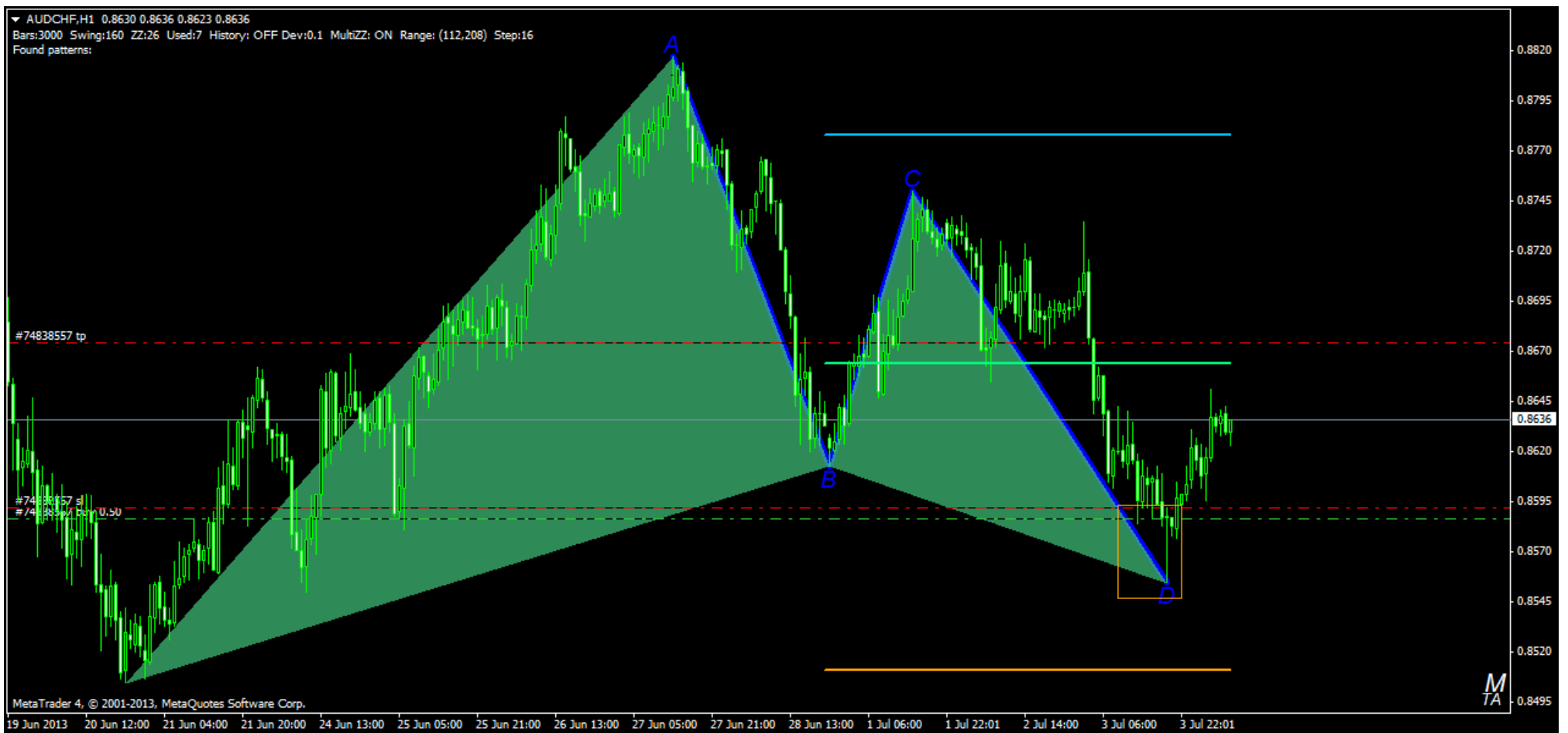


• 07-04-2013 11:20 AM #5

[حاجی خارجی](#)

**AUDCHF H1 Bullish Gartley**

در ادامه با توجه به وضعیت دلار استرالیا...  
 آگه پیوت هفتگی رو بزنه افزایش لاتیج میدم با هدف **0.8778**



• 07-04-2013 11:23 AM [#6](#)

[TwimM](#)

حاجی خارجی جان اون اندیکاتور رو چه جوری بهش دیتا میدی؟؟؟ یا روش دیگه ای برای محاسبه ی cot داره؟؟؟

ارادتمند-----امیر

• 07-04-2013 11:32 AM [#7](#)

[حاجی خارجی](#)

نوشتنه اصلی توسط [TwimM](#)

حاجی خارجی جان اون اندیکاتور رو چه جوری بهش دیتا میدی؟؟؟ یا روش دیگه ای برای محاسبه ی cot داره؟؟؟

ارادتمند-----امیر

سلام داش امیر گل  
 دادم واسم از خارج آوردن کلی هم پولشه!!  
 شوخی میکنم.  
 از سرویسهای بروکر مه داداش.

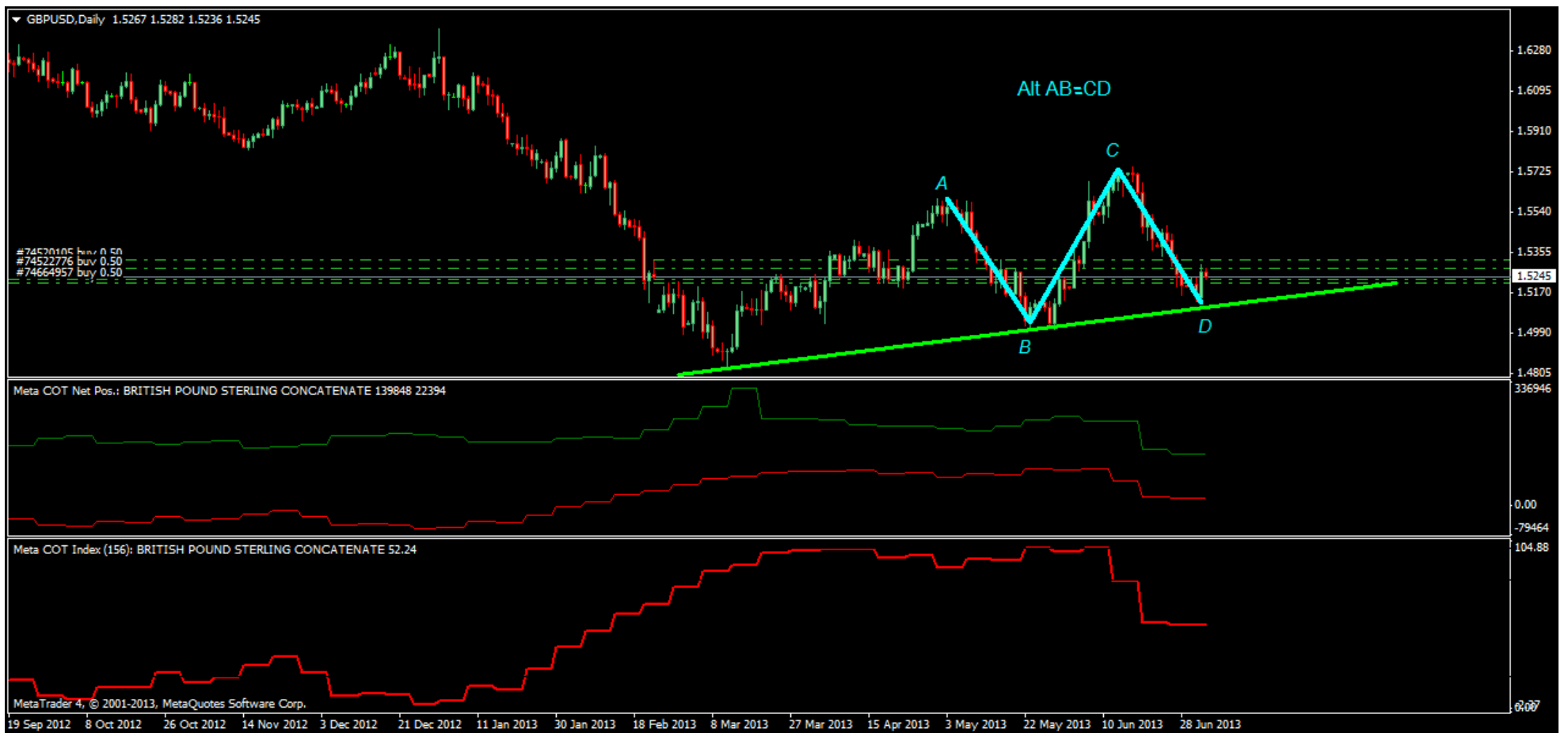
• 07-04-2013 11:47 AM [#8](#)

[حاجی خارجی](#)

ABCD Bullish GBPU\$D معکوس

با توجه به NET POSITIAN انتظار یه حال اساسی دارم

فعلا که پیوت هفتگی موی دماغه ! 



ویرایش توسط حاجی خارجی : 2013-04-07 در ساعت 11:48 AM

- 07-04-2013 12:14 PM [#9](#)

[حاجی خارجی](#)

USDCHF H1 DIVERGENCE+Butterfly Bearish



- 07-04-2013 12:18 PM [#10](#)

[حاجی خارجی](#)

فعلا لب تاب رو میبندم و....  
میرم آشپزی !!

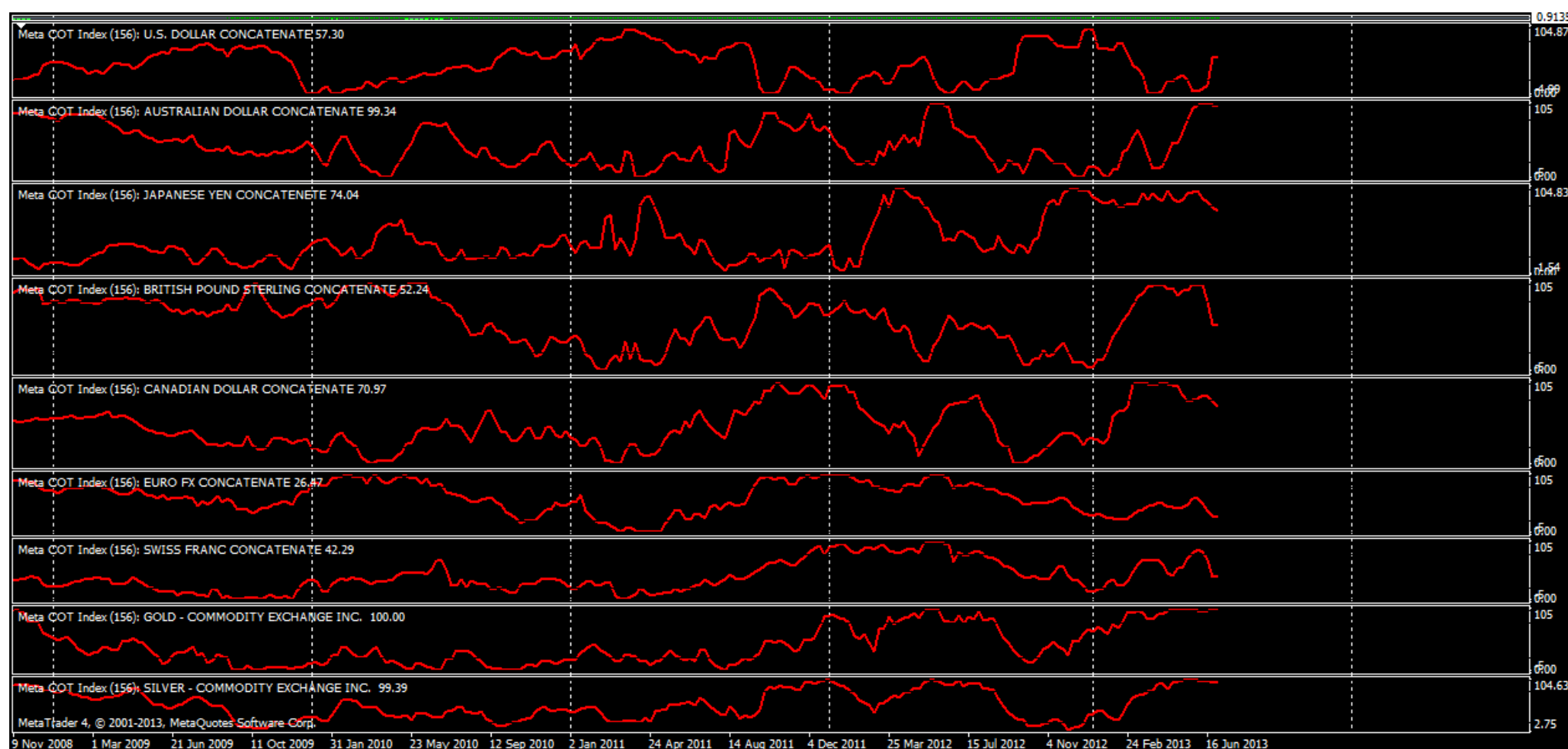
صفحه 2



• 07-04-2013 01:29 PM #12

حاجی خارجی

وضعیت COT INDEX Commercials ارزش های مختلف



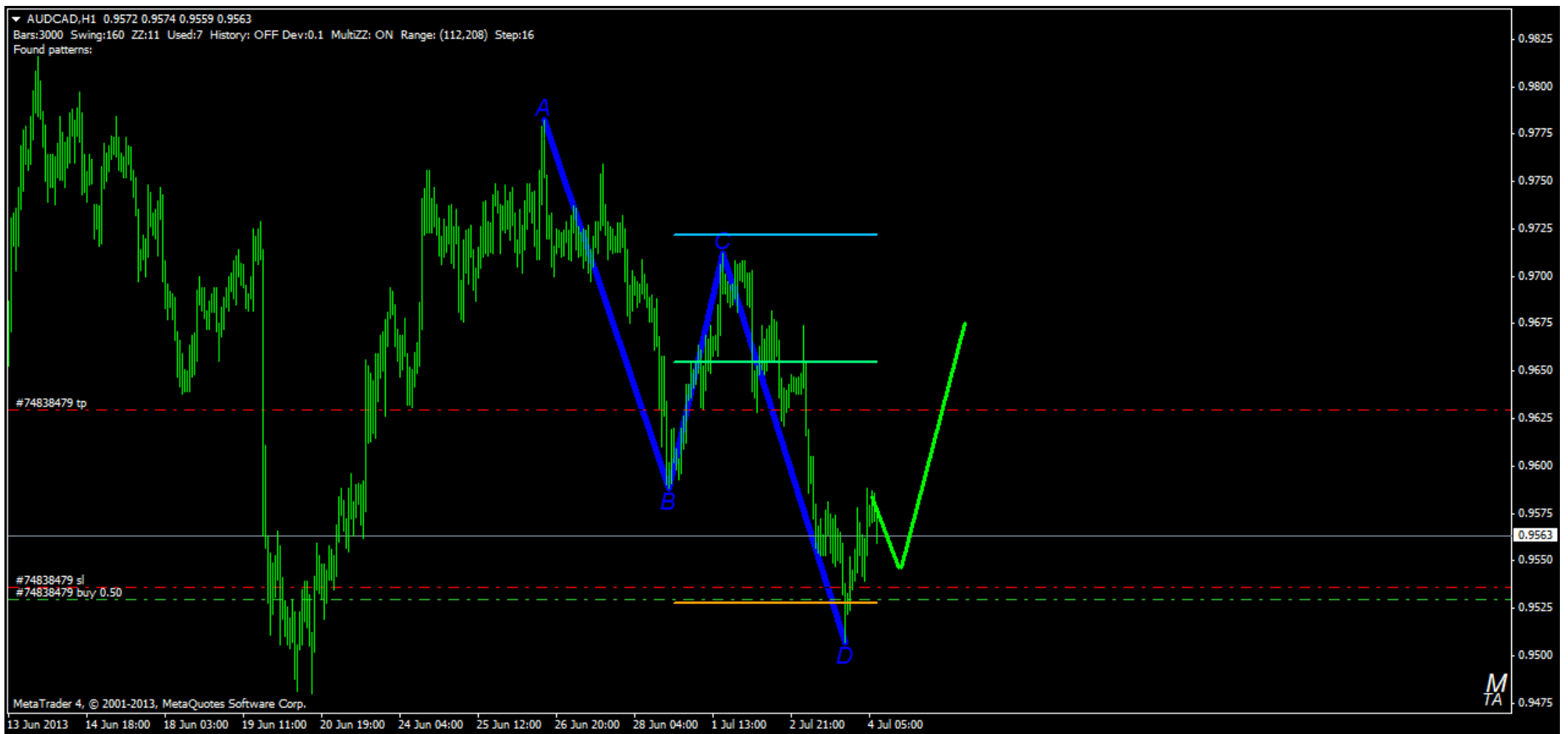
• 07-04-2013 02:18 PM #13

حاجی خارجی

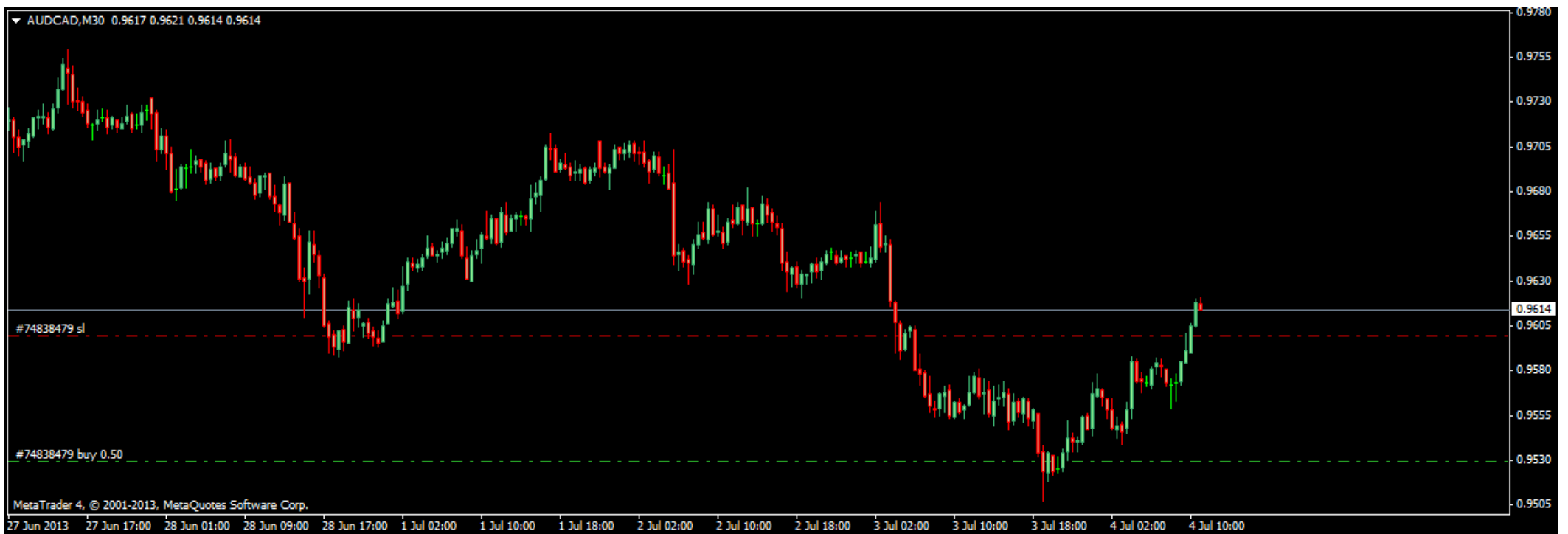
نوشتنه اصلی توسط حاجی خارجی

AB=BC AUDCAD

در ادامه تحلیل دلار استرالیا  
اگره بیوت هفتگی رو بزنه افزایش لاتیج میدم



نتیجه تا الان :



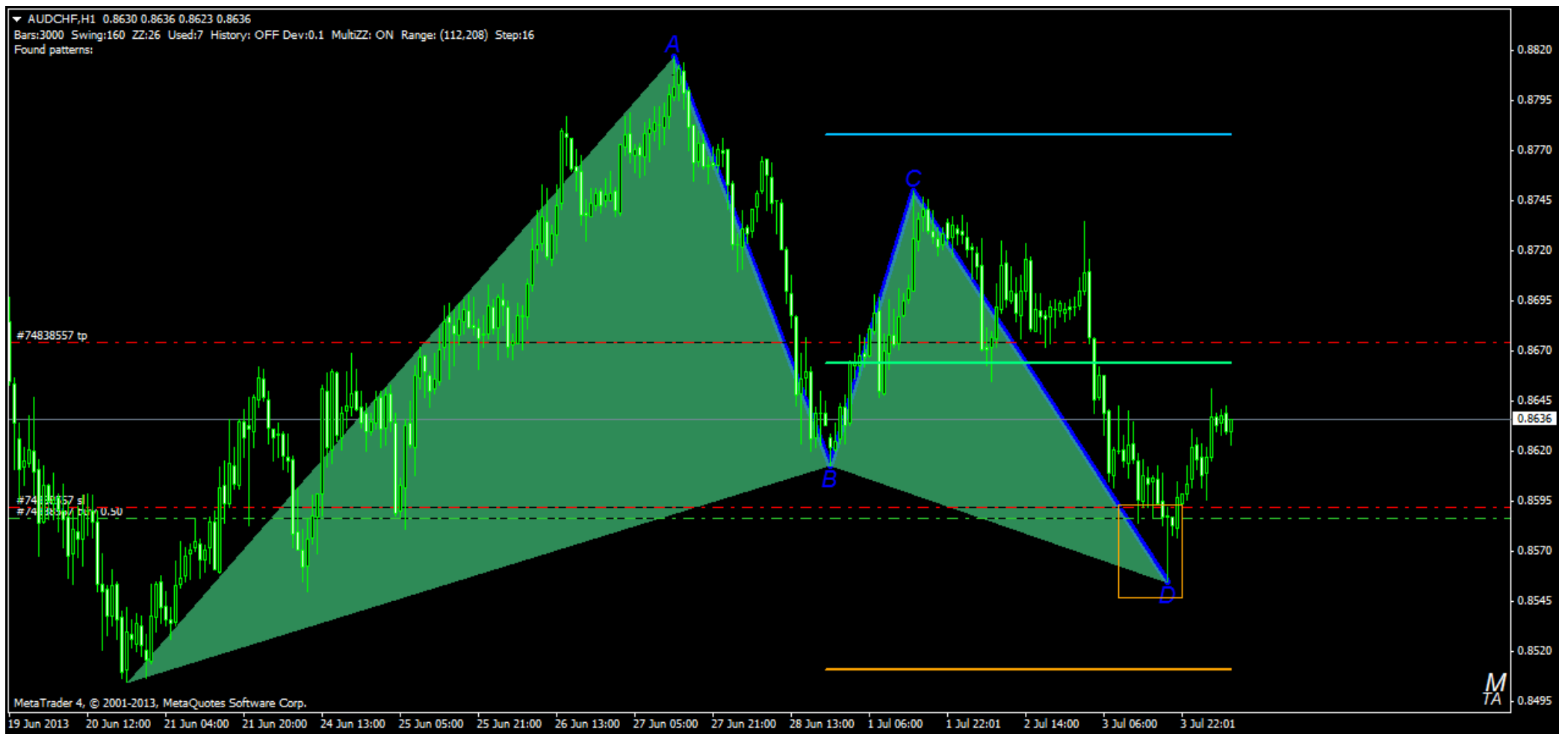
• 07-04-2013 02:20 PM [#14](#)

[حاجی خارجی](#)

نوشتۀ اصلی توسط حاجی خارجی

**AUDCHF H1 Bullish Gartley**

در ادامه با توجه به وضعیت دلار استرالیا...  
 آگه پیوت هفتگی رو بزنه افزایش لاتینج میدم با هدف **0.8778**



نتیجه تا الان:



• 07-04-2013 02:25 PM [#15](#)

[حاجی خارجی](#)

یعنی تو ان سر زمین کسی خارجی رو تحویل نمی گیره !?  
چرا نظر نمیدید ؟؟

• 07-04-2013 03:00 PM [#16](#)

[say](#)

👁 نوشته اصلی توسط [حاجی خارجی](#)

یعنی تو ان سر زمین کسی خارجی رو تحویل نمی گیره !?  
چرا نظر نمیدید ؟؟

چه نظری؟

عالیه

کارت درسته.

در مورد زوج EURJPY نظرت چیه؟

و همچنین InstaFor.. خوشنام نیست.

شما مشکلی باهانش نداری که؟

**InstaFor.. is hereby blacklisted by the For.. Peace Army. We urge traders not to open accounts with Insta F...x.**

ویرایش توسط 07-04-2013 say : در ساعت 03:02 PM

• 07-04-2013 03:11 PM [#17](#)

[Barcelona](#)

درود بر شما

با سپاس فراوان برای آغاز چنین تاپیکی.

فعلا نظاره گر هستم تا کیفیت کارتون رو شاهد باشم.

برای شروع فعلا 3 سوال دارم:

1- این شاخص net که می فرمایید برای تجاری ها هستن یا large trader ها؟ و هر شاخص در نمودار شما برای کدام دسته از شرکت کنندگان بازاره!

2- نظرتون درباره طلا چیه؟

3- استرالیا فعلا سیگنال عرضه میده، نظر تخصصی شما چیه؟ (تحلیل کوت بیشتر مدنظورم هستش)

چون شیوه تحلیل من یکم با شما متفاوت هستش و یکم سطوح قیمتی + موارد دیگر رو بیشتر آنالیز میکنم.

[با سپاس](#)

ویرایش توسط 07-04-2013 Barcelona : در ساعت 03:12 PM

• 07-04-2013 04:31 PM [#18](#)

[حاجی خارجی](#)

👉 نوشته اصلی توسط [Barcelona](#)

1- این شاخص net که می فرمایید برای تجاری ها هستن یا large trader ها؟ و هر شاخص در نمودار شما برای کدام دسته از شرکت کنندگان بازاره!

سلام دوست عزیز

گفم خدمتون که ، اینا **COT INDEX commercials** هستند نه large trader

👉 نوشته اصلی توسط [Barcelona](#)

1- نظرتون درباره طلا چیه؟

داریم به یه کف لانگ ترم نزدیک میشیم. انتهای اصلاح ... اما هنوز یه نیمه جونی واسه نزول هست!

👉 نوشته اصلی توسط [Barcelona](#)

استرالیا فعلا سیگنال عرضه میده، نظر تخصصی شما چیه؟ (تحلیل کوت بیشتر مدنظورم هستش)

دیونم کرده! ...

اما انتهای نزول میبینم که تا تثبیت باید صبر کرد.

ممنون از توجهتون

• 07-04-2013 04:35 PM [#19](#)

[حاجی خارجی](#)

👉 نوشته اصلی توسط [say](#)

چه نظری؟

عالیه

کارت درسته.

در مورد زوج eurjpy نظرت چیه؟

و همچنین instafor.. خوشنام نیست.

شما مشکلی باهانش نداری که؟

**instafor.. Is hereby blacklisted by the for.. Peace army. We urge traders not to open accounts with insta f...x.**



والا من با این بروکر کار نمیکنم اگه منظورتون اندکاتوره ... من اینو تو نت یافتم و بجای ترمینال متا ازش بهره میبرم  
در مورد eurjpy هم متاسفانه فعلا نظری ندارم

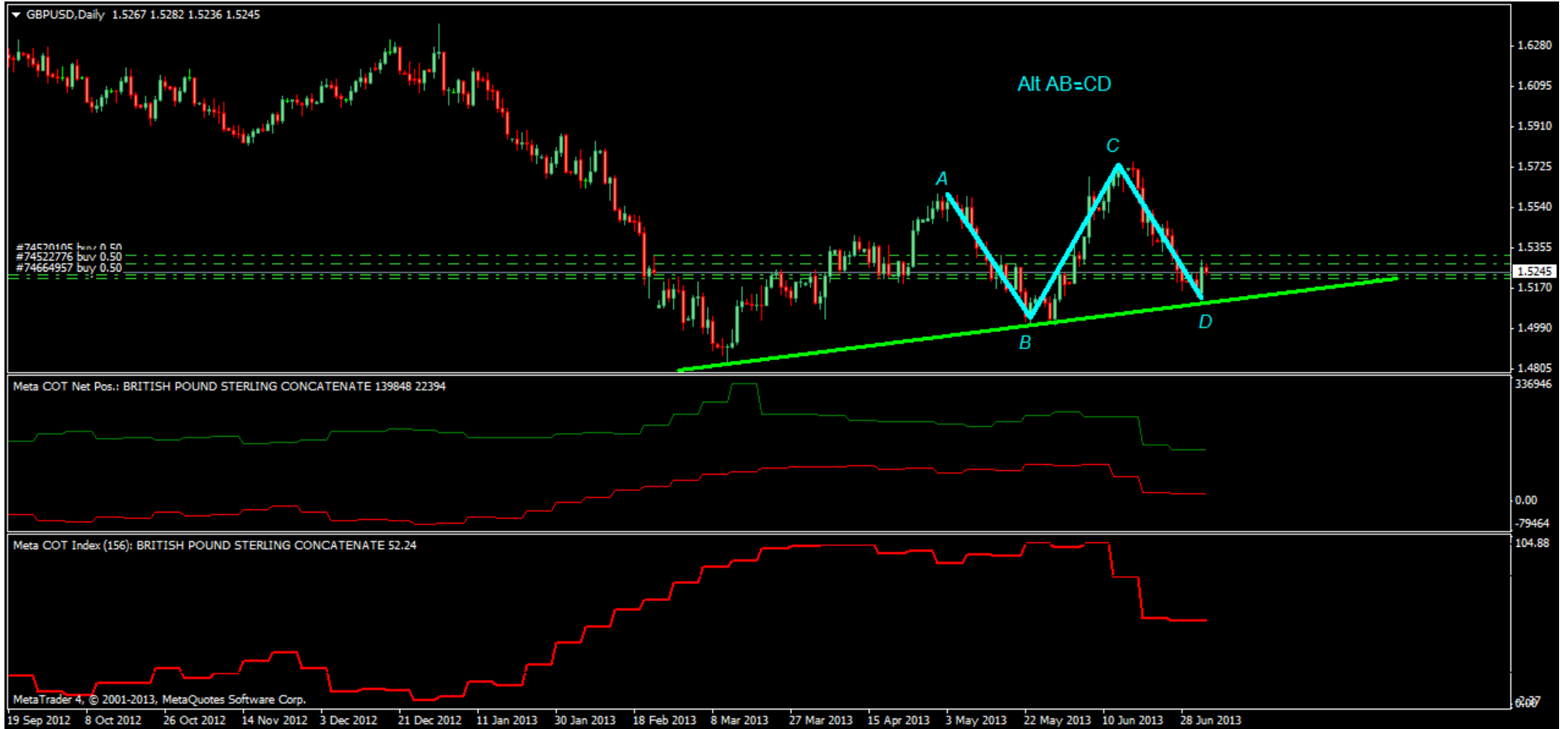
• 07-04-2013 04:39 PM #20

[حاجی خارجی](#)

ABCD Bullish GBPUSD معکوس

با توجه به NET POSITIAN انتظار یه حال اساسی دارم

فعلا که پیوت هفتگی موی دماغه ! 

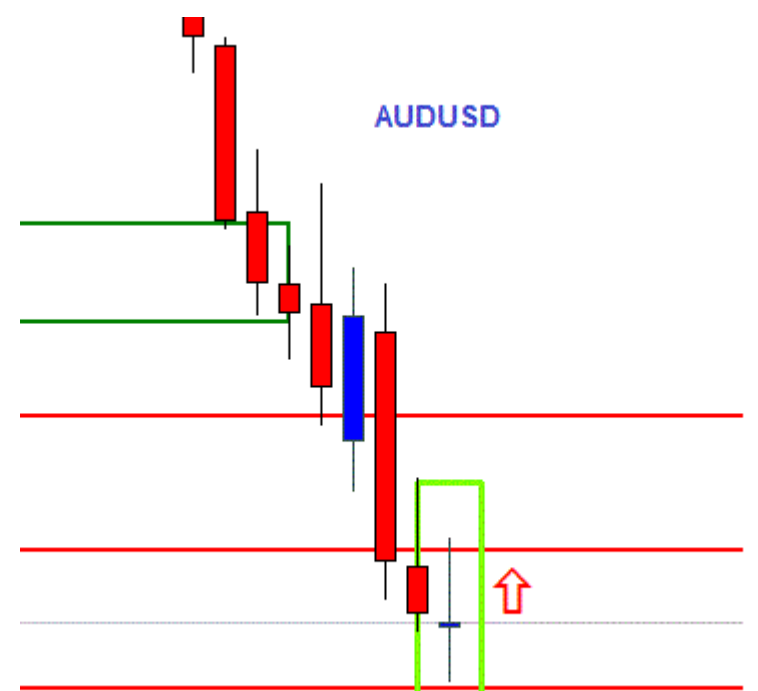


راستی ری چه حالی داد!!...

2 لات استاپ ... و دیگر هیچ!!

## صفحه 3

• هر دو هفتگی





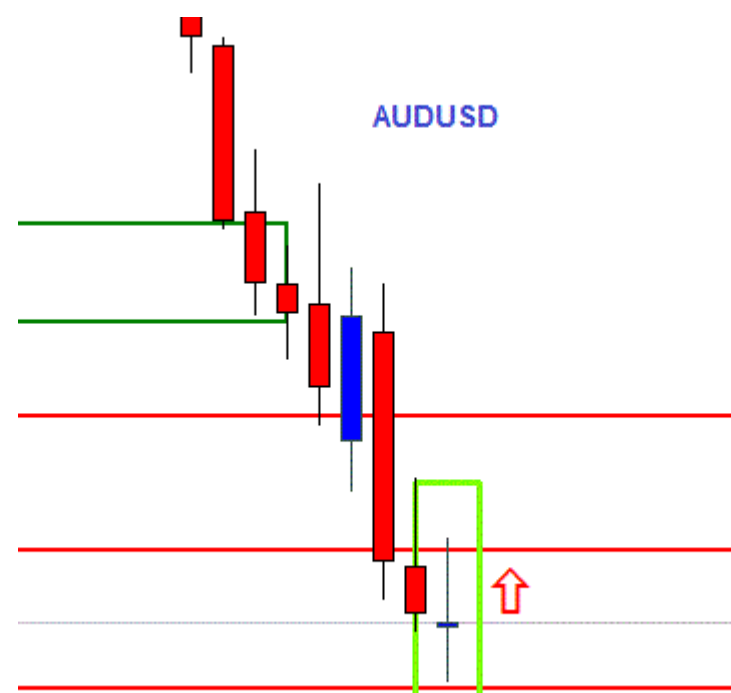
ویرایش توسط 07-04-2013 Barcelona در ساعت 04:48 PM

07-04-2013 04:52 PM #22

[حاجی خارجی](#)

نوشتۀ اصلی توسط **Barcelona**

هر دو هفتگی





قبوله...

اما به نظر من تا تریگر کامل باید صبر کرد..  
 اخبار فاندمنتال چین رو هم دنبال کن

ویرایش توسط حاجی خارجی : 2013-04-07 در ساعت 05:08 PM

•

07-04-2013 04:54 PM #23

**Barcelona**

آره خودمم میگم تا آخر هفته باید صبر کرد.

آسی مقدار زیادی از ریزش رو مدیون تقویت دلار بود و قسمت زیادی رو هم مدیون چین.

آره چین با استرالیا یکم الان سرشاخ شدن!!!

استرالیا صادرات میخواد، چین هم هی داره پشت هم میاره پایین پیش بینی رشدش رو!

همین تقاضای چین رو کاهش میده.

ولی اتحادیه اروپا عجیب زد تو کار فروش ذخایر طلاش چند وقت پیش، تو همین هیری ویری نزول داد به خورد لانگ های بازار .

ویرایش توسط Barcelona : 07-04-2013 در ساعت 05:00 PM

07-04-2013 05:05 PM #24

**حاجی خارجی**

**Barcelona عزیز**

خوشحال میشم نظرتون رو راجب پوند بدونم

07-04-2013 05:27 PM #25

**حاجی خارجی**

میگما...

چرا من نمی تونم زیر پستا تشکر کنم!؟  
 نکنه چون خارجیم....



حاجی خارجی

AUDCAD

سیمتری معکوس

تارگت: 0.9550

Barcelona

حاجی جان اسمتون رو هم نمی دونم.

بهرحال الان پوند داره دست و پا میزنه از لبه بحران فاصله بگیره.

زدن تو کار QE بازی روی Gilt و اوراق قرضه رهنی

تقاضای اوراق قرضه بالا رفته و همین دست BOE رو می بنده برای کار.

اینا که ربطی نداشت اما جالب انگیز بود.

کوتی هم که بخوایم نیگا کنیم دست خودت رو میبوسه تا شاگردی کنیم در محضرت حاجی خارجی جان!

اما چند تا تیکه هم میپرونیم بلکه شما تکمیلش کنی:

تجاریها تقاضاشون روی پوند نسبت به ابتدای ماه خیلی کم شده. بجورایی هنوز نزول روشه.

نظر شما چیه حاجی جان؟

حاجی خارجی

Barcelona نوشته اصلی توسط

حاجی جان اسمتون رو هم نمی دونم.

بهرحال الان پوند داره دست و پا میزنه از لبه بحران فاصله بگیره.

زدن تو کار QE بازی روی Gilt و اوراق قرضه رهنی

تقاضای اوراق قرضه بالا رفته و همین دست BOE رو می بنده برای کار.

اینا که ربطی نداشت اما جالب انگیز بود.

کوتی هم که بخوایم نیگا کنیم دست خودت رو میبوسه تا شاگردی کنیم در محضرت حاجی خارجی جان!

اما چند تا تیکه هم میپرونیم بلکه شما تکمیلش کنی:

تجاریها تقاضاشون روی پوند نسبت به ابتدای ماه خیلی کم شده. بجورایی هنوز نزول رو شه.

نظر شما چیه حاجی جان؟

والا الان به نظر من پوند بیشتر از منظر روانی داره نزول میکنه و البته تقویت دلار...

ناحیه 1.5000 منو یاد کف های کلاسیک میندازه

کلا باش حال نمکنم

ویرایش توسط حاجی خارجی : 2013-04-07 در ساعت 06:04 PM

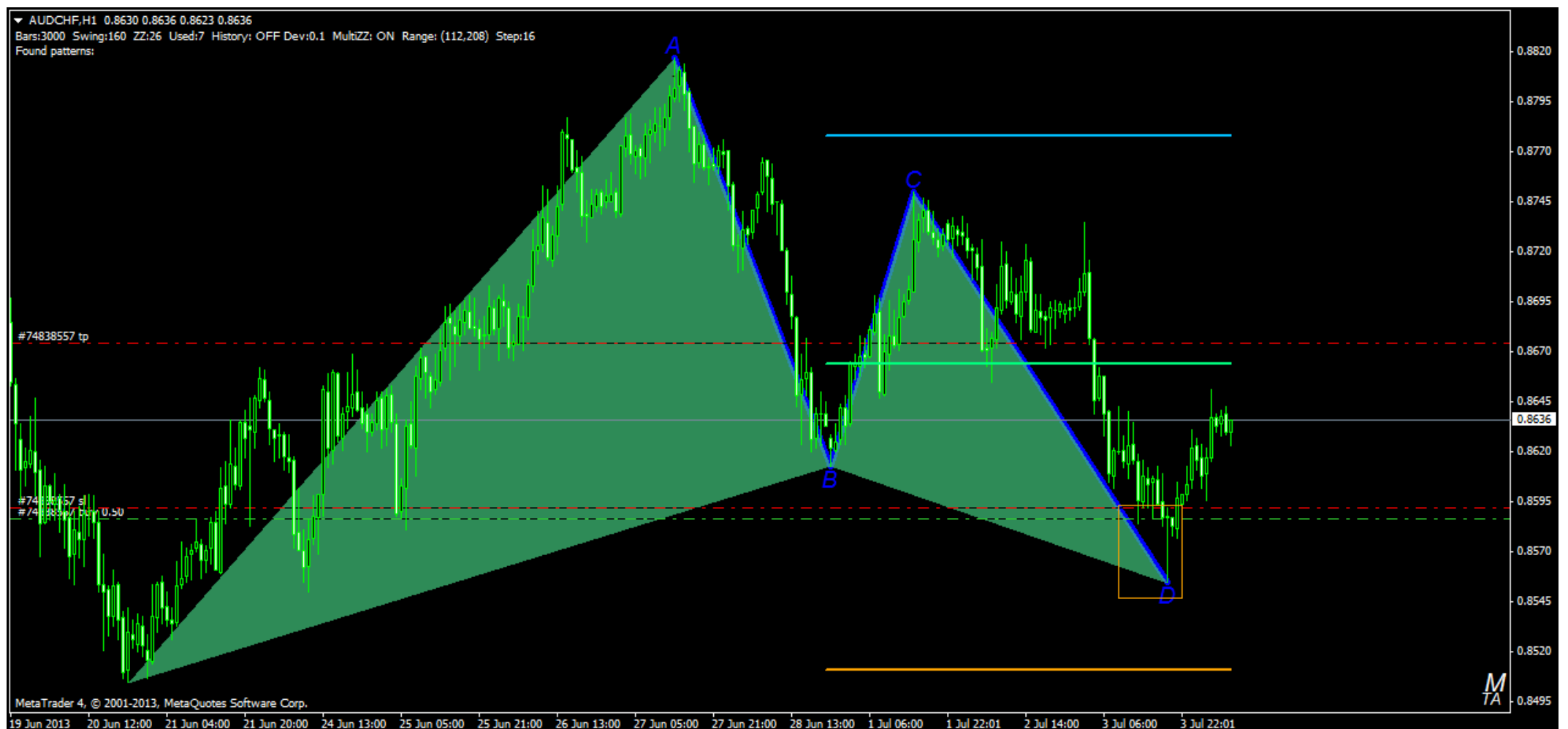
- 07-04-2013 06:01 PM [#29](#)

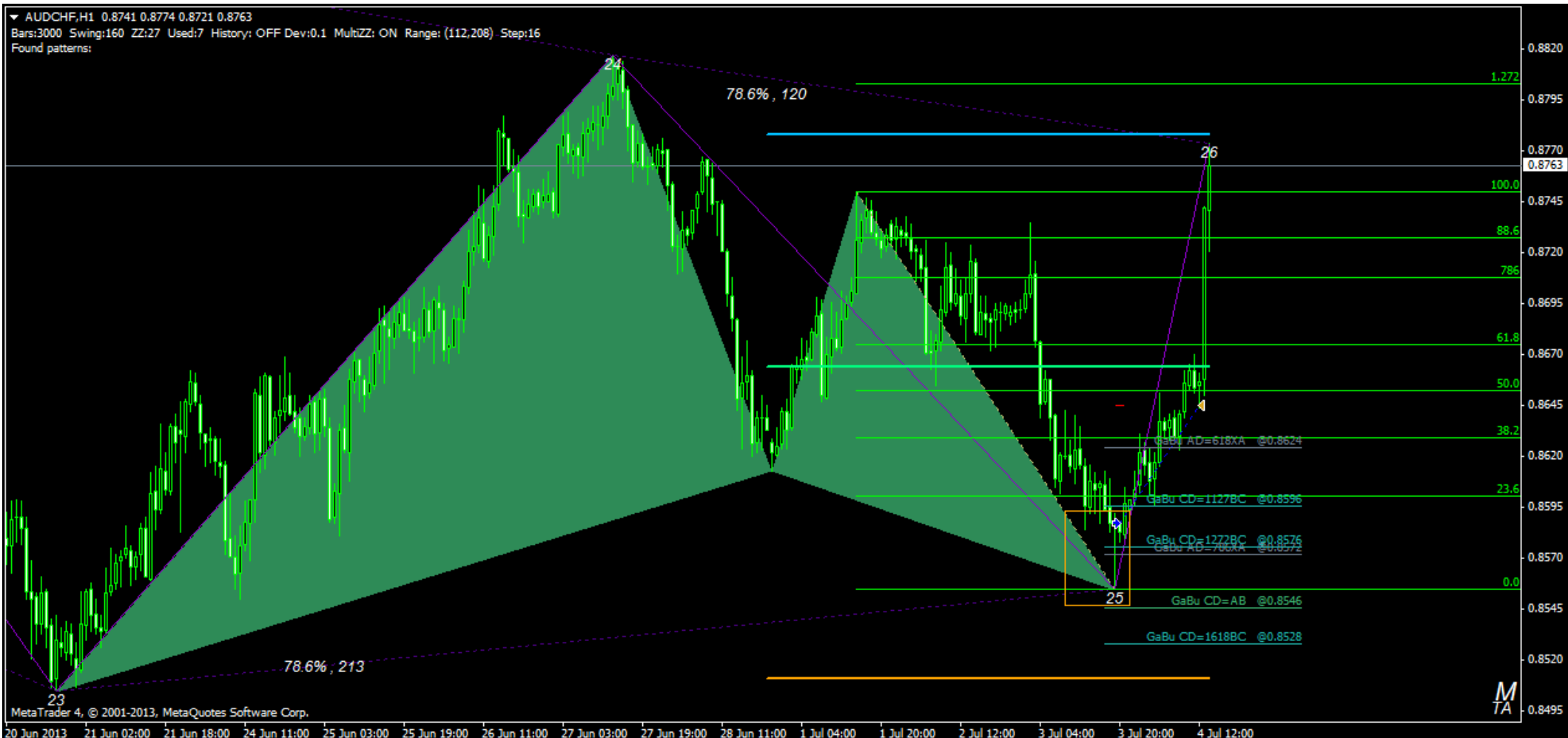
[حاجی خارجی](#)

### AUDCHF H1 Bullish Gartley

در ادامه با توجه به وضعیت دلار استرالیا...

اگر پیوت هفتگی رو بزنه افزایش لاتیج میدم با هدف 0.8778





ویرایش توسط حاجی خارجی : 2013-04-07 در ساعت 06:14 PM

- 07-04-2013 08:16 PM #30

حاجی خارجی

AUDUSD Alt AB=CD

پزیشن خیلی ریک بالاست

خدا به خیر کنه!

تارگت: 1.9050



# صفحه 4

• PM #31

[Mohsen-FX](#)

سلامو ارادت. بیس اطلاعات و داده های مورد استفاده که از این اندیکاتور که در نت یافته اید از کجا گرفته میشه؟ مربوط به بروکره؟ با ایندکس کوت هفتگی که ممکنه تا چندین هفته تو اوج خرید یا فروش باشن چه جوری ترید روزه میکنین؟ بیشتر فک کنم با الگوهای هارمونیک که خودشونو اصلاح میکنن کار میکنین تا از کوت الهام بگیرین. اونم کوتی که بیس داده ها و نحوه استفادش مشخص نیس. خوشحال میشم بیشتر راهنمایی کنین. با تقدیم احترام .

07-04-2013 10:44 PM #32

[حاجی خارجی](#)

👉 نوشته اصلی توسط mohsen-fx 👈

سلامو ارادت. بیس اطلاعات و داده های مورد استفاده که از این اندیکاتور که در نت یافته اید از کجا گرفته میشه؟ مربوط به بروکره؟ با ایندکس کوت هفتگی که ممکنه تا چندین هفته تو اوج خرید یا فروش باشن چه جوری ترید روزه میکنین؟ بیشتر فک کنم با الگوهای هارمونیک که خودشونو اصلاح میکنن کار میکنین تا از کوت الهام بگیرین. اونم کوتی که بیس داده ها و نحوه استفادش مشخص نیس. خوشحال میشم بیشتر راهنمایی کنین. با تقدیم احترام .

سلام کاش پست اول تاپیک رو میخوندین

👉 نوشته اصلی توسط حاجی خارجی 👈

با سلام خدمت دوستان

میخوام تو این تاپیک تحلیل های غالباً هارمونیکم رو یادگیری بزارم!!  
تحلیل هام پایه شون هارمونیک (البته به سبک خودم) و با تاییدیه از cot report

👉 نوشته اصلی توسط حاجی خارجی 👈

بعداً بیشتر توضیح میدم...

• 07-04-2013 11:13 PM #33

[حاجی خارجی](#)

EURNZD

Butterfly+Channel



ویرایش توسط حاجی خارجی : 2013-04-07 در ساعت 11:18 PM

• 07-05-2013 12:11 AM [#34](#)

[Barcelona](#)

حاجی جان آقا محسن یجورایی راست میگن، چون بعضی مواقع میشه تجاری ها چندین هفته متوالی در اوج خرید و یا اوج فروش (یا بیشترین میزان نقد کردن پوزیشنهای فروششون) هستن.

شما بر چه اساسی با این وضعیت در تایم های پایین تاییدیه میگیرین؟

خود لری ویلیامز با این همه حرفه ای بودنش درباره پوزیشن گیری با تاییدیه در تایم پایین تر از روزانه صحبت نکرده! (البته جسارت خدمت شما نباشه دوست گرامی)

مشتاقم سر فرصت بیشتر درباره روشتون توضیح بدین.

درباره اندیکاتور کورت کاش شفاف تر توضیح بدین تا بدونیم چطور میشه از استفاده برد. صرف اینکه از نت پیدا کردین فکر نمی کنم پاسخ قانع کننده ای باشه.

امیدوارم صراحت بنده رو بدل نگیرید.

ارادتمند

طه

• 07-05-2013 12:27 AM [#35](#)

[حاجی خارجی](#)

[Barcelona](#) نوشته اصلی توسط [Barcelona](#)

حاجی جان آقا محسن یجورایی راست میگن، چون بعضی مواقع میشه تجاری ها چندین هفته متوالی در اوج خرید و یا اوج فروش (یا بیشترین میزان نقد کردن پوزیشنهای فروششون) هستن.

شما بر چه اساسی با این وضعیت در تایم های پایین تاییدیه میگیرین؟

خود لری ویلیامز با این همه حرفه ای بودنش درباره پوزیشن گیری با تاییدیه در تایم پایین تر از روزانه صحبت نکرده! (البته جسارت خدمت شما نباشه دوست گرامی)

مشتاقم سر فرصت بیشتر درباره روشتون توضیح بدین.

درباره اندیکاتور کورت کاش شفاف تر توضیح بدین تا بدونیم چطور میشه از استفاده برد. صرف اینکه از نت پیدا کردین فکر نمی کنم پاسخ قانع کننده ای باشه.

امیدوارم صراحت بنده رو بدل نگیرید.

ارادتمند

طه



به خدا نگفتم که اندیکاتور کوت رو از نت پیدا کردم ... منظورم اندیکاتور InstaForex\_MT\_Desk.mq4 که بجای ترمینال متا ازش استفاده میکنم بود!  
اینو میگم:

☞ نوشته اصلی توسط حاجی خارجی ☜

وضعیت پوزیشن های امروز تا الان



راجب تاییدیه هم از کوت واسه فیلتر برای کاهش ریسک بهره میبرم. البته جزییاتش شخصیه.  
اندیکاتور کوت هم سرویس پروکر مه .

• 07-05-2013 03:48 AM #36

**Barcelona**

☞ نوشته اصلی توسط say ☜

چه نظری؟

عالیه

کارت درسته.

در مورد زوج EURJPY نظرت چیه؟

و همچنین InstaFor.. خوشنام نیست.

شما مشکلی باهانش نداری که ؟

**InstaFor.. is hereby blacklisted by the For.. Peace Army. We urge traders not to open accounts with Insta F...x.**

☞ نوشته اصلی توسط حاجی خارجی ☜

والا من با این بروکر کار نمیکنم اگه منظورتون اندکاتوره ... من اینو تو نت یافتهم و بجای ترمینال متا ازش بهره میبرم  
در مورد eurjpy هم متاسفانه فعلا نظری ندارم

دوست گرامی من اهل اینجور صحبتها و خاله زنک بازی نیستم وقتش رو هم اصلا ندارم اما از روی صحبتهاي شما این نتیجه رو گرفتم!

براتون آرزوي موفقیت مي کنم .

07-05-2013 09:36 AM #37

**say**

☞ نوشته اصلی توسط Barcelona ☜

دوست گرامی من اهل ... نیستم ... اما از روی صحبتهاي شما این نتیجه رو گرفتم!

براتون آرزوي موفقیت مي کنم .

جناب Barcelona سوء تفاهم شده.  
حاجی به دل نگیر.  
هر دو عزیزید و راهنمای ما

07-05-2013 09:43 AM #38

say

این هم سرویس بروکر من  
حالشو ببرین. (شوخی 😊)

<http://pcmbrokers.org/pcmfileupload/...3002899821.png>



07-05-2013 09:50 AM #39

[حاجی خارجی](#)

say 🗨️ نوشته اصلی توسط 🗨️

جناب Barcelona سوء تفاهم شده.  
حاجی به دل نگیر.  
هر دو عزیزید و راهنمای ما



ما ارادت داریم خدمت همه دوستان. قصدم توضیح بود.

07-05-2013 09:52 AM #40

[حاجی خارجی](#)

say 🗨️ نوشته اصلی توسط 🗨️

این هم سرویس بروکر من  
حالشو ببرین. (شوخی 😊)

<http://pcmbrokers.org/pcmfileupload/...3002899821.png>

اگه ممکنه بیشتر توضیح بدید.

ممنون

# صفحه 5

نوشته اصلی توسط say

این هم سرویس بروکر من  
حالشو ببرین. (شوخی)

<http://pcmbrokers.org/pcmfileupload/...3002899821.png>



خبری نیست say دوست داشتنتی، به بحث کاملا دوستانس، دلیلی نداره بخوایم مٹ عارنیشینان دوران پارینه سنگی به همدیگه بی احترامی کنیم.

این سرویس بروکر شما هم چیزی نیست جز یک: پترن یاب (Pattern Detector) از روی ساختارهای کندلی و High و Low اونها

• 07-05-2013 12:05 PM #42

say

نوشته اصلی توسط حاجی خارجی

اگه ممکنه بیشتر توضیح بدید.

ممنون

Barcelona نوشته اصلی توسط

خبری نیست say دوست داشتنتی، به بحث کاملا دوستانس، ...

این سرویس بروکر شما هم چیزی نیست جز یک: پترن یاب (Pattern Detector) از روی ساختارهای کندلی و High و Low اونها

عرض کردم این سرویس در حد شوخی است.

همانگونه که Barcelona گفتن این سرویس بروکر ما هم چیزی نیست جز یک: پترن یاب (Pattern Detector) از روی ساختارهای کندلی و High و Low اونها (همزمان در 7 تایم همراه با ارائه SL , PT) که هنوز ازش استفاده نکردم.

خیلی رنگ و وارنگ بود - برای تلطیف تاپیک قرار دادم.

لا مذهب، مرتب هم رنگ عوض میکنه

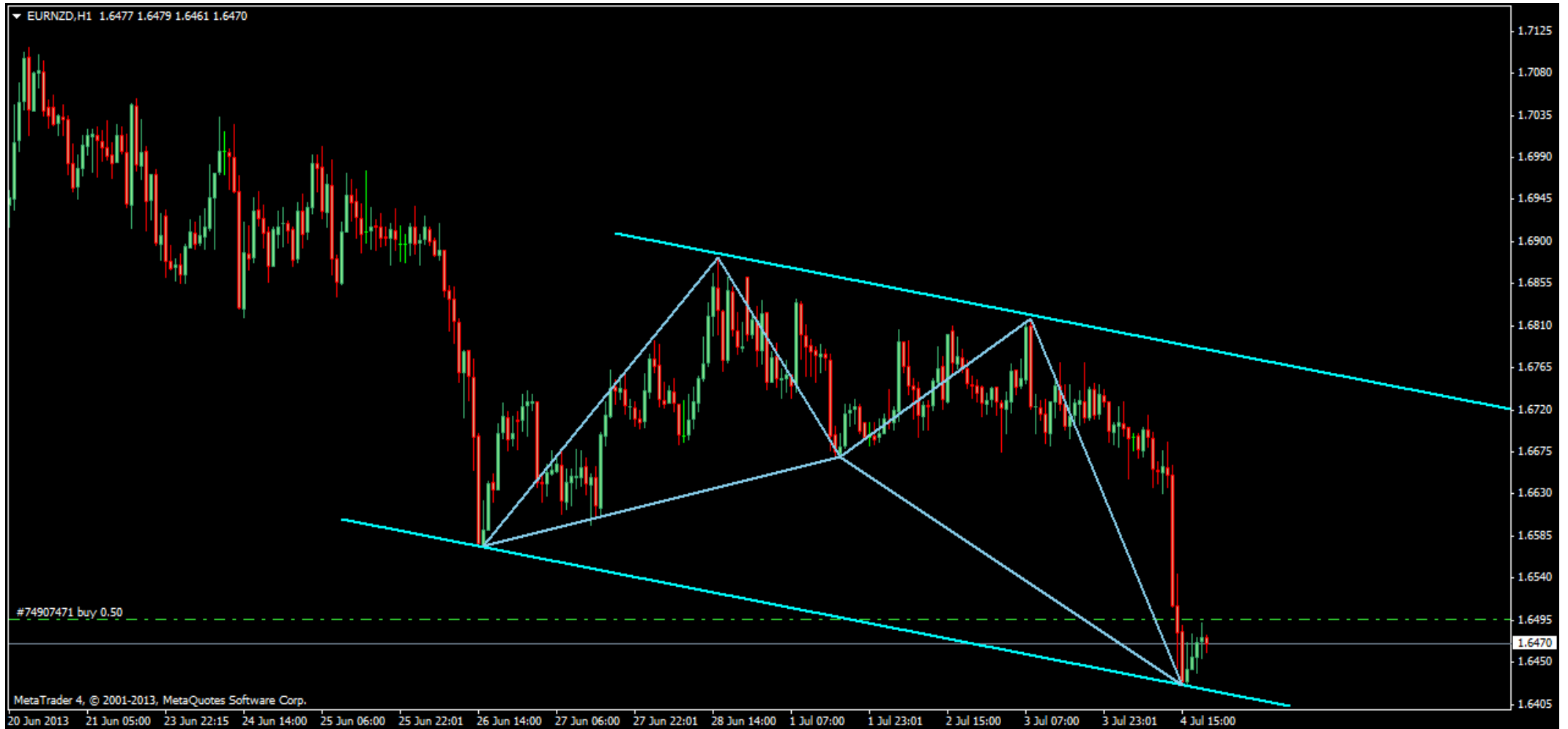
پ.ن: با این پست تعداد پستهام به 30 رسید. حالا دیگه بالغ شدم و به بعضی تاپیک های دیگه می توانم سر بزدم.

ویرایش توسط say : 07-05-2013 در ساعت 12:11 PM

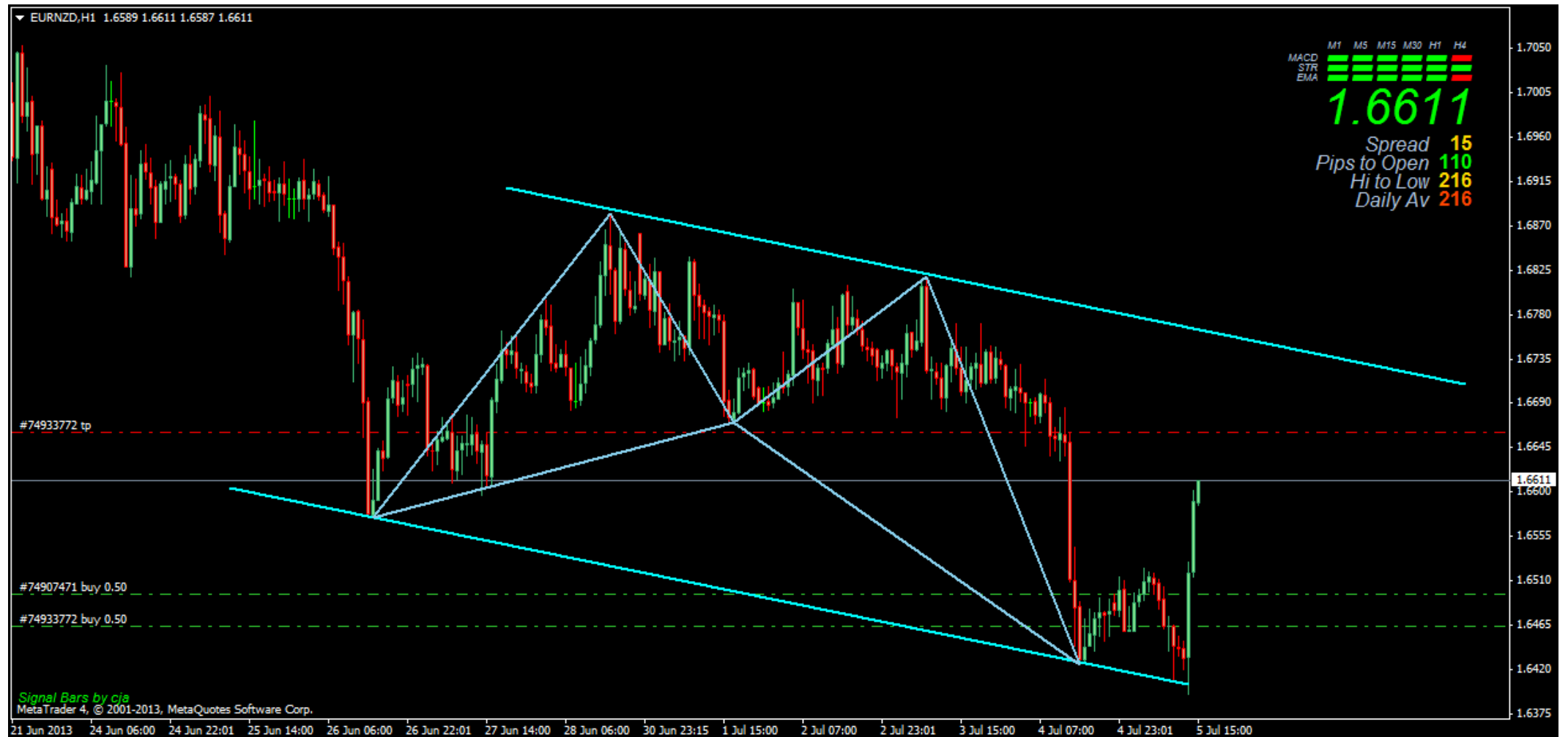
• 07-05-2013 06:07 PM #43

civilcad11

نوشته اصلی توسط حاجی خارجی



Result:



- 07-05-2013 06:32 PM [#44](#)

[TwiMm](#)

ای آقا مهدی شما جفتتون یکی هستی؟؟؟ ای شیطان بلا دی آقا مهدی گل ای کاش توضیحاتی میدادید البته اگر وقت گرانیهاتون اجازه میدهد.

ارادتمند-----امیر

- 07-05-2013 06:52 PM [#45](#)

[حاجی خارجی](#)

[NZDCHF1](#) اصلشو دیدم. نتیجشو گذاشتم



• 07-05-2013 06:56 PM #46

[حاجی خارجی](#)

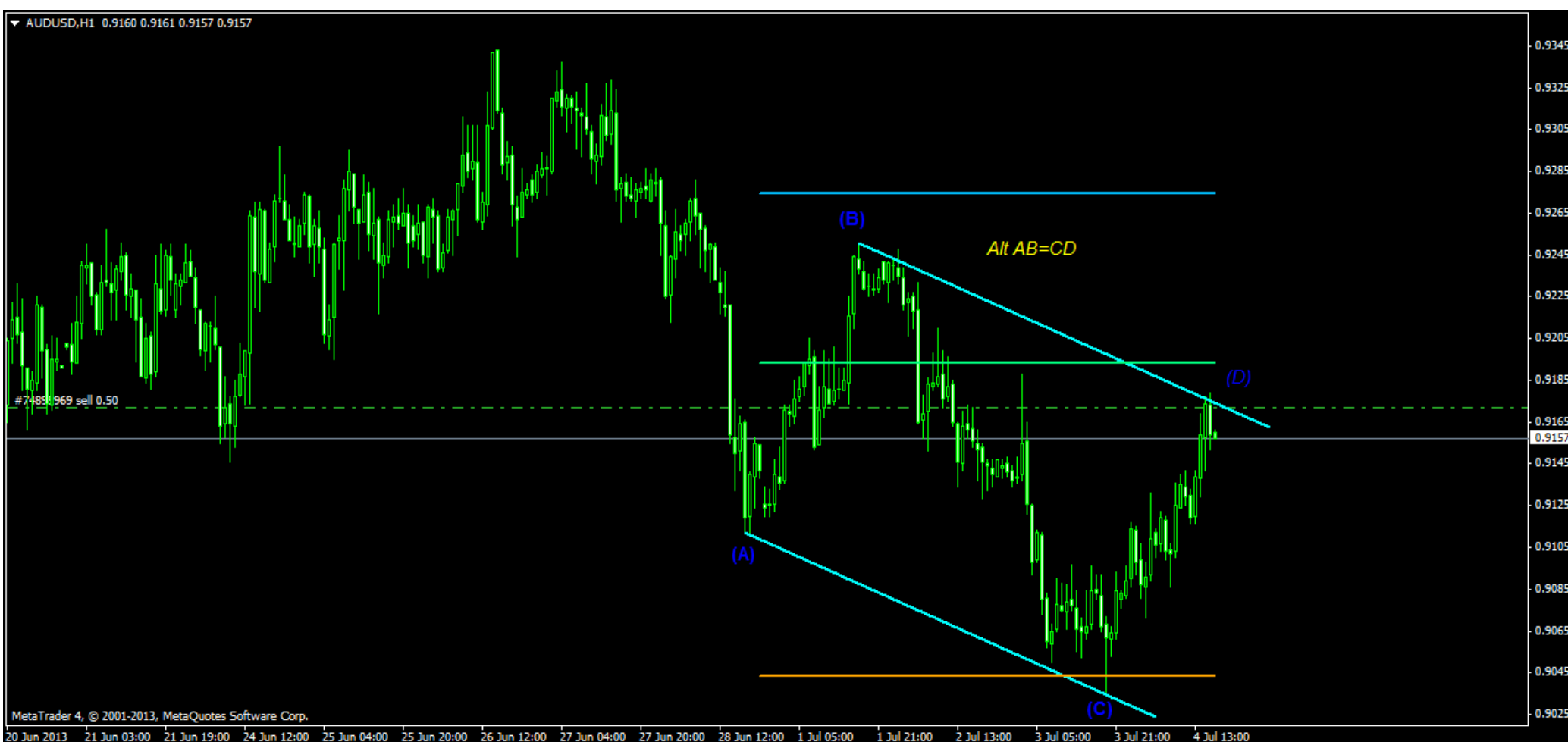
نوشتہ اصلی توسط حاجی خارجی

AUDUSD Alt AB=CD

بزیشن خیلی ریک بالاست

خدا به خیر کنه!

تارگت: 1.9050



نتیجه (تارگت رو دید:)



• 07-05-2013 07:01 PM #47

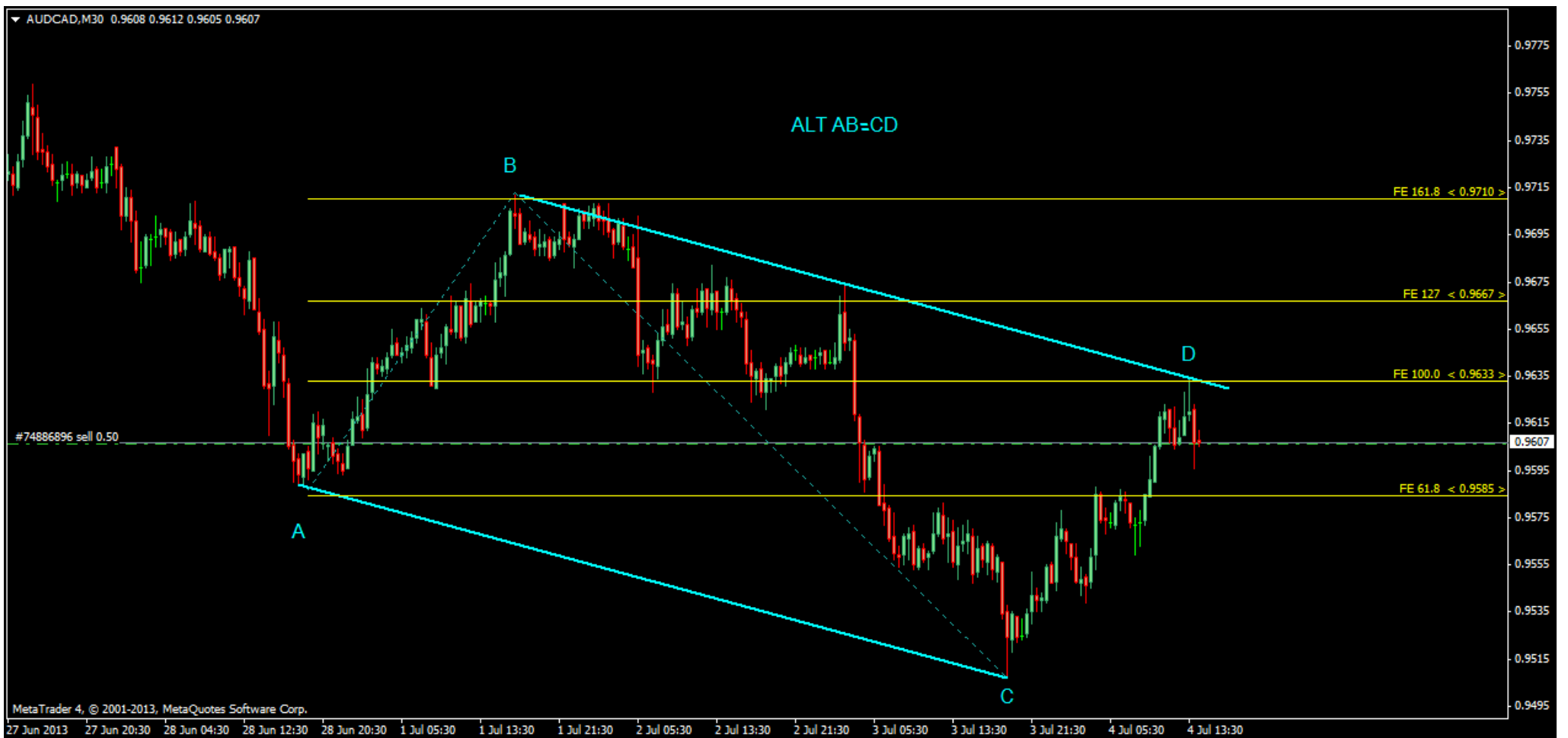
[حاجی خارجی](#)

نوشتۀ اصلی توسط حاجی خارجی

AUDCAD

سیمتری معکوس

تارگت: 0.9550



AUDCAD

چند تا جفتک زد ولی آخرش: ...



• 07-05-2013 07:03 PM [#48](#)

[حاجی خارجی](#)

نوشتہ اصلی توسط TwiMm

ای آقا مہدی شما جفتتون یکی ہستید؟؟؟ ای شیطان بلا: دی آقا مہدی گل ای کاش توضیحاتی میدادید البتہ اگر وقت گرانبہاتون اجازہ میدہد.

ارادتمند-----امیر

...سلام.

سہ شو بگیر ... دش امیر

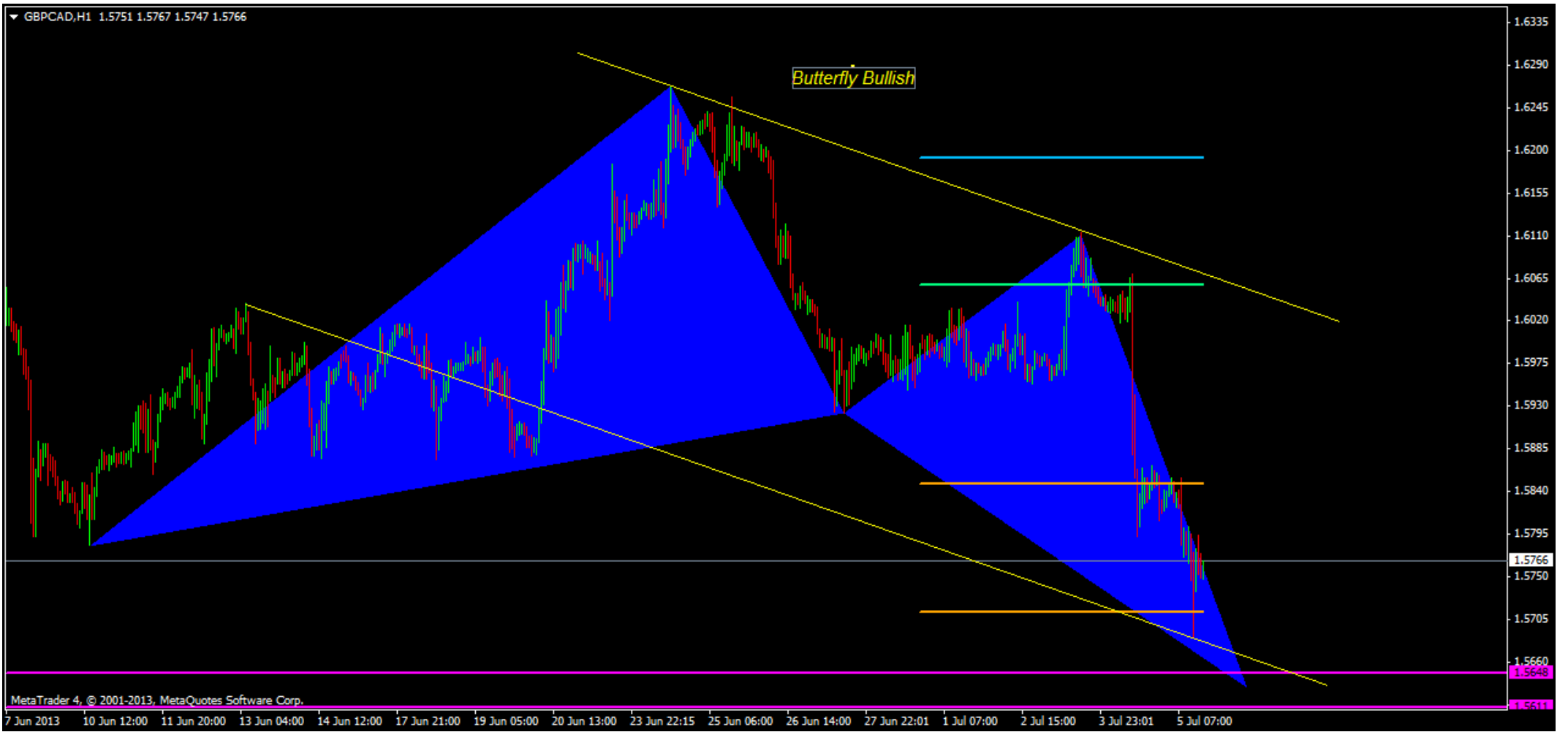
من نہ منم .. نہ من منم ...

• 07-05-2013 08:32 PM [#49](#)

[حاجی خارجی](#)

GBPCAD Butterfly Bullish

منتظر میمونم فعلاً:

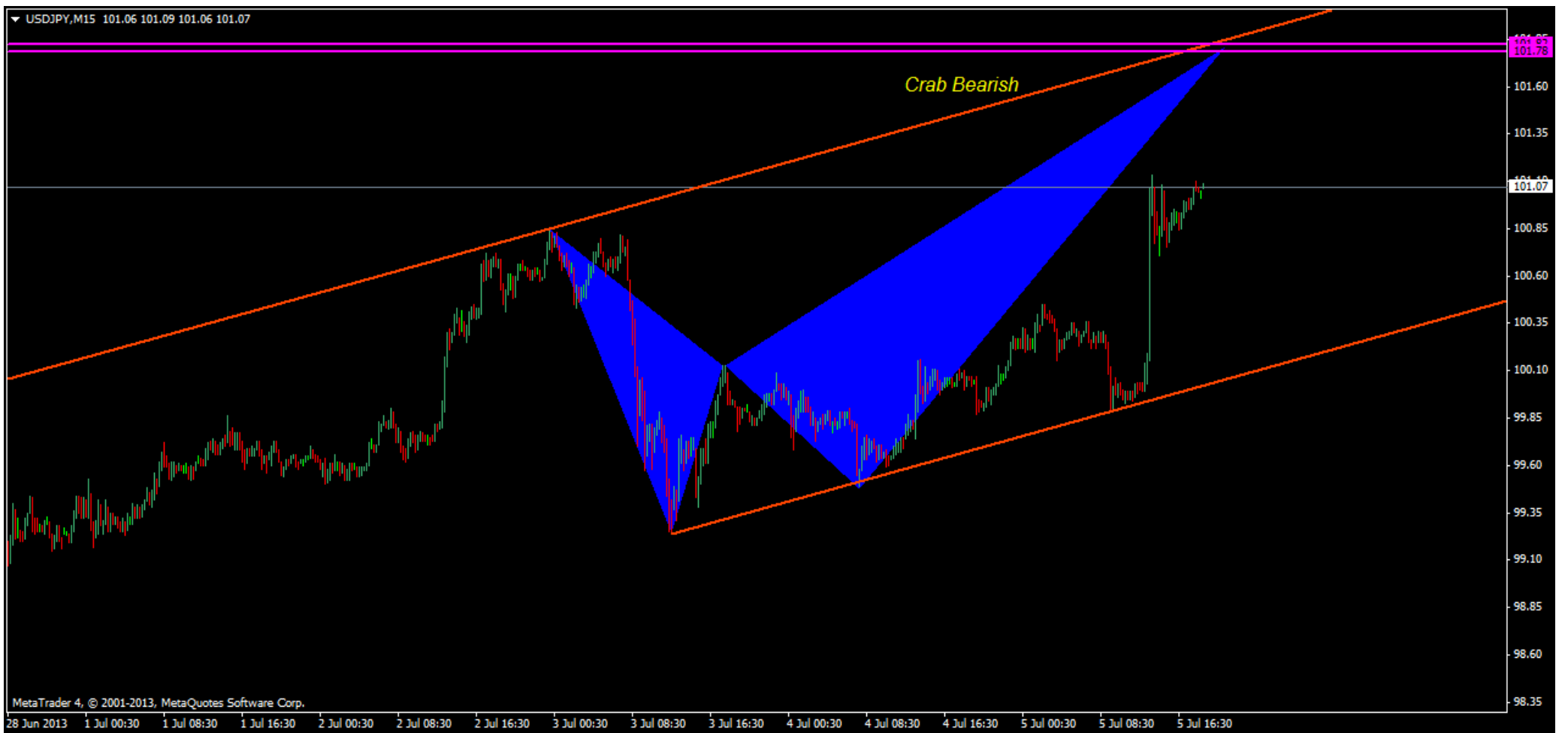


• 07-05-2013 10:12 PM #50

[حاجی خارجی](#)

USDJPYM15 Crab Bearish! خدا نكنه!

منتظر ميمونم فعلاً:



## صفحه 6

• NZDUSD Weekly - Alt ABCD Bullish



دنبال بهونه میگردم واسه خرید.  
Cot رو کالایی ها سیگنال چرخش روند میده.  
تو هفته بعد میشه روش حساب کرد.



ویرایش توسط حاجی خارجی : 07-05-2013 در ساعت 10:34 PM

• 07-05-2013 10:50 PM [#52](#)

[Barcelona](#)

تجاریا و غیر تجاریا خوب جاشون رو دارن با هم عوض می کنن روی نیوزلند!  
البته حجمشون روی عرضه روزانه پایین اومده که اینم میتونه نشون از برگشت باشه!

البته روی استرالیا تو اوج تقاضا هستن!

ویرایش توسط Barcelona : 07-05-2013 در ساعت 11:02 PM

• 07-05-2013 10:56 PM [#53](#)

[حاجی خارجی](#)

📌 نوشته اصلی توسط [Barcelona](#)

تجاریا و غیر تجاریا خوب جاشون رو دارن با هم عوض می کنن روی نیوزلند!

البته روی استرالیا تو اوج تقاضا هستن!

سلام  
متوجه نشدم!  
واضح تر بفرمایید لطفاً

• 07-05-2013 11:09 PM [#54](#)

[Barcelona](#)

📌 نوشته اصلی توسط [حاجی خارجی](#)

سلام  
متوجه نشدم!  
واضح تر بفرمایید لطفاً

پیشنهاد میکنم اول شما بفرمایید منظورتون از Cot "رو کالایی ها سیگنال چرخش روند میده" چیه آقا مهدی؟

جواب بنده دقیقاً در پاسخ مشروح شما نهانه!

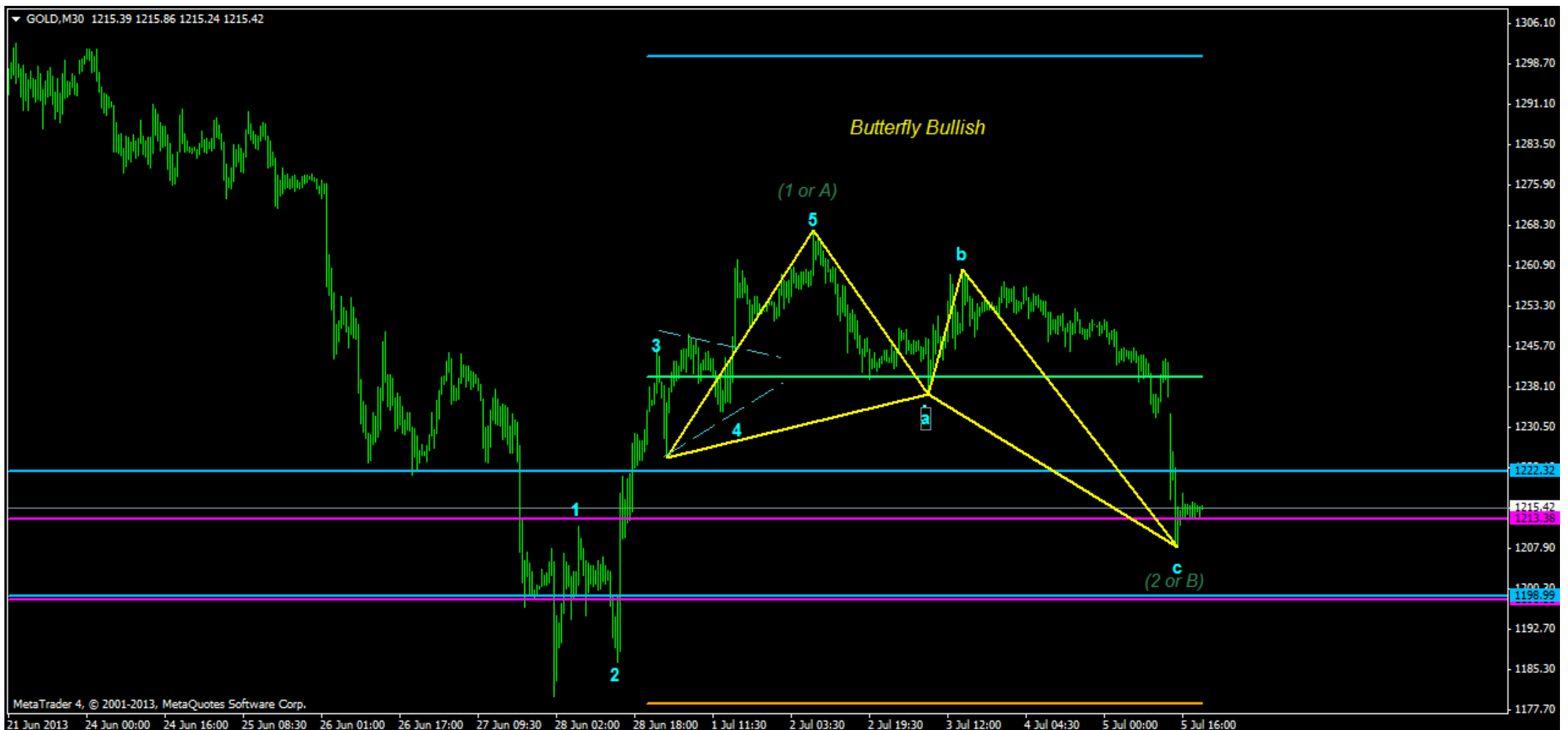
اگر هم نبود با نظریه خودم توضیح خواهم داد دوست خویم .

• 07-05-2013 11:15 PM #55

[حاجی خارجی](#)

gold m30 butterfly bullish

ریسکش یه کم زیاده .  
اگه وسط هفته بود سوار میشدم...



• 07-05-2013 11:34 PM #56

[حاجی خارجی](#)

Barcelona نوشته اصلی توسط

پیشنهاد میکنم اول شما بفرمایید منظور تون از Cot "رو کالایی ها سیگنال چرخش روند میده" چیه آقا مهدی؟

جواب بنده دقیقاً در پاسخ مشروح شما نهانه!

اگر هم نبود با نظریه خودم توضیح خواهم داد دوست خوبم.

خواهش میکنم.

اگه اندیس سی او تی تجاری ارزهای کالایی رو (که اتفاقاً این اواخر کرولیشن مثبتی هم با هم داشتند) و همچنین طلا رو نگاه کنیم ، همگی تو ناحیه اوج اشباع هستند.

از نظر من ان اف پی امروز آخرین تیر صعود دلار در مقابل اونا بود و من به شخصه انتظار چرخش روند و یا حداقل یه دوره رنج بلند مدت دارم.

البته البته و صد البته... هنوز منتظر تریگر تکنیکال و فاندامنتال میمونم.

حال شما بفرمایید ...

• 07-05-2013 11:52 PM #57

[حاجی خارجی](#)

نوشته اصلی توسط حاجی خارجی

AUDCAD

چند تا جفتک زد ولی آخرش: ...



هنوز بازه ها!!!...



• 07-06-2013 12:13 AM #58

[Barcelona](#)

☞ نوشته اصلی توسط حاجی خارجی ☜

خواهش میکنم.

اگه اندیس سی او تی تجاری ارزهای کالایی رو (که اتفاقا این اواخر کرولیشن مثبتی هم با هم داشتند) و همچنین طلا رو نگاه کنیم ، همگی تو ناحیه اوج اشباع هستند. از نظر من ان اف پی امروز آخرین تیر صعود دلار در مقابل اونا بود و من به شخصه انتظار چرخش روند و یا حداقل یه دوره رنج بلند مدت دارم. البته البته و صد البته... هنوز منتظر تریگر تکنیکال و فاندامنتال میمونم.

حال شما بفرمایید...

سپاس

ضمن تایید نظرات شما و تاکید بر تاییدیه NFP برای حرکت این ماه و روند نزول قیمتی ماه جاری در عرضه AUD ، NZD و Gold و Silver باید اضافه کنم بر اساس نظریه بنده حجم و اوپن هم بشدت افت حجم معاملات و خروج فروشندگان (یا همون خریداران تجاری) را نشان می دهد که اشاره به يك برگشت یا رنج قیمتی رو داره.

صد البته CAD چندین هفته زودتر جفتك هاي عرضه از سوي تجاري ها رو شروع کرده بود.

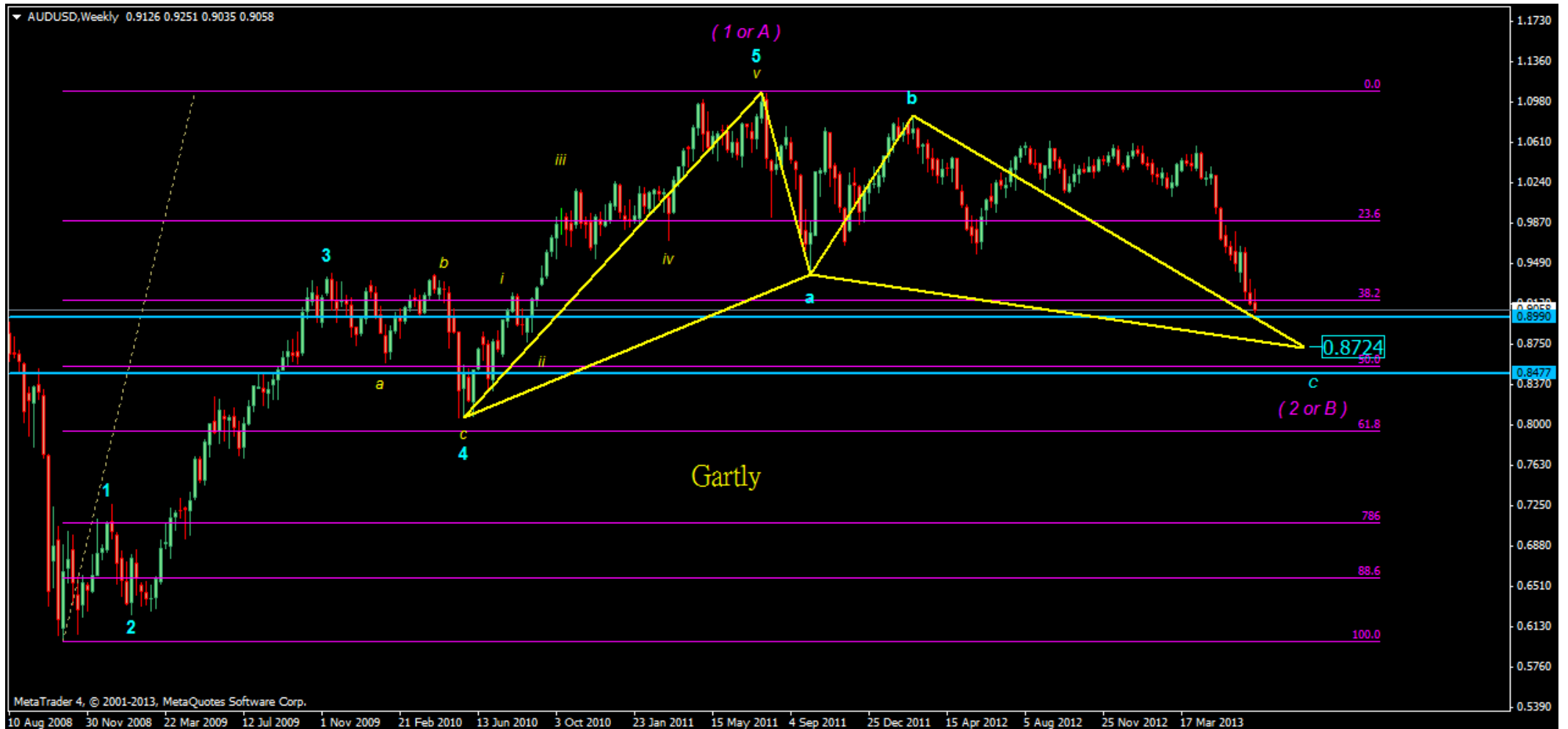
2 هفته آینده میتونه آستن حرکت تعیین کننده ای برای برگشت روند یا رنج (یا همون Congestion) باشه .

• 07-06-2013 12:42 AM #59

[حاجی خارجی](#)

AUDUSD Weekly Gartly

فقط نگران میزان کم ریتیس موج اصلاحی هستم



• 07-06-2013 12:48 AM #60

[حاجی خارجی](#)

Barcelona نوشته اصلی توسط

سپاس

ضمن تایید نظرات شما و تاکید بر تاییدیه NFP برای حرکت این ماه و روند نزول قیمتی ماه جاری در عرضه AUD ، NZD و Gold و Silver باید اضافه کنم بر اساس نظریه بنده حجم و اوپن هم بشدت افت حجم معاملات و خروج فروشندگان (یا همون خریداران تجاری) را نشان می دهد که اشاره به يك برگشت یا رنج قیمتی رو داره.

صد البته CAD چندین هفته زودتر جفتك هاي عرضه از سوي تجاري ها رو شروع کرده بود.

2 هفته آینده میتونه آستن حرکت تعیین کننده ای برای برگشت روند یا رنج (یا همون Congestion) باشه .

یه نکته:

همیشه کاهش Open Intrest تو یه رالی ، به تنهایی ، نشونه پایان دراز مدت رالی نیست . (اینو کلی گفتم)

اگه گفتی چرا ؟

## صفحه 7

• نوشته اصلی توسط حاجی خارجی

یه نکته:

همیشه کاهش Open Intrest تو یه رالی ، به تنهایی ، نشونه پایان دراز مدت رالی نیست . (اینو کلی گفتم)

اگه گفتی چرا ؟

باید دید این کاهش اوپن با تایید نت تجاریا بوده یا نه، برخی مواقع میتونه نشونه کاهش تمایل تجاریا باشه اما غیر تجاریا بازار رو همچنان هیجانی به بالا می برن در حالیکه ممکنه تجاریا خیلی زودتر از اینا long هاشون(یا در اصل موضوع همون short هاشون) رو کم کرده باشن. [بین خرمن باشه، کاهش حجم رو هم پیش اضافه کن!](#)

میدونی که بازار برآیند حضور هر دو طرف هستش!

اگه گفتی چرا به روند ادامه پیدا میکنه یا رنج میشه یا هیجانی میشه؟  
ویرایش توسط Barcelona : 07-06-2013 در ساعت 01:44 AM

• [07-06-2013 11:09 AM #62](#)

[حاجی خارجی](#)

🗨️ نوشته اصلی توسط [Barcelona](#)

باید دید این کاهش اوپن با تایید نت تجاریا بوده یا نه، برخی مواقع میتونه نشونه کاهش تمایل تجاریا باشه اما غیر تجاریا بازار رو همچنان هیجانی به بالا می برن در حالیکه ممکنه تجاریا خیلی زودتر از اینا long هاشون(یا در اصل موضوع همون short هاشون) رو کم کرده باشن. [بین خرمن باشه، کاهش حجم رو هم پیش اضافه کن!](#)

میدونی که بازار برآیند حضور هر دو طرف هستش!

اگه گفتی چرا به روند ادامه پیدا میکنه یا رنج میشه یا هیجانی میشه؟

لذت می برم از مباحثه با دوستان

اما جواب سوالم رو در تکمیل حرف شما اینطوری می دم...

بعضی مواقع Open Intrest تو به رالی قیمتی شدید، تو به دوره به دفعه افت می کنه . این موضوع اکثر اوقات بدلیل لمس تارگت کوتاه مدت و میان مدت متصور قیمتی Large Traders و گاهاً Commercials هست و نشون دهنده چرخش ترند نیست . اینو شما میتونی تو نوسانات Open Intrest طلا به وفور ببینی. بهمین دلیل من معمولاً تو تحلیل Cot Report ، حجم معاملات باز رو به عنوان آخرین سیگنال ارزیابی می کنم.

البته باید به این موضوع هم اشاره کرد (مهم) که گزارش کوت حجم معاملات صورت گرفته توسط شرکت های آمریکایی توی آمریکا رو نشون میده (هرچند این معاملات حجم عمده از معاملات کله).

\*پی نوشت (جهت یکسان سازی تعاریف: )

Commercials:تجاری ها

Large Traders:هج فاند ها

Small Speculators:ما بد بخت ها !! (تریدرهای خورده پا)

• [07-06-2013 11:21 AM #63](#)

[حاجی خارجی](#)

🗨️ نوشته اصلی توسط [Barcelona](#)

اگه گفتی چرا به روند ادامه پیدا میکنه یا رنج میشه یا هیجانی میشه؟

یکی از دلایل ادامه روند میتونه همونی باشه که تو پست قبل گفتم خدمت شما.

مابق دلایل رئ هم در حد سوادم آماده و ارائه می کنم.

ضمناً خوشحال می شم که نظر شما رو هم بشنوم.

• [07-06-2013 02:06 PM #64](#)

[Barcelona](#)

🗨️ نوشته اصلی توسط [حاجی خارجی](#)

لذت می برم از مباحثه با دوستان

اما جواب سوالم رو در تکمیل حرف شما اینطوری می دم...

بعضی مواقع Open Intrest تو به رالی قیمتی شدید، تو به دوره به دفعه افت می کنه . این موضوع اکثر اوقات بدلیل لمس تارگت کوتاه مدت و میان مدت متصور قیمتی Large Traders و گاهاً Commercials هست و نشون دهنده چرخش ترند نیست . اینو شما میتونی تو نوسانات Open Intrest طلا به وفور ببینی. بهمین دلیل من معمولاً تو تحلیل Cot Report ، حجم معاملات باز رو به عنوان آخرین سیگنال ارزیابی می کنم.

البته باید به این موضوع هم اشاره کرد (مهم) که گزارش کوت حجم معاملات صورت گرفته توسط شرکت های آمریکایی توی آمریکا رو نشون میده (هرچند این معاملات حجم عمده از معاملات کله).

\*پی نوشت (جهت یکسان سازی تعاریف: )

**Commercials تجاری ها** (معرف حضورتون هستن که، همون شرکت های تولید کننده معظم که حضورشون در بازار با هدف سفته بازی و سودکردن نیست)  
**Large Traders** : **هچ فاند ها + باتکها و موسسات مالی بزرگ و کوچک**  
**Small Speculators** : **ما بد بخت ها !! (تریدرهای خورده پا (و په دسته دیگه؟**

اگر کتاب لری ویلیامز رو خونده باشید، ایشون از ترکیب اوپن کل و نت تجاری ها هم برای ورود استفاده می کرده(البته تا روزانه و نه کمتر!)

اما افت در اوپن یا بهتره بگیم عدم افزایش اون هم نشان از عدم تمایل برای ادامه روند میتونه باشه. **روزانه**

• 07-06-2013 02:09 PM [#65](#)

[Barcelona](#)

☞ نوشته اصلی توسط [حاجی خارجی](#) ☞

یکی از دلایل ادامه روند میتونه همونی باشه که تو پست قبل گفتم خدمت شما. مابق دلایل رئ هم در حد سوادآماده و ارانه می کنم.

ضمناً خوشحال می شم که نظر شما رو هم بشنوم.

هر دو طرف میدونین کیان؟

دوست خوبم بررسی کن هر وقت ارایه دادی با هم مباحثه می کنیم تا من و بقیه هم چند تا نکته بیشتر یاد بگیریم.

**البته بقیه انگار تماشاگر صرف هستند و علاقه ای به مشارکت ندارن و این نمیتونه به ادامه این بحث کمک کنه!**

ویرایش توسط Barcelona : 07-06-2013 در ساعت 02:12 PM

• 07-06-2013 03:00 PM [#66](#)

[Barcelona](#)

راستی به نکته رو بررسی کن ببین چه نتیجه ای میگیری :بزرگترین بازار فیوچرز ارزی دنیا کجاست؟

• 07-06-2013 04:08 PM [#67](#)

[aryaqwa](#)

☞ نوشته اصلی توسط [Barcelona](#) ☞

هر دو طرف میدونین کیان؟

دوست خوبم بررسی کن هر وقت ارایه دادی با هم مباحثه می کنیم تا من و بقیه هم چند تا نکته بیشتر یاد بگیریم.

**البته بقیه انگار تماشاگر صرف هستند و علاقه ای به مشارکت ندارن و این نمیتونه به ادامه این بحث کمک کنه!**

روز خوش علت فقر اطلاعاتی است ولاغیر

• 07-06-2013 05:08 PM [#68](#)

[TwiMm](#)

☞ نوشته اصلی توسط [Barcelona](#) ☞

هر دو طرف میدونین کیان؟

دوست خوبم بررسی کن هر وقت ارایه دادی با هم مباحثه می کنیم تا من و بقیه هم چند تا نکته بیشتر یاد بگیریم.

**البته بقیه انگار تماشاگر صرف هستند و علاقه ای به مشارکت ندارن و این نمیتونه به ادامه این بحث کمک کنه!**

آخه طه جان خودتون هم میدونید بحثی رو شروع کردید که به مقدار حرفه ایست و خودم به شخصه فقط میتونم لذت ببرم و نه کاری بیش از این. خواهشا ادامه بدید.

ارادتمند-----امیر

• 07-06-2013 06:18 PM [#69](#)

[Barcelona](#)

☞ نوشته اصلی توسط aryqwa ☞

روز خوش علت فقر اطلاعاتی است و لاغیر

☞ نوشته اصلی توسط TwiMm ☞

آخه طه جان خودتون هم میدونید بحثی رو شروع کردید که به مقدار حرفه ایست و خودم به شخصه فقط میتونم لذت ببرم و نه کاری بیش از این. خواهشا ادامه بدید.

ارادتمند-----امیر

اینطور نفرمایید دوستان خوبم!

باور کنید من هم مثل شما در حال مطالعه و تحقیق و بررسی هستم. و از اوقات بیکاری خود برای یادگیری استفاده می کنم

فقط یک مورد اینجاست که تعیین کننده است، کرم یادگیری و تشنه بودن برای اطلاعاتی که هر کسی به آن توجهی نمی کند.

فقط باید بخواهید که یاد بگیرید، درست مانند همین مواردی که در حال حاضر میدانید.

آیا موارد حال حاضر را یاد می‌گرفتید اگر نمی‌خواستید؟

**همیشه شاد و موفق باشید**

• 07-06-2013 07:14 PM #70

[حاجی خارجی](#)

☞ نوشته اصلی توسط Barcelona ☞

راستی به نکته رو بررسی کن ببین چه نتیجه ای میگیری :بزرگترین بازار فیوچرز ارزی دنیا کجاست؟

از نظر حجم قراردادهای فیوچر ارزی ترتیب مارکت ها به صورت زیره:

1- [Chicago Mercantile Exchange](#) با 754000 قرارداد در روز با ارزش حدود 100 بلیون دلار!!!!

2- [Euronext.liffe](#)

3- [Tokyo Financial Exchange](#)

البته من منظورتون از این سوال رو فکر کنم فهمیدم.

دقیقا من هم قبول دارم که اتفاقات مبادلات بازار داخل آمریکا غالبا (نه همیشه) تعیین کننده رفتار بازاره

## صفحه 8

☞ نوشته اصلی توسط حاجی خارجی ☞

یکی از دلایل ادامه روند میتونه همونی باشه که تو پست قبل گفتم خدمت شما.

مابق دلایل رئ هم در حد سوادم آماده و ارائه می کنم.

ضمناً خوشحال می شم که نظر شما رو هم بشنوم.

☞ نوشته اصلی توسط Barcelona ☞

اگه گفتی چرا به روند ادامه پیدا میکنه یا رنج میشه یا هیجانی میشه؟

بازیگران بازار فارغ از ذهنیت و انتظاراتشون با انگیزه متفاوتی توی بازار فعالیت میکنند.

معامله گران تجاری یا همون **Commercials** صاحب کالا و خدمات هستند و هدفشون خرید مواد و سرویس مورد نیازشون تو پایین ترین قیمت و البته فروش کالا و خدمات تولیدیشون در بالا ترین سطح قیمتیته.اونا معمولا حجم عمده نقدینگی بازار رو در اختیار دارند و با مکانیزم عرضه-تقاضا ، عامل ترند های بازار هستند.

در مقابل **Large Traders** با انگیزه سفته بازی تو بازارند . اونا هرگاه معاملاتشون هم جهت با معاملات گروه اول باشه باعث تشدید روند و هنگام خروج از بازار باعث چرخش موقت ترند میشن .این ورود و خروج ها معمولا عامل هیجانات موقت بازاره.

اما گروه سوم یا همون **Small Speculators** هستند که هنگام کم شدن حجم معاملات دو گروه قبلی روی یک دارایی توی بازار ، جوگیر میشن ، تو سرو کله هم میزنند و باعث رفتار بدون روند (رنج) بازار میشن. دلیشم اینه که اونا نه قدرت لازم و نه منطق محکم برای حرکت قیمت به یک سمت و ایجاد ترند رو ندارند.

**حالا شما بسم ...**

ویرایش توسط حاجی خارجی : 07-06-2013 در ساعت 08:05 PM

• 07-06-2013 07:47 PM #72

یه نکته:

همیشه کاهش Open Intrest تو یه رالی ، به تنهایی ، نشونه پایان دراز مدت رالی نیست . (اینو کلی گفتم)  
اگه گفتی چرا ؟

[/QUOTE]

سلام .

فکر میکنم دلیلش اینه که کم شدن از پوزیشن های باز ، با کاهش حجم میزان سرمایه در حال ترید فرق می کنه.  
چون شاید موسسه ای، شرکتی ، ..... سرمایه ایی رو باز نگه داشته هنوز که به تنهایی از قدرت بالایی برخوردار باشه.

البته فکر کنم . دوستان تصحیح کنند اگه اشتباه گفتم.  
باتشکر

• 07-06-2013 07:56 PM #73

[حاجی خارجی](#)

☞ نوشته اصلی توسط ehsan12fx ☜

سلام .

فکر میکنم دلیلش اینه که کم شدن از پوزیشن های باز ، با کاهش حجم میزان سرمایه در حال ترید فرق می کنه .  
چون شاید موسسه ای، شرکتی ، ..... سرمایه ایی رو باز نگه داشته هنوز که به تنهایی از قدرت بالایی برخوردار باشه.

البته فکر کنم . دوستان تصحیح کنند اگه اشتباه گفتم.  
باتشکر

اتفاقاً افت پوزیشن های باز نشانه بدیهی کاهش حجم میزان سرمایه در حال ترید روی یه دارایی هست  
کمی فکر کنی مطمئناً رابطه منطقی اون رو پیدا میکنی

ویرایش توسط حاجی خارجی : 2013-06-07 در ساعت 08:03 PM

• 07-06-2013 08:18 PM #74

[Barcelona](#)

☞ نوشته اصلی توسط حاجی خارجی ☜

بازیگران بازار فارغ از ذهنیت و انتظاراتشون با انگیزه متفاوتی توی بازار فعالیت میکنند.

معامله گران تجاری یا همون **Commercials** صاحب کالا و خدمات هستند و هدفشون خرید مواد و سرویس مورد نیازشون تو پایین ترین قیمت و البته فروش کالا و خدمات تولیدشون در بالا ترین سطح قیمتیته. اونا معمولاً حجم عمده نقدینگی بازار رو در اختیار دارنند و با مکانیزم عرضه-تقاضا ، عامل ترند های بازار هستند.

در مقابل **Large Traders** با انگیزه سفته بازی تو بازارند . اونا هرگاه معاملاتشون هم جهت با معاملات گروه اول باشه باعث تشدید روند و هنگام خروج از بازار باعث جرخش موقت ترند میشن . این ورود و خروج ها معمولاً عامل هیجانات موقت بازاره . ضمن احترام به نظراتتبا این زیاد تفکر موافق نیستم، شاید هم در انتهای بحث متوجه بشم در اشتباهم اما فعلاً(.....)

اما گروه سوم یا همون **Small Speculators** هستند که هنگام کم شدن حجم معاملات دو گروه قبلی روی یک دارایی توی بازار ، جوگیر میشن ، تو سرو کله هم میزنند و باعث رفتار بدون روند (رنج) بازار میشن.  
دلیلشم اینه که اونا نه قدرت لازم و نه منطق محکم برای حرکت قیمت به یک سمت و ایجاد ترند رو ندارند.

حالا شما بسم ...

مهدی جان بیا اینطور بررسی کنیم:

دو طرف یک معامله کیا هستن؟

مگه غیر از اینه که خریدار و فروشنده هستن!!!

اگر تجاری در بازار نباشه که بخره، کی میتونه بفروشه؟ و بالعکس.

بیا اینطور فرض کنیم که تجاریا شروع بفروش میکنن منتهی بشیوه خاصی، میدونی وقتی میگن یه تجاری داره میفروشه تو کدوم روند میفروشه؟!

یا وقتی یه تجاری داره میخره تو کدوم روند میخره؟

راستی داشت یادم میرفت، تجاریا هم دو جنس هستن، **تولید کننده**، **فرآیندی** . البته اینو در توضیحاتت گفتم)

هر کدوم در زمان خودشون و با قوانین خودشون میان و حجم عظیم نقدینگی رو وارد بازار میکنن.

شما خودتو بزار جای هر کدوم از این گروه های تجاری ببین کجا بصرفته بخری یا بفروشی؟



نظریه من اینه، تا یکی از گروه های تجاری وارد بازار نشه روندی شکل نمی گیره و یک طرف یک معامله همیشه لنگه!

غیر تجاری ها هم.....

دلایل ادامه روند مخالفت فکر دو گروه از شرکت کنندگان بزرگ بازارها

درباره این بیشتر تفکر کنید! [این ساختار بازارها](#)

ویرایش توسط 07-06-2013 : Barcelona در ساعت 08:22 PM

• 07-06-2013 08:18 PM [#75](#)

[ehsan12fx](#)

[QUOTE=حاجی خارجی;75819]لذت می برم از مباحثه با دوستان

اما جواب سوالم رو در تکمیل حرف شما اینطوری می دم...

بعضی مواقع Open Intrest تو به رالی قیمتی شدید، تو به دوره به دفعه افت می کنه . این موضوع اکثر اوقات بدلیل لمس تارگت کوتاه مدت و میان مدت متصور قیمتی Large Traders و گاهاً Commercials هست و نشون دهنده چرخش ترند نیست. اینو شما میتونی تو نوسانات Open Intrest طلا به وفور ببینی.

بهین دلیل من معمولاً تو تحلیل Cot Report ، حجم معاملات باز رو به عنوان آخرین سیگنال ارزیابی می کنم.

یعنی شما زمانی که تحلیل هاتون رو کردید میرن سراغ پوزیشن های باز و متوجه میشید که الان موقع چرخش ترند و تسویه پوزیشن های باز هست یا نیست ؟؟؟؟؟؟؟

همیشه بفرمایید که چه زمانی این افت , چرخش بازار و ترند جاری رو تایید میکنه

و چه زمانی ادامه روند قبلی رو

؟؟؟؟؟؟

ویرایش توسط ehsan12fx : 07-06-2013 در ساعت 08:20 PM

• 07-06-2013 09:39 PM [#76](#)

[حاجی خارجی](#)

[QUOTE=ehsan12fx;75912]

☞ نوشته اصلی توسط [حاجی خارجی](#) ☞

یعنی شما زمانی که تحلیل هاتون رو کردید میرن سراغ پوزیشن های باز و متوجه میشید که الان موقع چرخش ترند و تسویه پوزیشن های باز هست یا نیست ؟؟؟؟؟؟؟

همیشه بفرمایید که چه زمانی این افت , چرخش بازار و ترند جاری رو تایید میکنه

و چه زمانی ادامه روند قبلی رو

؟؟؟؟؟؟

جواب شما توی جمله زیر و البته پست شماره پست 71 هست دوست من:

بعضی مواقع Open Intrest تو به رالی قیمتی شدید، تو به دوره به دفعه افت می کنه . این موضوع اکثر اوقات بدلیل لمس تارگت کوتاه مدت و میان مدت متصور قیمتی Large Traders و گاهاً Commercials هست و نشون دهنده چرخش ترند نیست. اینو شما میتونی تو نوسانات Open Intrest طلا به وفور ببینی.

ویرایش توسط حاجی خارجی : 2013-06-07 در ساعت 09:44 PM

• 07-06-2013 09:43 PM [#77](#)

[حاجی خارجی](#)

[quote=حاجی خارجی;75923]

☞ نوشته اصلی توسط [ehsan12fx](#) ☞

جواب شما توی جمله زیر و البته پست شماره پست 71 هست دوست من:

بعضی مواقع open intrest تو به رالی قیمتی شدید، تو به دوره به دفعه افت می کنه . این موضوع اکثر اوقات بدلیل لمس تارگت کوتاه مدت و میان مدت متصور قیمتی large traders و گاهاً commercials هست و نشون دهنده چرخش ترند نیست. اینو شما میتونی تو نوسانات open intrest طلا به وفور ببینی.

• 07-06-2013 10:14 PM [#78](#)

Barcelona نوشته اصلی توسط

اگر تجاری در بازار نباشه که بخره، کی میتونه بفروشه؟ و بالعکس.

اتفاقاً محل اختلاف همین جمله شماسه.

چرا که تو بازارهایی که پتانسیل سفته بازی دارند، وجود عامل تجاری (یا اصطلاحاً عرضه و یا تقاضای واقعی با انگیزه نیاز) شرط انجام داد و ستد نیست چونکه سفته بازها توی یه سیکل کاملاً بسته، دارائی ها رو دست به دست میکنند و بدون اینکه ارزش ذاتی دارائی تغییر کند، باعث جابجایی سطح قیمت (برای مثال ایجاد حباب) و شکل دهی روند توی بازار میشن. (تغییر ارزش ذاتی دارائی صرفاً با مکاینزم عرضه و تقاضا تغییر میکنه)،

این از خصوصیات ذاتی بازاره که به نظر من درکش باعث تسهیل درک رفتار بازاره

Barcelona نوشته اصلی توسط

مهدی جان بیا اینطور بررسی کنیم:

نظریه من اینه، تا یکی از گروه های تجاری وارد بازار نشه روندی شکل نمی گیره **و یک طرف یک معامله همیشه لنکه!**

با قسمت اول جمله شما به دلیل مطالب پیش گفته مخالفم.

ولی با قسمت دوم جمله شما (که قرمزش کردم) موافقم، چرا که همین لنگیدن (یا عدم تعادل) باعث حرکت سیال قیمتها میشه

• 07-06-2013 10:26 PM #79

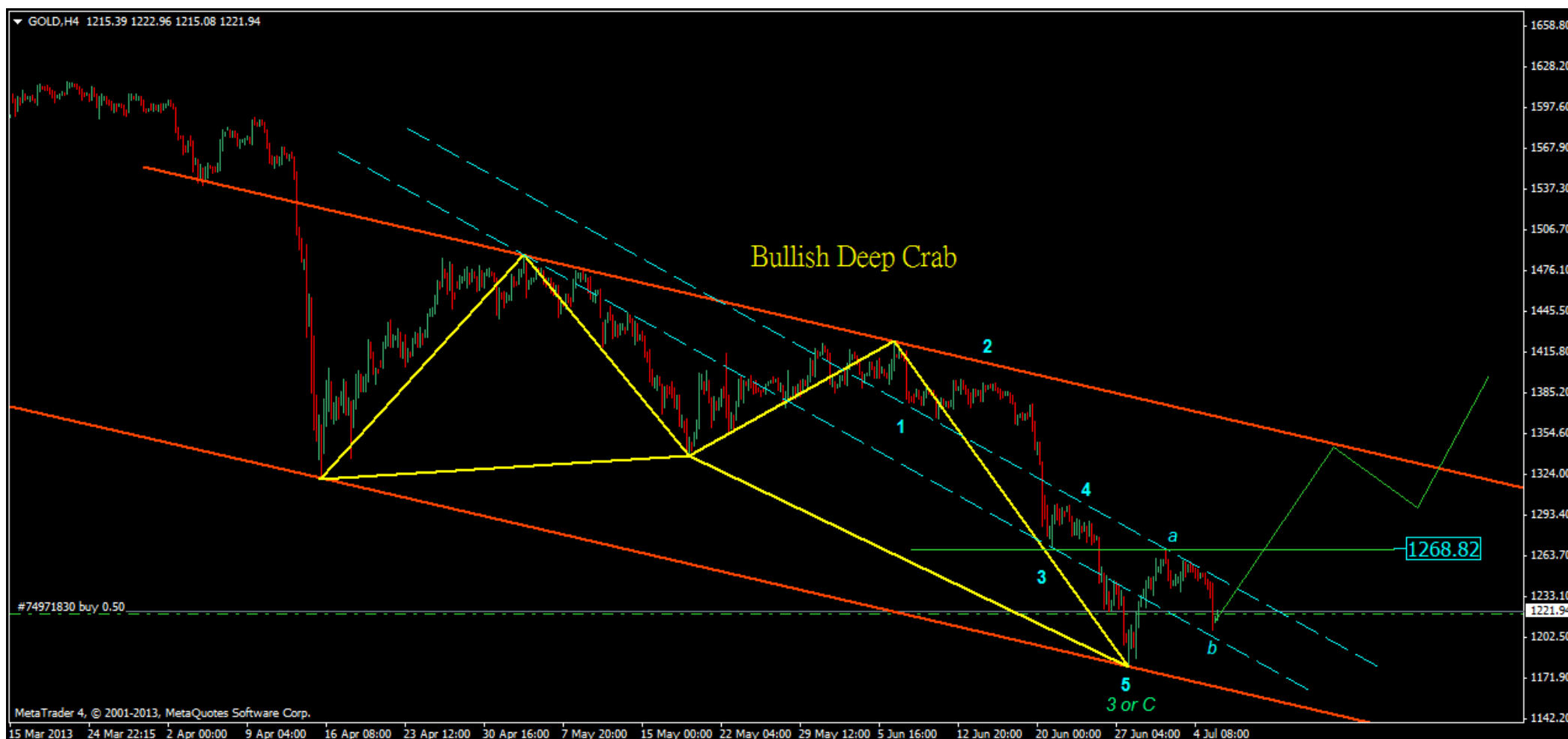
حاجی خارجی

Gold Bullish Deep Crab

بحث کمی خسته کننده شد.



... نقاشی بعدی از حاجی خارجی چهل سال و نیمه از خارج ...



ویرایش توسط حاجی خارجی : 2013-06-07 در ساعت 10:30 PM

• 07-06-2013 10:36 PM #80

Barcelona

یعنی منظور شما اینه با وجودیکه تجاری ها شروع به خروج از بازار کردن(کاهش لانگ یا افزایش شورت)، سفته بازها اینقدر قدرتشون بالاست که بتونن با دست به دست کردن یه دارایی(ابزار مالی) روند قبلی رو ادامه بدن(ایجاد حباب نزولی یا صعودی)؟!

پس خواهشمندم درباره این هم توضیحی ارایه بدین که چطور میشه حرکات این سفته بازان رو تشخیص داد؟

آیا در انتهای روند، سطوح قیمتی خاصی، یا فیبو یا....؟

چون اینقدر تحقیق کردیم و بر اساس دسترسی به یکسری آمار محرمانه، تا فهمیدیم یک سری موسسات مالی برخی زمان ها طی یک سری عملیات مالی پنهان و پشت بازار با پیدا کردن مشتری مقابلشون دست به معاملات در حجم بالا در حد میلیارد دلار میزنن(البته با نظارت ارگان مسنول (بدون اینکه تغییری در قیمت جاری بازار ایجاد بشه).

حال با این تفسیر چطور این سفته بازان که همون موسسات بزرگ مالی و برخی اوقات هج فاندهای غول دنیا هستند، حاضرین دست به چنین معاملاتی بزنان که بازار رو نوسانی کنن؟

بر اساس یک تفکر، سود در روند بیشترین بازدهی را دارد تا در نوسان.

آشنایی با ساختار کاری سفته بازان از موضوعات تحقیقی و مطالعاتی من است که هنوز بر آن تسلطی ندارم. پس نمی توانم نظر محکمی درباره آن ارایه دهم و بنابراین گوش شنوا هستم و بس.

## صفحه 9

👥 • نوشته اصلی توسط حاجی خارجی 📄

اتفاقاً محل اختلاف همین جمله شماسه.

چرا که تو بازارهایی که پتانسیل سفته بازی دارند ، وجود عامل تجاری (یا اصطلاحاً عرضه و یا تقاضای واقعی با انگیزه نیاز )، شرط انجام داد وستد نیست چونکه سفته بازها توی یه سیکل کاملاً بسته ، دارائی ها رو دست به دست میکنند و بدون اینکه ارزش ذاتی دارائی تغییر کند ، باعث جابجایی سطح قیمت ( برای مثال ایجاد حباب) و شکل دهی روند توی بازار میشن.(تغییر ارزش ذاتی دارائی صرفاً با مکاینزم عرضه و تقاضا تغییر میکنه)،

این از خصوصیات ذاتی بازاره که به نظر من درکش باعث تسهیل درک رفتار بازاره

با قسمت اول جمله شما به دلیل مطالب پیش گفته مخالفم.

ولی با قسمت دوم جمله شما (که قرمز شد ) موافقم ،چرا که همین لنگیدن (یا عدم تعادل )باعث حرکت سیال قیمتها میشه

عدم تعادل رو من طور دیگری تفسیر میکنم، عدم توافق دو دسته از معامله گران بر ادامه یک روند و گروه دیگر ر برگشت روند، تا جاییکه یک گروه خسته شده و گروه دیگر شروع به برداشت سودشان می کنند. و این باعث کندی روند و سپس طی یک فرآیند برگشت روند اتفاق می افتد.

• 07-06-2013 11:00 PM #82

[حاجی خارجی](#)

حالا بیا راجب تفسیر این تضارب آراء بازیگران بازار بر روی مدل حرکت موجی بازار یا همون نبض الیوتی بازار بحث کنیم...

یعنی منشا هر موج و شکل حرکتش چه جوری میشه با حجم بازار مدل کرد ؟ (البته بطور مختصر)

میخوام با هم به جواب سوال در مورد تشخیص بازی گر اصلی بازار تو هر زمان برسیم.

ویرایش توسط حاجی خارجی : 2013-06-07 در ساعت 11:03 PM

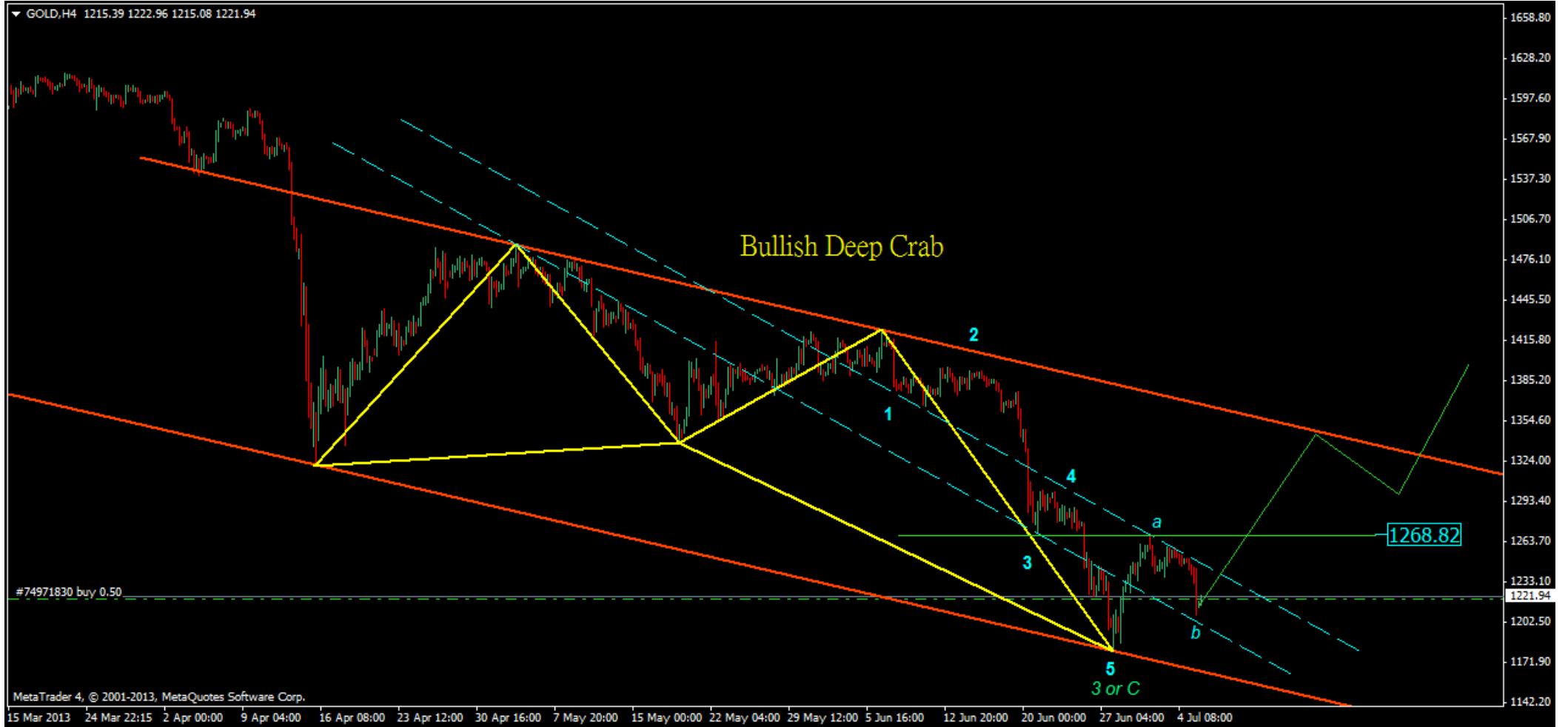
• 07-06-2013 11:15 PM #83

[حاجی خارجی](#)

👥 نوشته اصلی توسط حاجی خارجی 📄

Gold Bullish Deep Crab

بحث کمی خسته کننده شد.



نمیدونم چرا فکر میکنم آقای برنانکی میخواد هفته آینده یه حالی بده به ملت !!

• 07-06-2013 11:52 PM [#84](#)

[Barcelona](#)

لذت می برم از هم صحبتی با شما و خواندن نظریات و تجربیات شما

یعنی منظور شما اینه با وجودیکه تجاری ها شروع به خروج از بازار کردن(کاهش لانگ یا افزایش شورت)، سفته بازها اینقدر قدرتشون بالاست که بتونن با دست به دست کردن یه دارایی(ابزار مالی) روند قبلی رو ادامه بدن(ایجاد حباب نزولی یا صعودی)؟!

پس خواهشمندم درباره این هم توضیحی ارایه بدین که چطور میشه حرکات این سفته بازان رو تشخیص داد؟

آیا در انتهای روند، سطوح قیمتی خاصی، یا فیبویا....؟

چون اینقدر تحقیق کردیم و بر اساس دسترسی به یکسری آمار محرمانه، تا فهمیدیم یک سری موسسات مالی برخی زمان ها طی یک سری عملیات مالی پنهان و پشت بازار با پیدا کردن مشتری مقابلشون دست به معاملات در حجم بالا در حد میلیارد دلار میزنن(البته با نظارت ارگان مسنول بدون اینکه تغییری در قیمت جاری بازار ایجاد بشه.

حال با این تفسیر چطور این سفته بازان که همون موسسات بزرگ مالی و برخی اوقات هج فاندهای غول دنیا هستند، حاضرین دست به چنین معاملاتی بزنن که بازار رو نوسانی کنن؟

بر اساس یک تفکر، سود در روند بیشترین بازدهی را دارد تا در نوسان.

آشنایی با ساختار کاری سفته بازان از موضوعات تحقیقی و مطالعاتی من است که هنوز بر آن تسلطی ندارم. پس نمی توانم نظر محکمی درباره آن ارایه دهم و بنابراین گوش شنوا هستم و بس.

• 07-07-2013 12:03 AM [#85](#)

[Barcelona](#)

☞ نوشته اصلی توسط حاجی خارجی ☜

نمیدونم چرا فکر میکنم آقای برنانکی میخواد هفته آینده یه حالی بده به ملت !!

از خدا که پنهنون نیست از شما چه پنهنون چند وقته یک سری از اعضای Fed بوق این حال دادنه رو دارن میزنن(QE Tapering)شاید با آمار اشتغال بخونه منتها با آمار بیکاری هنوز نمی خونه! داداش بن هم مشروط کردن به بهبودی شرایط شاخص ها!

البته شاید منتظر تریگری مثل NFP بوده باشن.

• 07-07-2013 12:19 AM [#86](#)

[Barcelona](#)

👉 نوشته اصلی توسط حاجی خارجی 👈

حالا بیا راجب تفسیر این تضارب آراء بازیگران بازار بر روی مدل حرکت موجی بازار یا همون نبض الیوتی بازار بحث کنیم...  
یعنی منشا هر موج و شکل حرکتش چه جوری میشه با حجم بازار مدل کرد؟ (البته بطور مختصر)  
میخوام با هم به جواب سوال در مورد تشخیص بازی گر اصلی بازار تو هر زمان برسیم.

حقیقت من سررشته ای از الیوت ندارم فقط میدونم امواج در یک روند اصلی 5 موجی و در روند اصلاحی 3 موجی هستند.

ولی باید جالب باشه این نوع از دیدگاه و آنالیز حرکات بازار و ربط دادن اون با شرکت کنندگان.

آخه یکی از دوستانم که تجربه زیادی در این امر داره می گفت بازاری که شرکت کنندگان بزرگی مانند Hedger ها یا موسسات مالی و بانک ها در اون شرکت دارند بر اساس الیوت حرکت نمی کند و صرفا سطوح قیمتی است که تعیین کننده است برای اونها!

مگر خلاف این نظریه بر من ثابت شود!

• 07-07-2013 12:23 AM [#87](#)

[Barcelona](#)

رامین جان (fxramin) هم تشریف آوردن به این تاپیک، اگر هنوز تشریف دارین افتخار بدین و بیاین تو گود تا با همدیگه و در کنار یکدیگه دو تا نکته بیشتر یاد بگیریم.(البته 100% تجربه شما بیشتر از بنده هستش!)

• 07-07-2013 10:33 AM [#88](#)

[حاجی خارجی](#)

👉 نوشته اصلی توسط Barcelona 👈

(راستی شما چهل سال و اندی هستین واقعا؟ - دوست هم نداشتین جواب ندین)



چطور مگه؟! یعنی منظورتون اینه که خوب موندم !!

• 07-07-2013 11:33 AM [#89](#)

[Barcelona](#)

👉 نوشته اصلی توسط حاجی خارجی 👈

حالا بیا راجب تفسیر این تضارب آراء بازیگران بازار بر روی مدل حرکت موجی بازار یا همون نبض الیوتی بازار بحث کنیم...  
یعنی منشا هر موج و شکل حرکتش چه جوری میشه با حجم بازار مدل کرد؟ (البته بطور مختصر)  
میخوام با هم به جواب سوال در مورد تشخیص بازی گر اصلی بازار تو هر زمان برسیم.

مشتاقانه منتظرم از محضرتون یاد بگیرم و تا جایی که بتونم و علمم اجازه بده همکاری کنم!

• 07-07-2013 11:38 AM [#90](#)

[Barcelona](#)

👉 نوشته اصلی توسط حاجی خارجی 👈



چطور مگه؟! یعنی منظورتون اینه که خوب موندم !!

والا چي بگم! گلي بگوشه جملتون، اما سعادت دیدارتون رو نداشتم از نزدیک، از روی حرف خودتون کنجاو شدم و بس!

# صفحه 10

📌 نوشته اصلی توسط [Barcelona](#)

حقیقت من سررشته ای از الیوت ندارم فقط میدونم امواج در یک روند اصلی 5 موجی و در روند اصلاحی 3 موجی هستند.

ولی باید جالب باشه این نوع از دیدگاه و آنالیز حرکات بازار و ربط دادن اون با شرکت کنندگان.

آخه یکی از دوستانم که تجربه زیادی در این امر داره می گفت **بازاری که شرکت کنندگان بزرگی مانند Hedger ها یا موسسات مالی و بانک ها در اون شرکت دارند** بر اساس الیوت حرکت نمی کند و صرفاً سطوح قیمتی است که تعیین کننده است برای اونها!

مگر خلاف این نظریه بر من ثابت شود!

بابا این دیگه از اون حرفا بودا (شوخی با یه چشمک!!)

شما بازاری رو سراغ دارید که هج فاندھا توش فعالیت نداشته باشند؟! من خودم امروز صبح یکیشون رو تو بقالی سر کوچه مون دیدم!!

حال خارج از مزاح در این رابطه قابل عرض اینه که:

کلاً تو مارکتی که تعیین قیمت بر اساس تعادل در عرضه و تقاضا صورت میگیره ( یکی از مفروضات پایه ای بازارهای آزاد و شفاف ) حرکت بازار ( یا اصطلاحاً سطوح توافقی شناور و دینامیک طرفین بازار ) دارای ماهیت سیکنلی و موجیه.

البته قبول دارم که این حرکات ، در چارچوب خشک و غیر منعطف الیوت کلاسیک ( همون Guide line ها و Rules های آشنا مثل کانالها ، نسبتهای بازگشتی فیبوناچی و ... ) نیستند.و این قواعد صرفاً ابزاری برای کنترل ریسک سیستماتیک معاملات از ، طریق ورود به معاملات در سطوح صرفاً آماریه ( امید ریاضی و اینجور چیزا)

اتفاقاً همینکه که به نظر من باعث میشه که مثلاً آقای ماینر ، آقای جانسون ، آقای پریچر و ... آق نیمای گل خودمون هرکدوم یه شمارش متفاوت الیوتی داشته باشن و نگاه هم که بهشون میکنی همشون هم درست هستند.

**\*پی نوشت : بخدا نظرات شخصی هستند و قصد نفی هیچ روشی تحلیل وجود نداره**

• [#92](#) 07-07-2013 12:55 PM

[Barcelona](#)

📌 نوشته اصلی توسط [حاجی خارجی](#)

بابا این دیگه از اون حرفا بودا (شوخی با یه چشمک!!)

شما بازاری رو سراغ دارید که هج فاندھا توش فعالیت نداشته باشند؟! من خودم امروز صبح یکیشون رو تو بقالی سر کوچه مون دیدم!!

باور بفرمایید چند روز پیش یکی از دوستانم در تاپیک RA اعلام کرد که بتازگی Hedge فاندھا رو به جذب سرمایه های کوچک کردن با حداقل \$1000...!!! (جل الخالق) !!!

حال خارج از مزاح در این رابطه قابل عرض اینه که:


کلاً تو مارکتی که تعیین قیمت بر اساس تعادل در عرضه و تقاضا صورت میگیره ( یکی از مفروضات پایه ای بازارهای آزاد و شفاف ) حرکت بازار ( یا اصطلاحاً سطوح توافقی شناور و دینامیک طرفین بازار ) دارای ماهیت سیکنلی و موجیه. عاشق بررسی این یه تیکه هستم!

البته قبول دارم که این حرکات ، در چارچوب خشک و غیر منعطف الیوت کلاسیک ( همون Guide line ها و Rules های آشنا مثل کانالها ، نسبتهای بازگشتی فیبوناچی و ... ) نیستند.و این قواعد صرفاً ابزاری برای کنترل ریسک سیستماتیک معاملات از ، طریق ورود به معاملات در سطوح صرفاً آماریه ( امید ریاضی و اینجور چیزا)

اتفاقاً همینکه که به نظر من باعث میشه که مثلاً آقای ماینر ، آقای جانسون ، آقای پریچر و ... آق نیمای گل خودمون هرکدوم یه شمارش متفاوت الیوتی داشته باشن و نگاه هم که بهشون میکنی همشون هم درست هستند.

**\*پی نوشت : بخدا نظرات شخصی هستند و قصد نفی هیچ روشی تحلیل وجود نداره**

شهید این پی نوشتتون هستم، تا بموقع اگر در سال 2095 میلادی یکی از اینجا رد شد و این نوشته را بر حسب تصادف خوند و بر حسب تصادف با نظریات خودش متناقض دید و اعتراض کرد، بموقع احتمالاً بهش

برنخورده باشه! وای چقدر احتمال بکار بردم ..... 

• [#93](#) 07-07-2013 01:26 PM

[خلیل رحمانی](#)

عذرخواهی میکنم به دلیل اینکه چندین صفحه باز بود اشتباهها پستم در اینجا درج شد.

باز شرمنده

• 07-07-2013 03:10 PM #94

[حاجی خارجی](#)

☞ نوشته اصلی توسط [خلیل رحمانی](#) ☜

عذرخواهی میکنم به دلیل اینکه چندین صفحه باز بود اشتباهها پستم در اینجا درج شد. باز شرمنده  
Barcelona جان حواست هست کسی حال پست زدن تو این تایپیکو نداره !! یه بارم که یکی یه پستی زد اشتباهی زده بود!!

• 07-07-2013 03:33 PM #95

[hassan](#)

☞ نوشته اصلی توسط [حاجی خارجی](#) ☜

Barcelona جان حواست هست کسی حال پست زدن تو این تایپیکو نداره !! یه بارم که یکی یه پستی زد اشتباهی زده بود!!



حاجی جون دوستت داریم

• 07-07-2013 03:33 PM #96

[خلیل رحمانی](#)

☞ نوشته اصلی توسط [حاجی خارجی](#) ☜

Barcelona جان حواست هست کسی حال پست زدن تو این تایپیکو نداره !! یه بارم که یکی یه پستی زد اشتباهی زده بود!!

دوست بزرگوار پست من در زمینه همین اندیکاتور میزان مشارکت بود که در تایپیک زیر درج شد

[دانسته های عمومی اقتصاد](#)

بالتر از الیوت و فاندامنرال واسه من چیزی وجود نداره اما هر کدوم 8% از وزن ترید من رو تشکیل میدهند ، دیگه ابزارها به کنار...

خیلی چیزها واسه شخص من کاربردی نداره ، همین گزارشات CFTC برای ترید تایم یکساعته کاربرد داره؟ هر چهارشنبه آمار جمع بندی میشه و جمعه منتشر میشه ! چطور من در تایم پایین بهره ببرم؟

بله برای چشم انداز هفتگی در کنار تحلیل بنیادی کاربرد داره اما در همین حد یک ابزار...

من به خودم قول دادم کاری به کسی نداشته باشم و بزارم هرکس هرچور هر مسیری دوست داره پیش بره ، چیزی که مهمه حساب معاملاتی خودم هست چون این حساب هست که نون من رو میده نه بحث با افراد یا عوض کردن عقایدشون...

موفق باشید

• 07-07-2013 03:38 PM #97

[tracer gm](#)

با سلام و وقت بخیر خدمت بزرگواران عزیز

وای چقدر اطلاعات بیهو اومده تو این تایپیک

طه عزیز آنچه در دل داری می خواهی جلوی حاجی خارجی عزیزمون بریزی بیرون ؟

حواست هست به ما نم پس نمی دادی دمت گرم ولی کننده کار رو پیدا کردی یو .... ما هم این وسط حالشو میبریم.

خارج از مزاج ضمن تشکر از حاجی عزیزمون و طه های گل ممنون میشم یکی بگه این اکستریموم که می فرمودید کجای قضیه است ( آیا همون جاست که این کل کل بازی های تجاری ها و هج فانداهها به تعادل میرسه یا با استفاده از نقاط چرخش بازار اونها رو پیدا میکنیم؟) و یا کلا چیزه دیگه ایست.



این پست رو هم برای دل خودم نوشتم که بگم کوت رپورت رو خوندم

ارادتمند حمید

• 07-07-2013 04:00 PM #98

[Barcelona](#)

☞ نوشته اصلی توسط [tracer\\_qm](#)

با سلام و وقت بخیر خدمت بزرگواران عزیز  
وای چقدر اطلاعات بیهو اومده تو این تایپیک  
طه عزیز آنچه در دل داری می خواهی جلوی حاجی خارجی عزیزمون بریزی بیرون ؟  
حواست هست به ما نم پس نمی دادی دمت گرم ولی کننده کار رو پیدا کردی یو .... ما هم این وسط حالشو میبریم.  
خارج از مزاج ضمن تشکر از حاجی عزیزمون و طه های گل ممنون میشم یکی بگه این اکسترموم که می فرمودید کجای قضیه است ( آیا همون جاست که این کل کل بازی های تجاری ها و هج فاندھا به تعادل میرسه یا با استفاده از نقاط چرخش بازار اونها رو پیدا میکنیم؟)و یا کلا چیزه دیگه ایست.



این پست رو هم برای دل خودم نوشتم که بگم کوت رپورت رو خوندم

ارادتمند حمید

حمید جون فدای اون چشای ناز و قشنگت که تا حالا ندیدمشون! گلی بگوشه جمالت!

به من حق بده که نتونم یه تنه این همه اطلاعات رو بریزم تو دایره.

الان هم که اومدم وسط برای دوره کردن اطلاعات خودم و ریفرش کردن اونه و مباحثه با حاجی جون با هدف پیدا کردن ایرادات کارمه.(حالا این وسط بقیه دوستان هم استفاده میبرن)

بقیه هم که انگار دوست ندارن حتی برن مطالعه کنن و بیان و بعضیا هم که مساله زبان فرنگی دارن(که هیچ) و یا شایدم بعضیاشون بلدن و افتخار نمیدن.

من همین الان دارم کتاب لری ویلیامز رو میخونم، جالب اینه که همین الان سر کار هم هستم، اما هدفم مشخص و واضحه.

راستی اصلا میدونی چرا اونایی که راه پول در آوردن تو این بازار بزرگ رو پیدا کردن تو فروم ها پیداشون نمیشه؟!

بعضی وقتا آرزو میکنم.....بماند!

درد دل زیاده حمید جون، اینجا جاش نیست!

• [#99](#) 07-07-2013 04:02 PM

[Barcelona](#)

☞ نوشته اصلی توسط [حاجی خارجی](#)

Barcelona جان حواست هست کسی حال پست زدن تو این تایپیکو نداره !! یه بارم که یکی یه پستی زد اشتباهی زده بود!!

حاجی جون خودتو عشقه!



بقیه که یا حال ندارن یا نمی دونن یا حال نمی کنن با ما مستضعف ها!!(خلاصه از این 4 حالت خارج نیست)

ما سعی میکنیم برای یاد گرفتن خودمون هم که شده مزاحم اوقات شریف شما بشیم.

• [#100](#) 07-07-2013 04:29 PM

[حاجی خارجی](#)

☞ نوشته اصلی توسط [خلیل رحمانی](#)

دوست بزرگوار پست من در زمینه همین اندیکاتور میزان مشارکت بود که در تایپیک زیر درج شد

[دانسته های عمومی اقتصاد](#)

بالا تر از الیوت و فاندامنثال واسه من چیزی وجود نداره اما هر کدوم 8% از وزن ترید من رو تشکیل میدهند ، دیگه ابزارها به کنار ...

خیلی چیزها واسه شخص من کاربردی نداره ، همین گزارشات CFTC برای ترید تایم یکساعته کاربرد داره؟ هر چهارشنبه آمار جمع بندی میشه و جمعه منتشر میشه ! چطور من در تایم پایین بهره ببرم؟

بله برای چشم انداز هفتگی در کنار تحلیل بنیادی کاربرد داره اما در همین حد یک ابزار...

من به خودم قول دادم کاری به کسی نداشته باشم و بزارم هرکس هرچور هر مسیری دوست داره پیش بره ، چیزی که مهمه حساب معاملاتی خودم هست چون این حساب هست که نون من رو میده نه بحث با افراد یا



حاجی جون بابا چرا مگسی شدی!!  
ما ارادت داریم شدید در حد موج 3 به خدا  
مقصود تلطیف فضا بود فقط

# صفحه 11

👤 نوشته اصلی توسط [Barcelona](#)

حاجی جون خودتو عشقه!



بقیه که یا حال ندارن یا نمی دونن یا حال نمی کنن با ما مستضعف ها!!(خلاصه از این 4 حالت خارج نیست)

ما سعی میکنیم برای یاد گرفتن خودمون هم که شده مزاحم اوقات شریف شما بشیم.

اختیار داری برادر...

چوب کاریمون نکن!!

• 07-07-2013 06:12 PM [#102](#)

[ehsan12fx](#)

دوستان سلام و به سوال:

چه دلایلی میتونه باعث اشباع شدن در ارزی بشه ؟  
یعنی به تعادل رسیدن بین تجاری ها و غیر تجاری ها ؟  
اصلا وقتی میگی در حالت اشباع به سر میبره منظورمون چیه و چه پیامدهایی رو انتظار داریم ؟

ممنون.....

• 07-07-2013 07:05 PM [#103](#)

[حاجی خارجی](#)

👤 نوشته اصلی توسط [ehsan12fx](#)

دوستان سلام و به سوال:

چه دلایلی میتونه باعث اشباع شدن در ارزی بشه ؟  
یعنی به تعادل رسیدن بین تجاری ها و غیر تجاری ها ؟  
اصلا وقتی میگی در حالت اشباع به سر میبره منظورمون چیه و چه پیامدهایی رو انتظار داریم ؟

ممنون.....

سوال کاملا به جا پرسیده شد.

پس اجازه بدید مفهوم اشباع رو از دو زاویه متفاوت یعنی ریاضی و واقعی با هم بررسی کنیم.  
از نظر ریاضی اشباع یعنی اینکه نرخ تغییرات یک سویه قیمتی (دقت کنید نه خود تغییرات) یا همومون گرادیان به سمت صفر سیر کنه . بنابراین در حرکت به سوی اشباع ، ما با یک رشد یا کاهش همراه با کاهش شتاب رو برو هستیم.

حالا قبل از اینکه به تشریح مفهوم اشباع در یک مدل واقعی بپردازیم ، به سوال مطرح میکنم که با هم روش بحث میکنیم.

به نظر شما تفاوت تفسیر اندیکاتوری مثل rsi تو یه مارکت مثل بازار بورس تهران و بازار فارکس چیه ؟

(جواب این سوال می تونه پاسخ به دلیل فیل شدن خیلی از الگو های کلاسیک باشه)

• 07-07-2013 08:17 PM #104

[ehsan12fx](#)

☞ نوشته اصلی توسط حاجی خارجی ☜

سوال کاملا به جا پرسیده شد.

پس اجازه بدید مفهوم اشباع رو از دو زاویه متفاوت یعنی ریاضی و واقعی با هم بررسی کنیم.  
از نظر ریاضی اشباع یعنی اینکه نرخ تغییرات یک سویه قیمتی (دقت کنید نه خود تغییرات) یا هممون گرادیان به سمت صفر سیر کنه . بنابراین در حرکت به سوی اشباع ، ما با یک رشد یا کاهش همراه با کاهش شتاب رو پرو هستیم.

حالا قبل از اینکه به تشریح مفهوم اشباع در یک مدل واقعی بپردازیم ، به سوال مطرح میکنم که با هم روش بحث میکنیم.

به نظر شما تفاوت تفسیر اندیکاتوری مثل rsi تو یه مارکت مثل بازار بورس تهران و بازار فارکس چیه ؟  
(جواب این سوال می تونه پاسخ به دلیل فیل شدن خیلی از الگو های کلاسیک باشه)

از بورس اطلاعاتی ندارم ولی ما در فارکس دو جهت داریم که روی rsi بصورت over Bought. و over Sold. بما نشان داده میشن. که ما میتونیم اشباع شدن رو ببینیم

• 07-07-2013 08:22 PM #105

[حاجی خارجی](#)

EURAUD H4 Head & Shoulders

همراهی الگوی کلاسیک سر و شانه + واگرایی + ایوت ویو و .... سناریو محتمل



• 07-07-2013 08:44 PM #106

[حاجی خارجی](#)

☞ نوشته اصلی توسط ehsan12fx ☜

از بورس اطلاعاتی ندارم ولی ما در فارکس دو جهت داریم که روی rsi بصورت over Bought. و over Sold. بما نشان داده میشن. که ما میتونیم اشباع شدن رو ببینیم

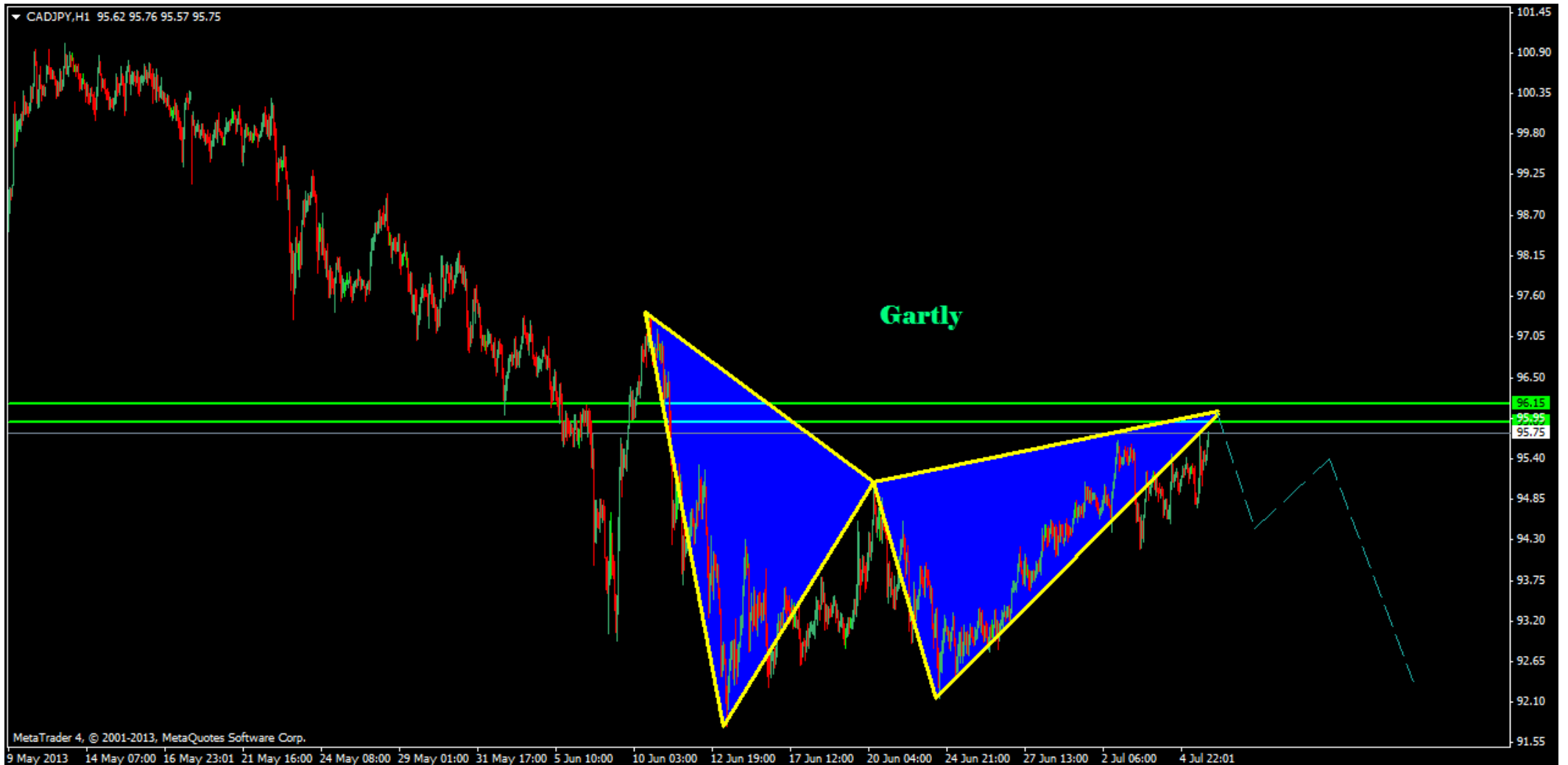
یه راهنمایی!  
از منظر حجم نگاه کن.

• 07-07-2013 08:52 PM [#107](#)

[حاجی خارجی](#)

CADJPY H1 Gartly

گارتلی ایدال - میشه روش واسه هفته بعد حساب کرد



• 07-07-2013 09:44 PM [#108](#)

[Barcelona](#)

📢 نوشته اصلی توسط [حاجی خارجی](#)

یه راهنمایی!  
از منظر حجم نگاه کن.



تغییرات حجم تاییدیه ای برای قدرت، ضعف یا اشباع برای ادامه، رنج یا هیجانی شدن قیمت

بررسی و تشریح بیشتری لازمه!

• 07-07-2013 09:47 PM [#109](#)

[حاجی خارجی](#)

📢 نوشته اصلی توسط [Barcelona](#)



بررسی و تشریح بیشتری لازمه!

تغییرات حجم تاییدیه ای برای قدرت، ضعف یا اشباع برای ادامه، رنج یا هیجانی شدن قیمت

نه نه نه ...بابا منظورم حجم کل در گردش بازاره ها

• 07-07-2013 10:01 PM [#110](#)

[حاجی خارجی](#)

📌 نوشته اصلی توسط [حاجی خارجی](#)

نه نه نه ...بابا منظورم حجم کل در گردش بازاره ها

بزارین اینطوری بگم .

فرض کن اسیلاتور RSI توی سهام **صدرا** در حالت اشباع فروشه ... و همچنین این اسیلاتور در جفت ارز EurUsd هم در همین حالتیه .حالا احتمال اینکه قیمت صدرا چرخش ترند داشته باشه خیلی خیلی بیشتر از اینه که قیمت EurUsd چرخش ترند داشته باشند .

در واقع این اسیلاتور در مورد سهم **صدرا** ،سیگنالهای معتبر تری از سیگنالاش در مورد EurUsd داره (اینو میتوید تحقیقاً بررسی کنید) .حالا بفرمایید دلیلش چیه ؟

## صفحه 12

• حاجی جان حداقل یه مثالی بزن بشه به هم ربطشون داد.

با این حال میتوان گفت: در صورتیکه eurUSD نسبت به صدرا تاخیر داشته و همبستگی ضعیفی با هم داشته باشند انتظار چنین حرکتی را می توان داشت!

یه مثال خوشمزه تر میزدی شاید شیر فهم تر میشدم مهدی جان.

• 07-07-2013 10:20 PM [#112](#)

[حاجی خارجی](#)

📌 نوشته اصلی توسط [Barcelona](#)

حاجی جان حداقل یه مثالی بزن بشه به هم ربطشون داد.

با این حال میتوان گفت: در صورتیکه eurUSD نسبت به صدرا تاخیر داشته و همبستگی ضعیفی با هم داشته باشند انتظار چنین حرکتی را می توان داشت!

یه مثال خوشمزه تر میزدی شاید شیر فهم تر میشدم مهدی جان "**مهدی داداش گل منه**".

بابا جان اصلاً بحث همبستگی و این چیزا نیست. اصلاً یورو و صدرا رو ول کن!  
چرا سیگنالهای اسیلاتورها تو بازار بورس تهران معتبر از بازاری مثل فارکسه ؟  
فکر کنم الان سوال شسه رفته تر شد نه؟

ویرایش توسط حاجی خارجی : 2013-07-07 در ساعت 10:23 PM

• 07-07-2013 10:23 PM [#113](#)

[Barcelona](#)

چون شرکت کننده هاش کمترن و حجم معاملات به مراتب کمتره

در حالیکه در فارکس اینقدر شرکت کنندگان زیاد هستن که گاهی با وجودیکه شاخص میره تو اشباع اما همچنان رفتار ابزار مالی هیجانیه.

بجورایی دارم می گیرم چی میگی حاجی جوووووون!

یه خورده دیگه با هام کنجاار بری کلی بهم حال دادی!

ویرایش توسط Barcelona : 07-07-2013 در ساعت 10:25 PM

• 07-07-2013 10:36 PM [#114](#)

[حاجی خارجی](#)

👤 نوشته اصلی توسط [ehsan12fx](#) Barcelona

چون شرکت کننده هاش کمترین و حجم معاملات به مراتب کمتره

در حالیکه در فارکس اینقدر شرکت کنندگان زیاد هستن که گاهی با وجودیکه شاخص میره تو اشباع اما همچنان رفتار ابزار مالی هیجانیه.

احسنت و مرحباً!!

همینه .یه راست زدی تو خال .

حجم یا همون عامل سیال بودن بازار .

تحقیقاً میشه با همین استدلال در مورد مابقی ابزارهای و روش های تحلیل به همین نتیجه رسید .قبول دارید یا نه ؟!

به زبان ساده تر ماهیت و رفتار بازارهای مالی ، نسبت به ماهیت و رفتار آنها در زمان پیدایش روش های کلاسیک تحلیلی ، بسیار تفاوت کرده است .

حال شما پیدا کنید پرتقال فروش را!!

پی نوشت: واسه پی بردن به عمق فاجعه یه مقایسه بین میزان نقدینگی در گردش مثلا بازار نیویورک در سال 1950 نسبت به سال 2013 داشته باشید.

• 07-07-2013 10:44 PM [#115](#)

[ehsan12fx](#)

سهامی مثل مثلا صدرا وقتی که کمی رشد کرد مسلماً همه در فکر فروش آن میروند . ولی وقتی ارزی مثل ErU - Usd در اشباع فروش میره در حال تغییر نسبت عرضه و تقاضاست .

میدونید چی میخوام بگم . منظورم یک طرفه بودن بورس نسبت با فارکسه . منظورم اینه .

در اصل فکر نمیکنم اشباع خرید در بورس همان معنای اشباع را در فارکس بده.

ویرایش توسط [ehsan12fx](#) : 07-07-2013 در ساعت 10:47 PM

• 07-07-2013 10:50 PM [#116](#)

[حاجی خارجی](#)

👤 نوشته اصلی توسط [ehsan12fx](#)

سهامی مثل مثلا صدرا وقتی که کمی رشد کرد مسلماً همه در فکر فروش آن میروند . ولی وقتی ارزی مثل ErU - Usd در اشباع فروش میره در حال تغییر نسبت عرضه و تقاضاست .

میدونید چی میخوام بگم . منظورم یک طرفه بودن بورس نسبت با فارکسه . منظورم اینه .

در اصل فکر نمیکنم اشباع خرید در بورس همان معنای اشباع را در فارکس بده.

سلام

به پستهای 112 تا 114 توجه کنید لطفاً

ویرایش توسط حاجی خارجی : 2013-07-07 در ساعت 11:03 PM

• 07-07-2013 10:56 PM [#117](#)

[Barcelona](#)

👤 نوشته اصلی توسط [ehsan12fx](#)

سهامی مثل مثلا صدرا وقتی که کمی رشد کرد مسلماً همه در فکر فروش آن میروند . ولی وقتی ارزی مثل ErU - Usd در اشباع فروش میره در حال تغییر نسبت عرضه و تقاضاست .

میدونید چی میخوام بگم . منظورم یک طرفه بودن بورس نسبت با فارکسه . منظورم اینه .

در اصل فکر نمیکنم اشباع خرید در بورس همان معنای اشباع را در فارکس بده.

رشد که معمولاً تقاضا رو میبره بالا و صف خرید میاره احسان جان! یا من دارم اشتباه میکنم؟!؟

• 07-07-2013 11:11 PM [#118](#)

[ehsan12fx](#)

نه نه منظورم اینه که همه يك دست تر سهامی رو یا میخرن یا میفروشن .....

واسه همین هم سریع اشباع میشن (بورس رو میکم)

• 07-08-2013 09:31 AM [#119](#)



دیشب با هم دسته جمعی رفته بودیم زیارت !!

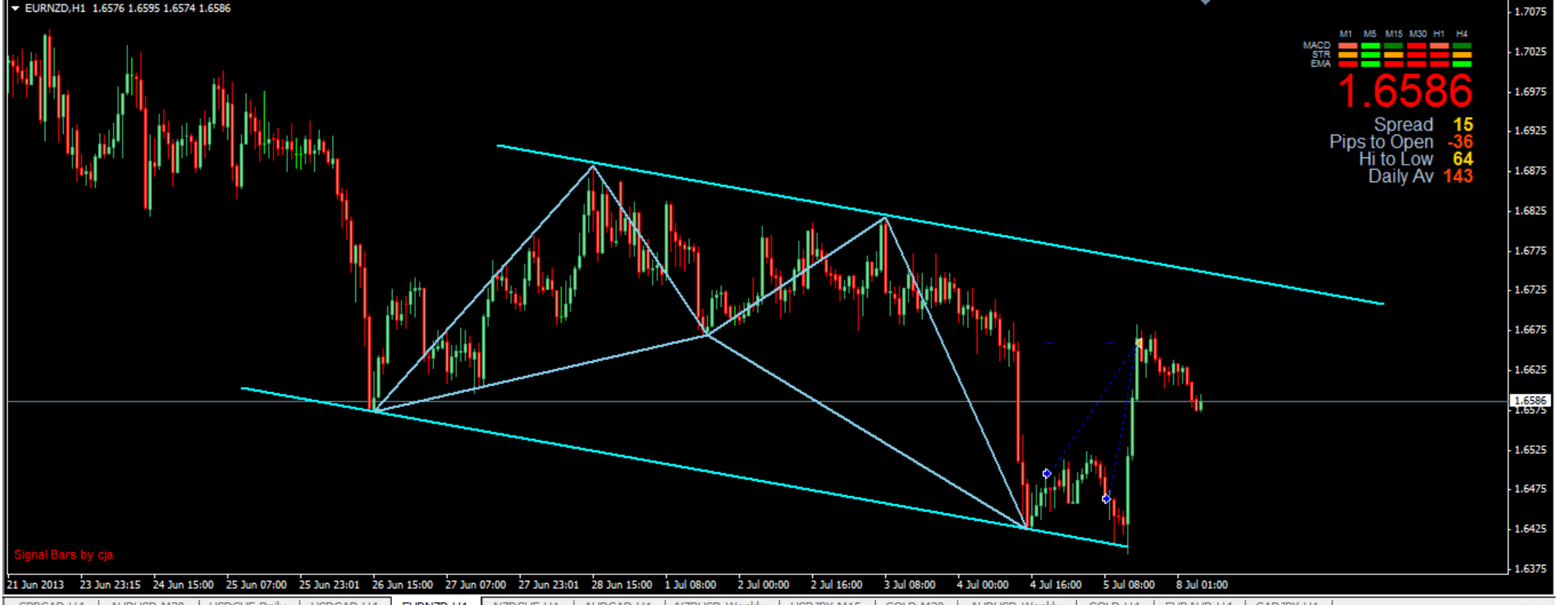
اثرات خواب شامگاهی ، تریل نکردن پوزیشن و صد البته واید کردن اسپرد اون هم بوسیله معتبرترین بروکر دنیا و صد البته بخت برگشته من!!



• 07-08-2013 11:30 AM [#120](#)



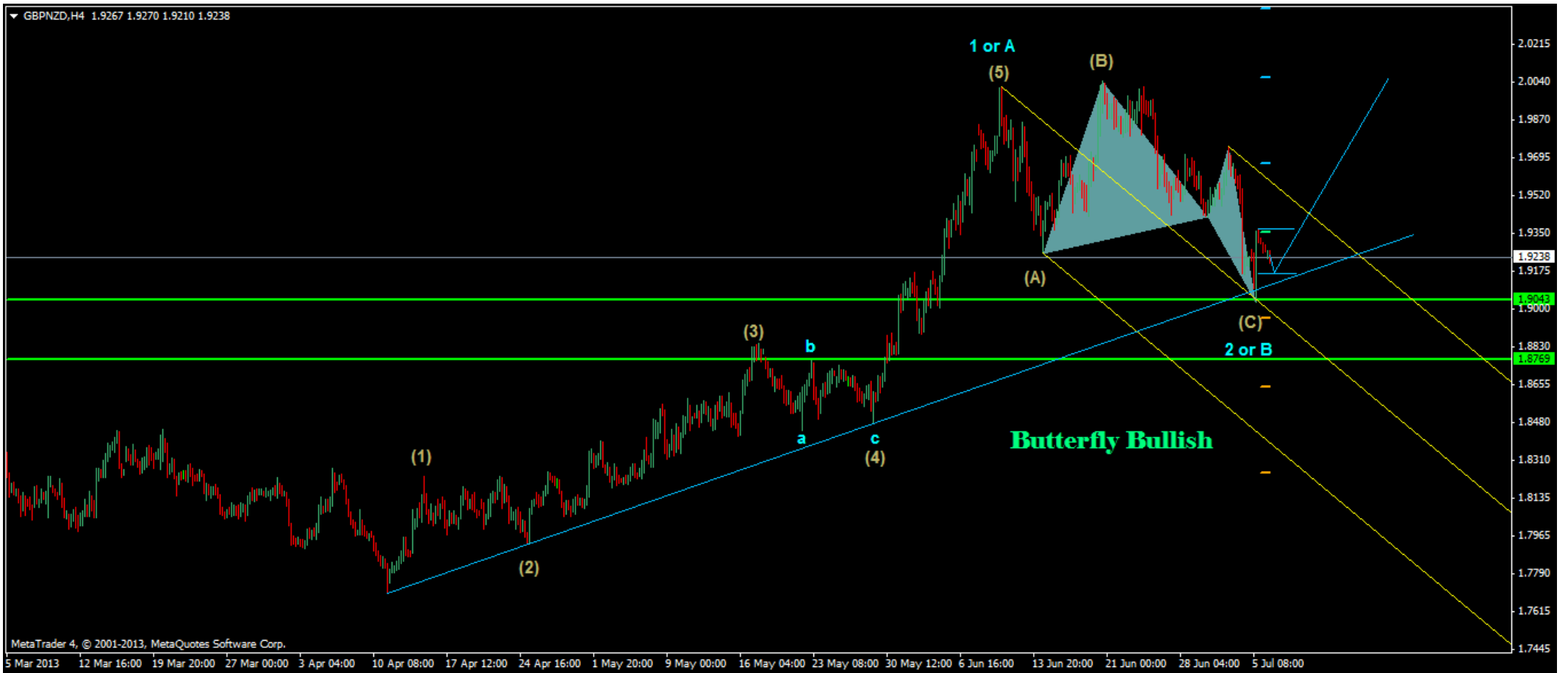
Order	Time	Type	Size	Symbol	Price	S / L	T / P	Time /	Price	Swap	Profit
74931535	2013.07.05 09:20	sell	0.50	audusd	0.9158	0.0000	0.9078	2013.07.05 14:54	0.9078	0.00	400.00
74895969	2013.07.04 16:02	sell	0.50	audusd	0.9172	0.0000	0.9078	2013.07.05 14:54	0.9078	-7.65	470.00



Order	Time	Type	Size	Symbol	Price	S / L	T / P	Time /	Price	Swap	Profit
74933772	2013.07.05 09:47	buy	0.50	eurnzd	1.6464	0.0000	1.6660	2013.07.05 15:29	1.6660	0.00	754.60
74907471	2013.07.04 20:07	buy	0.50	eurnzd	1.6496	0.0000	1.6660	2013.07.05 15:29	1.6660	-7.35	631.40

# صفحه 13

از نظر من حرکت بولیش ، تریگر شده ولی چون به کم دیر متوجه شدم ، ریسک رفته بالا . به همین دلیل تو ی به سطح ریتزیسی مناسب وارد میشم یا با رد شدن پرایس از High ایجاد شده وارد میشم .



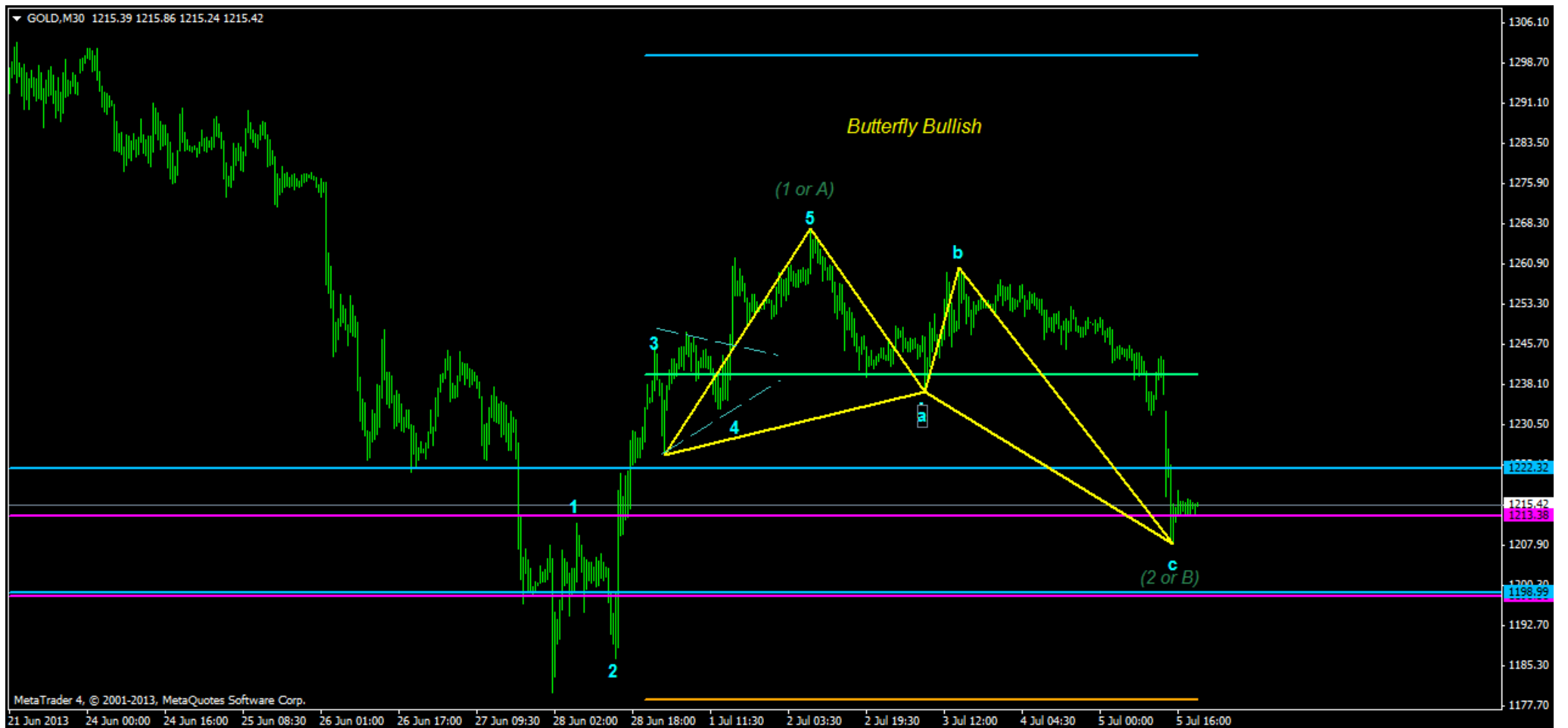
• 07-09-2013 11:23 AM [#122](#)

[حاجی خارجی](#)

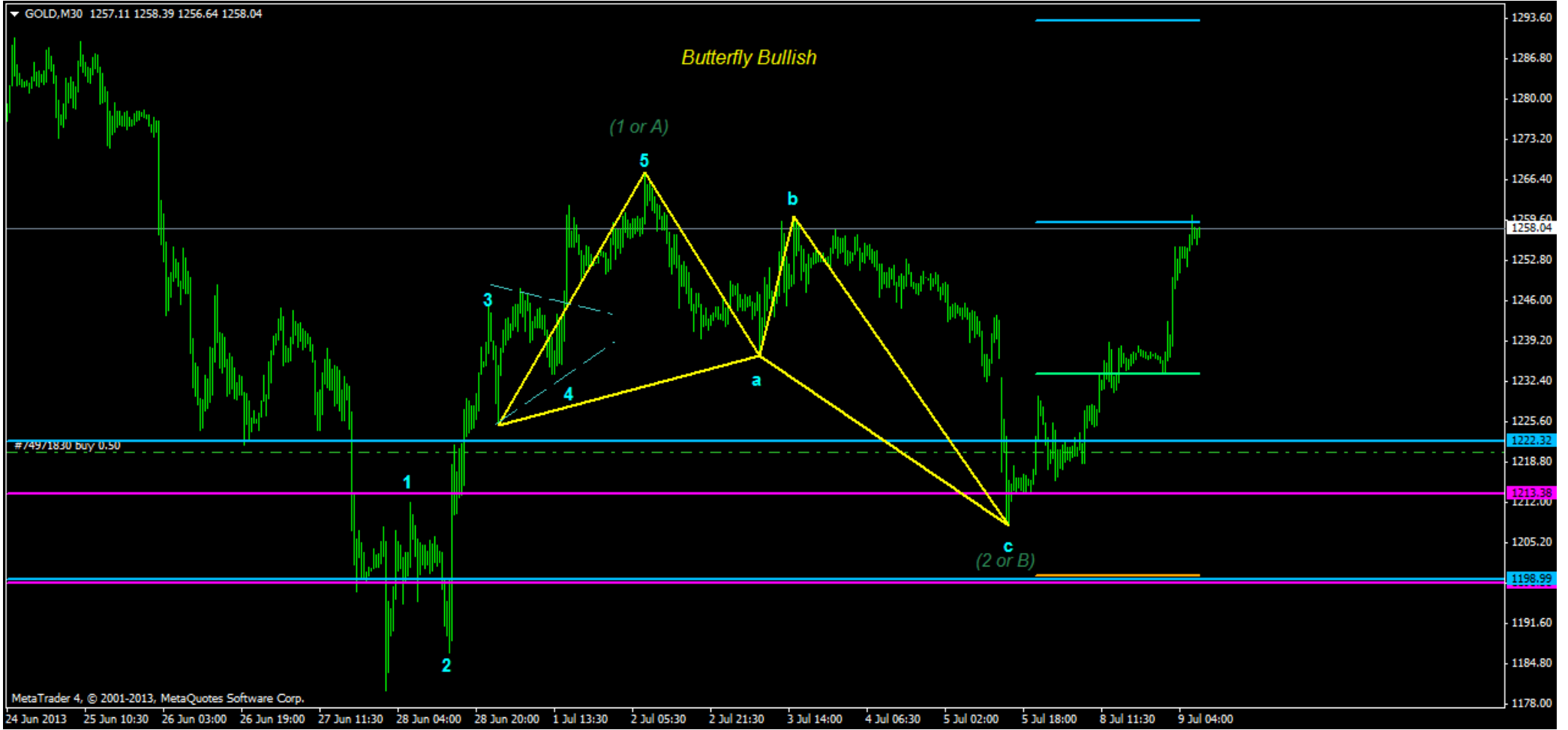
📌 نوشته اصلی توسط [حاجی خارجی](#)

gold m30 butterfly bullish

ریسکش به کم زیاده .  
اگه وسط هفته بود سوار میشدم...





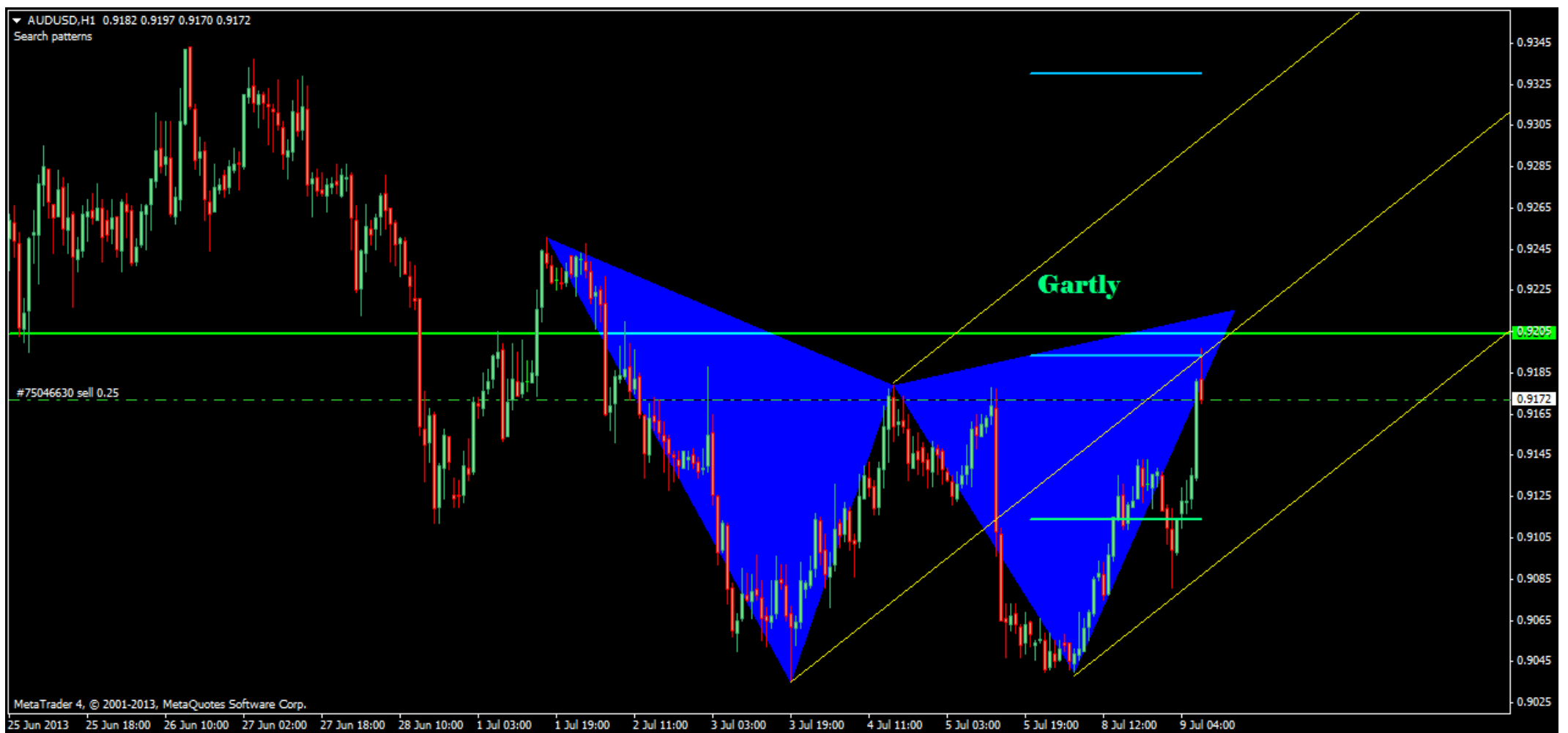


• 07-09-2013 11:59 AM #123

[حاجی خارجی](#)

AudUsd H1Gartly

آگه گارتلی رو کامل کرد حجم رو بیشتر میکنم



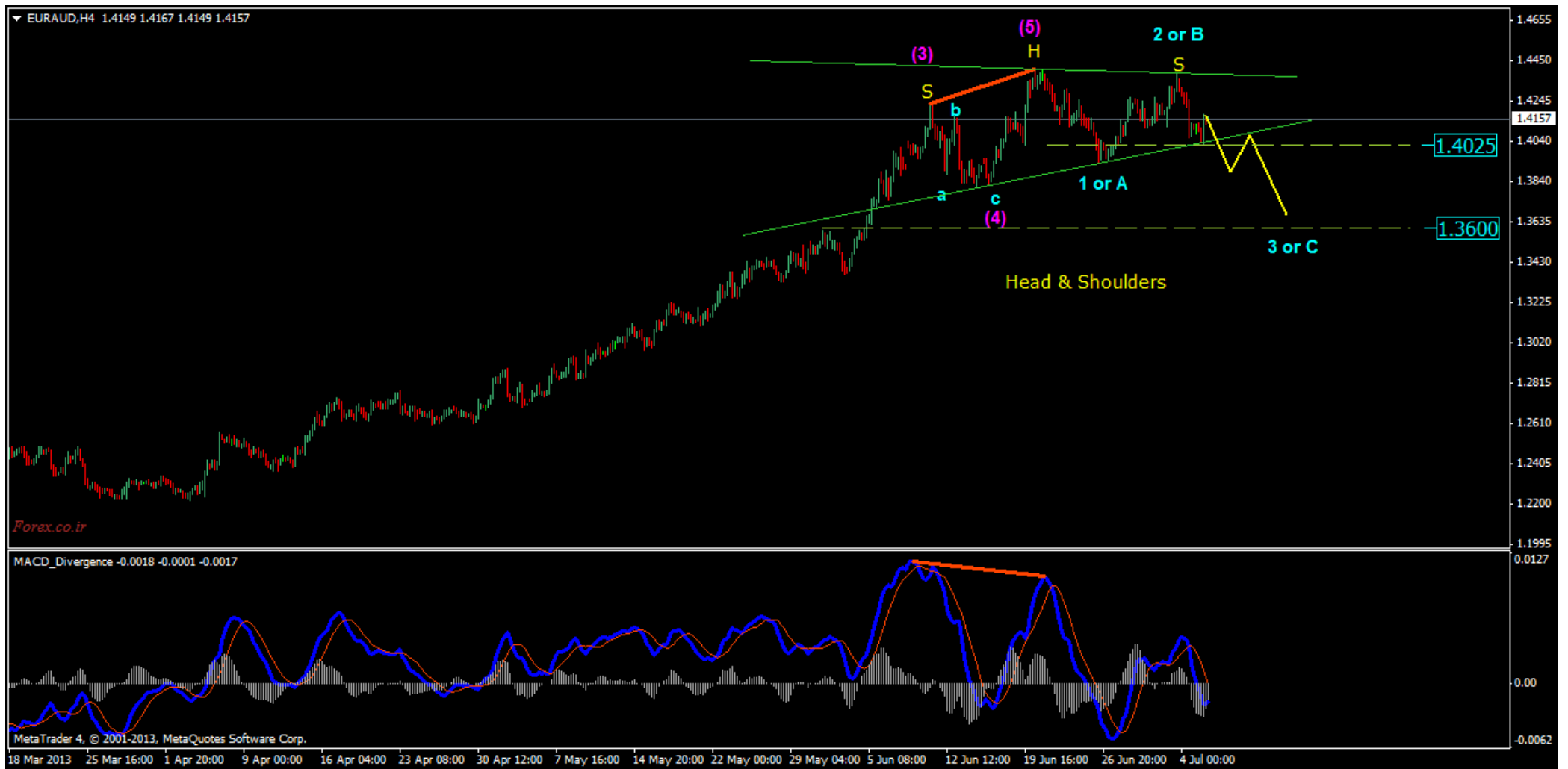
• 07-10-2013 09:41 AM #124

[حاجی خارجی](#)

نوشتہ اصلی توسط حاجی خارجی

EURAUD H4 Head & Shoulders

همراهی الگوی کلاسیک سر و شانه + واگرانی + الیوت ویو و .... سناریو محتمل



نتیجه تا کنون:



• 07-10-2013 09:57 AM #125

[حاجی خارجی](#)

NzdChf Butterfly

انتظار واکنش به سطح پیوت هفتگی دارم. با توجه به اینکه حرکت از نقطه A الگو اصلاحی به نظر میرسد ، همیشه روش حساب کرد:



• 07-10-2013 11:11 AM [#126](#)

[حاجی خارجی](#)

GbpCad Buttrfly

بالاخره پرایس به محدوده مورد نظر رسید. با توجه به ساختار اصلاحی حرکات اخیر ، موقعیت با ریسک مناسب ارزیابی میشه ، ضمناً سطح پیوت هفتگی هم میتونه نقطه احتمالی برای چرخش روند باشه...



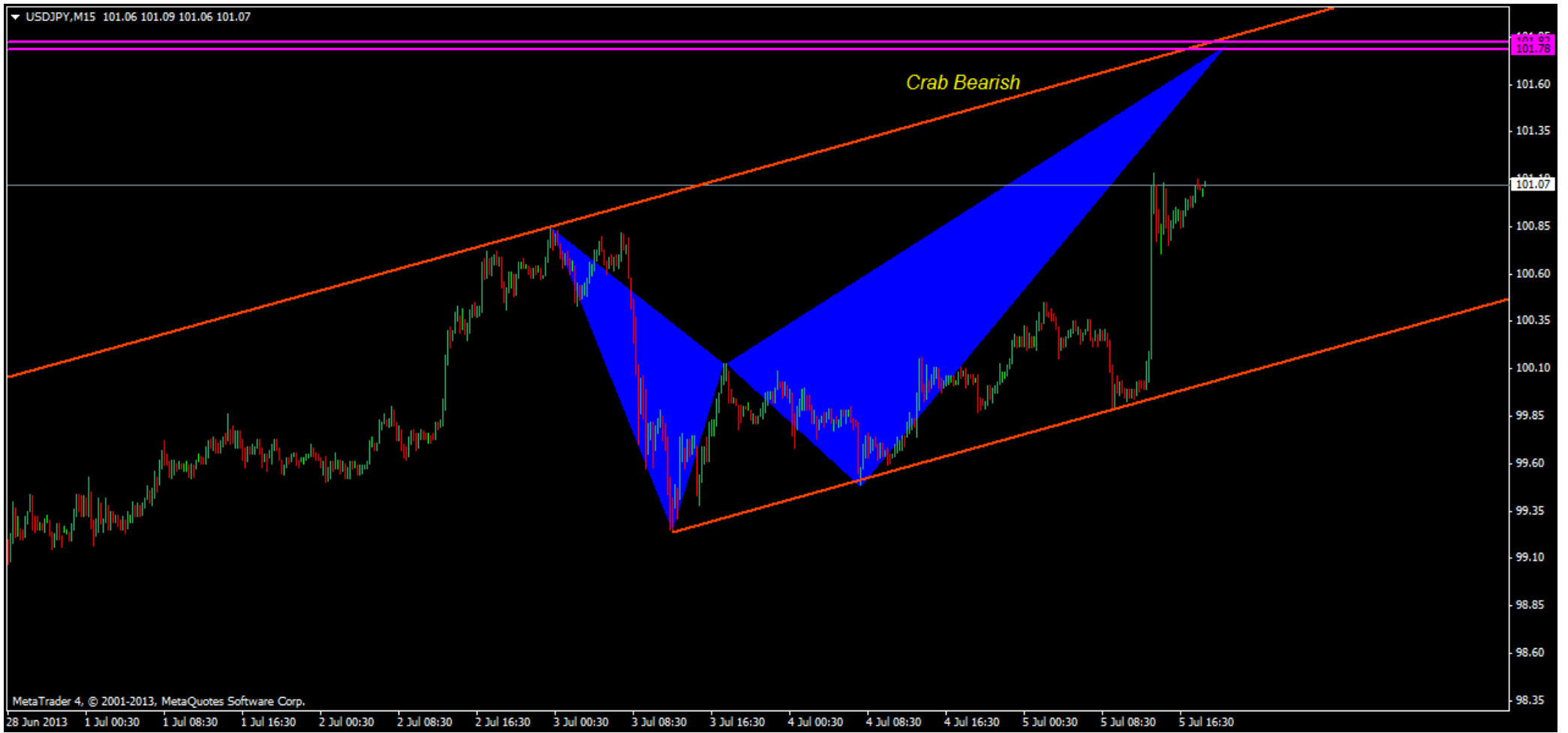
• 07-10-2013 11:41 AM [#127](#)

[حاجی خارجی](#)

📌 نوشته اصلی توسط [حاجی خارجی](#)

USDJPYM15 Crab Bearish! خدا نکند!

منتظر میمونم فعلاً:



الگو به ناحیه PRZ نرسید و Faile شد. با شکست کف کانال میشد وارد شد که ارزش صرفه نظر شد.

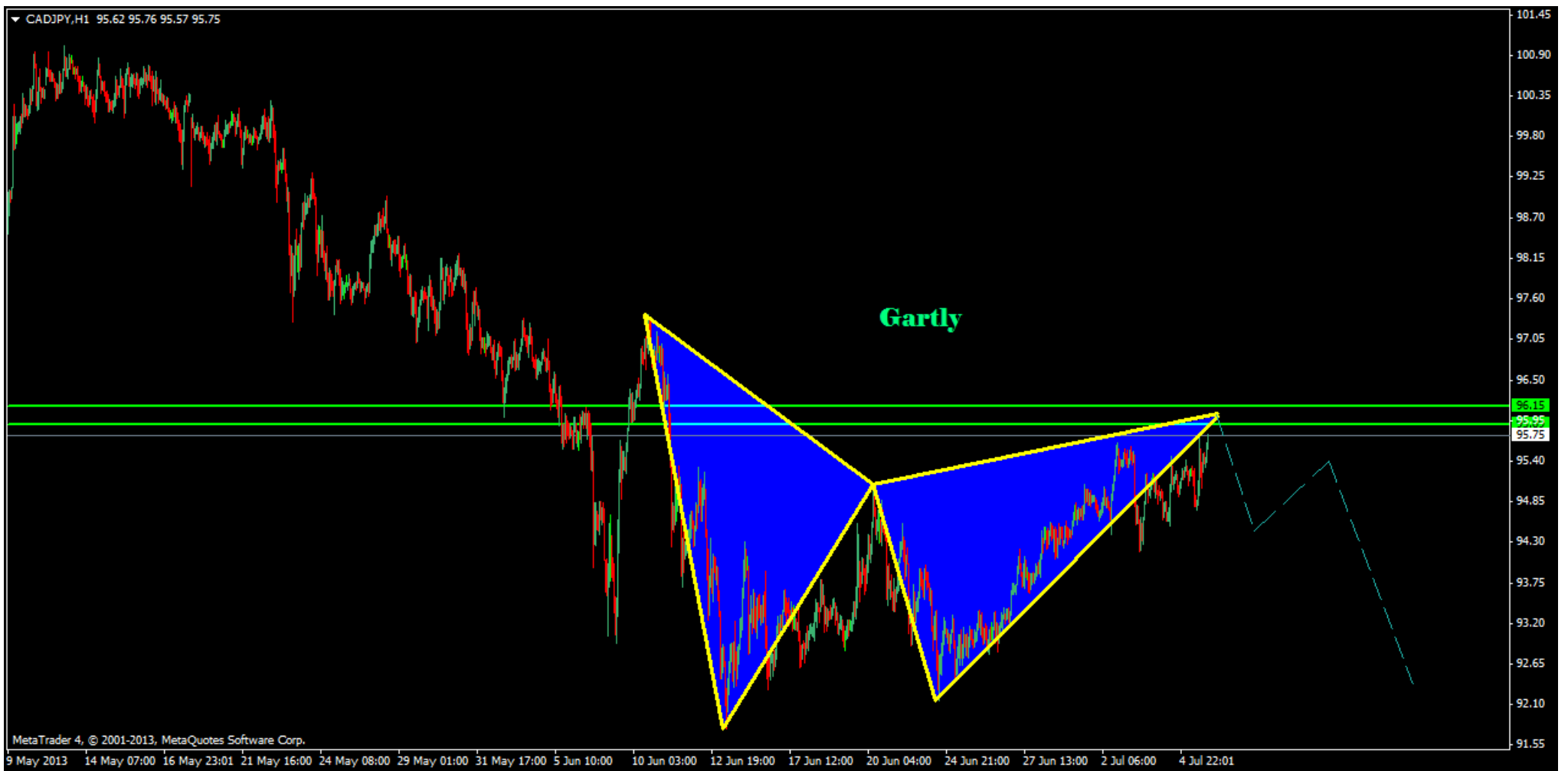


• 07-10-2013 12:36 PM #128

[حاجی خارجی](#)

☞ نوشته اصلی توسط [حاجی خارجی](#)

CADJPY H1 Gartly - همیشه روش واسه هفته بعد حساب کرد



ببینیم چشم بادامی ها به حال اساسی میدان به ما .... قریون اون چشای بادامیتون الاهی الاهی! ...



• 07-10-2013 04:32 PM #129

[حاجی خارجی](#)

GbpUsd Real Gartley

من به این میگم شاه موقعیت . گارتلی ایدال با یه کف دوقلوی قشنگ (البته در صورت جفتک نزدن تا آخر این هفته و تثبیت دوچی)



• 07-10-2013 07:34 PM #130

[حاجی خارجی](#)

وضعیت پوزیشن های باز تا کنون...  
ضمناً همه ریسک فری هستند !!

Trade History Calculator ✕

EURUSD,H1 1.2858 1.2861 1.2836 1.2838

ShowOrders

MetaTrader Desk Panel									
Symbol	Buy Lots	Sell Lots	Orders	Net Buy Price	Net Sell Price	Net Lots	Swap	Profit	
AUDUSD	—	0.25	1	—	0.91720	-0.25	-3.83	27.50	↘
CADJPY	—	0.50	1	—	95.610	-0.50	-4.35	184.76	↘
EURAUD	—	0.50	1	—	1.40240	-0.50	2.89	32.06	↘
EURNZD	0.25	—	1	1.62530	—	0.25	-3.68	374.45	↗
GBPCAD	0.50	—	2	1.56555	—	0.50	0.00	211.64	↗
GBPNZD	1.25	—	4	1.90093	—	1.25	-7.23	1384.88	↗

## صفحه 14

✎ نوشته اصلی توسط [حاجی خارجی](#) ✎

نمیدونم چرا فکر میکنم آقای برنانکی میخواد هفته آینده به حالی بده به ملت !!

خدایا... این بن برنانکی نازنین رو واسه ما نگه دار....

ویرایش توسط حاجی خارجی : 2013-10-07 در ساعت 10:24 PM

[حاجی خارجی](#)

☞ نوشته اصلی توسط حاجی خارجی ☜

ببینیم چشم بادامی ها چه حال اساسی میدن به ما .... قریون اون چشای بادامیتون الاهی الاهی! ...



پوزیشن تو تریل با سود ناچیز بسته شد.  
در صورت ایجاد موقعیت مناسب دوباره وارد پوزیشن فروش میشم



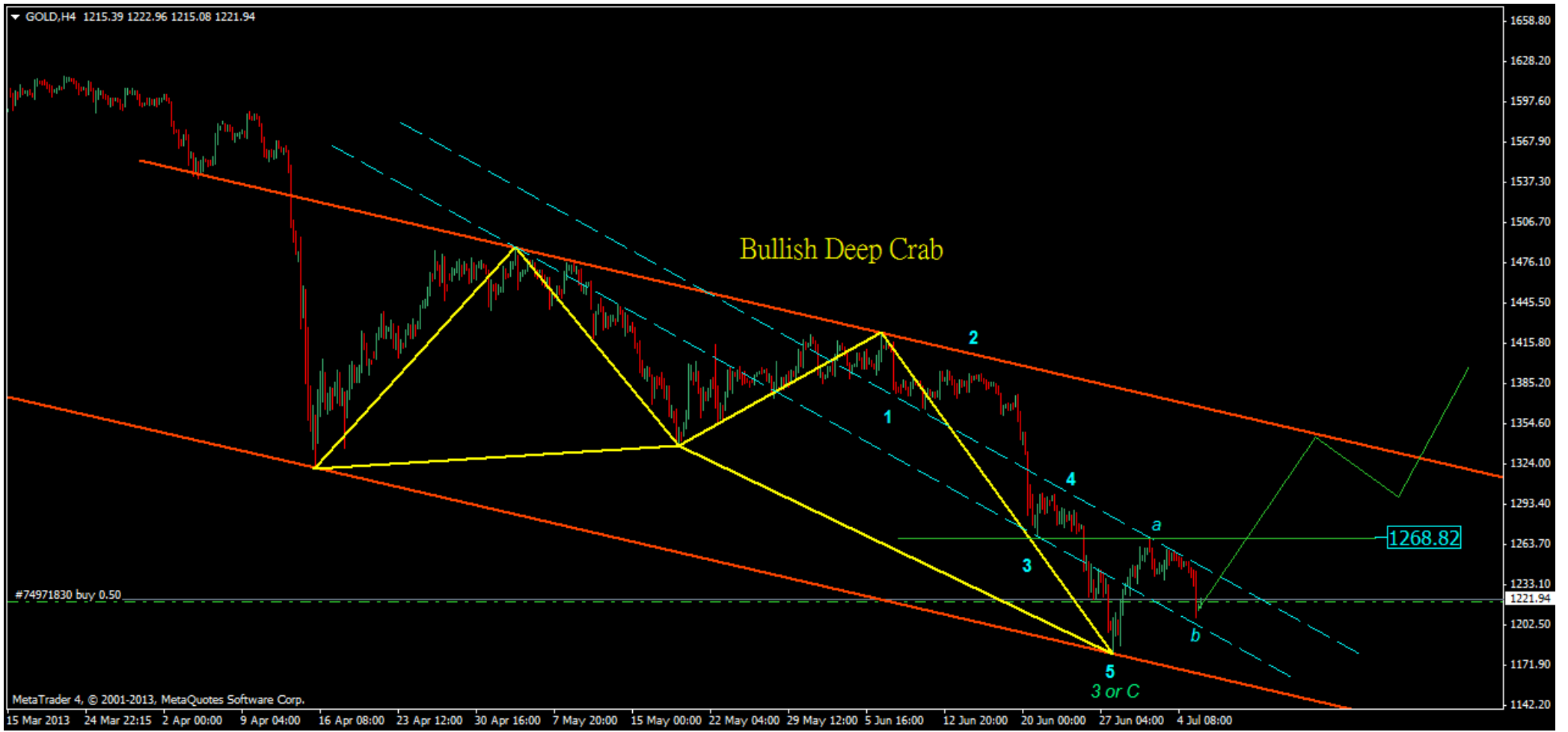
[حاجی خارجی](#)

☞ نوشته اصلی توسط حاجی خارجی ☜

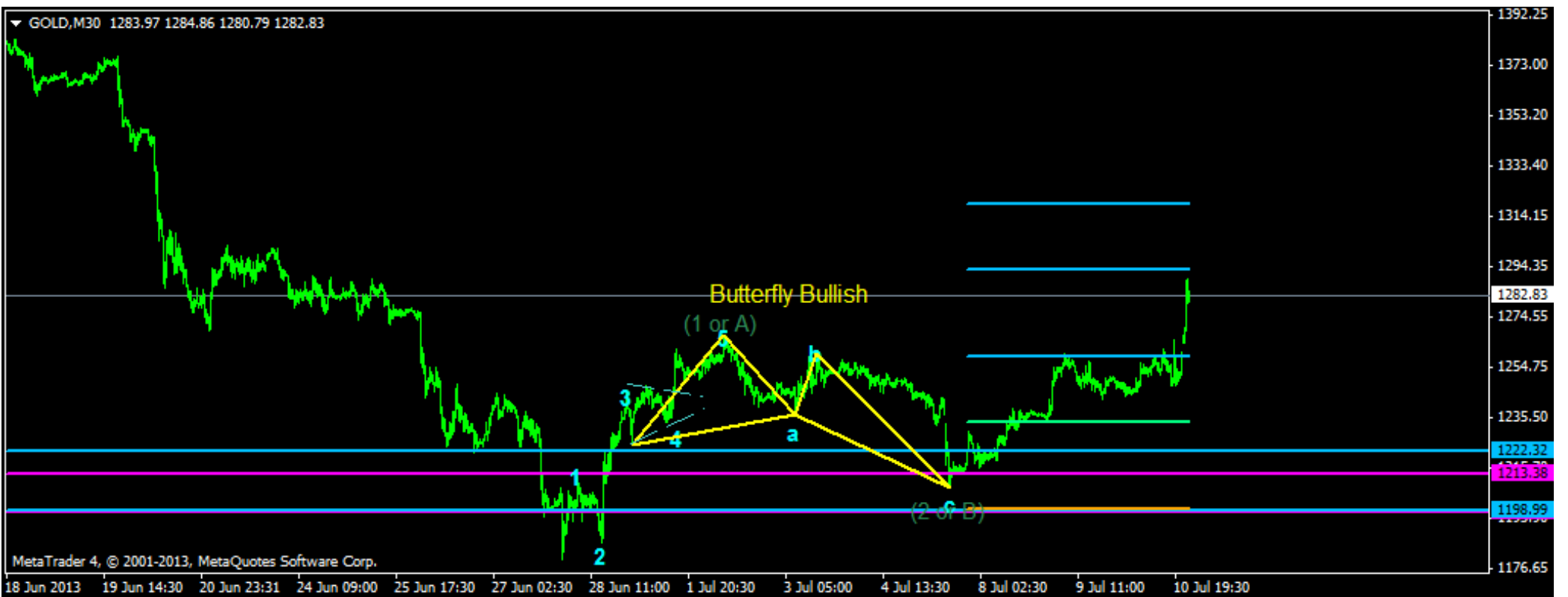
Gold Bullish Deep Crab

بحث کمی خسته کننده شد.

... نقاشی بعدی از حاجی خارجی چهل سال و نیمه از خارج ...



Result:

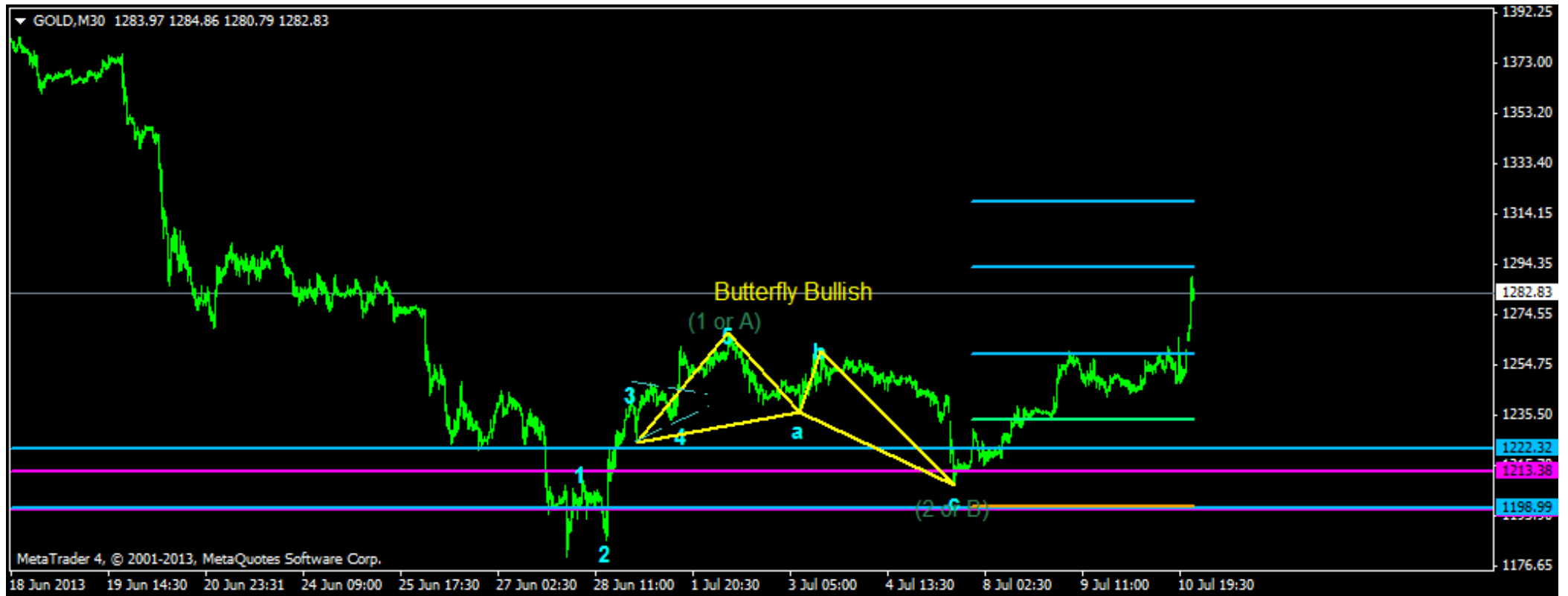


• 07-11-2013 04:07 AM #134

[حاجی خارجی](#)

نوشتہ اصلی توسط حاجی خارجی





ضمناً آگه تريگر بده والبتہ خدا قسمت کنه توی ريتريس مناسب وارد پوزيشن بای ميشم  
الان بدليل ترس از الگوی  $Ab=Bc$  پوزيشن بای رو دستي بستم . هدف نهايي 1340-1310

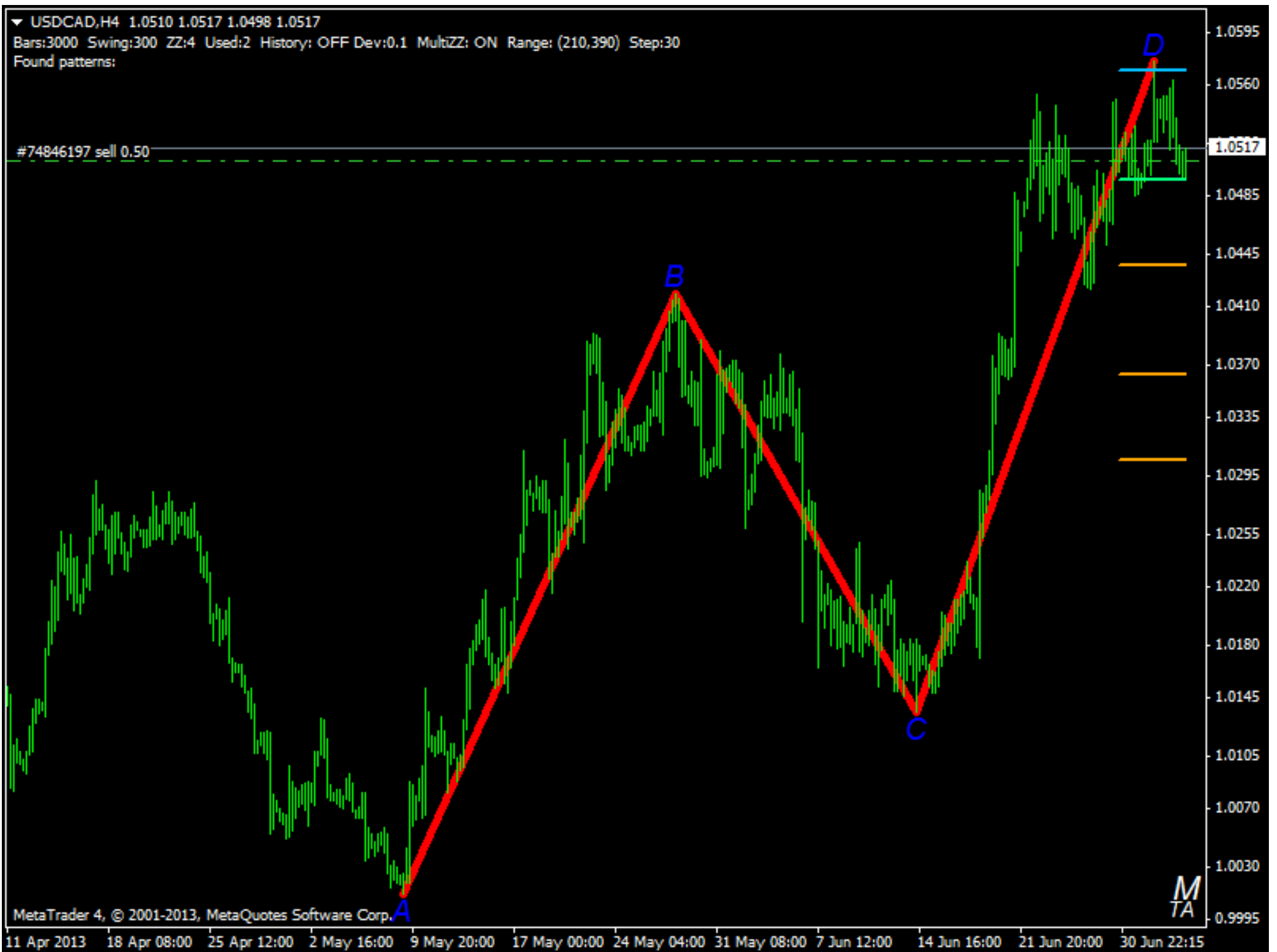
• 07-11-2013 07:42 AM #135

[حاجی خارجی](#)

نوشته اصلی توسط حاجی خارجی

AB=CD دلار کانادا

Cot Index هم تاییدیه میده  
آگه سطح پیوت هفتگی رو بزنه به حجم اضافه میکنم  
تارگت: 1.0365 و 1.0200 تریل 50



اینم نتیجه به پوزیشن کهن!!  
 به دلیل تریل نامناسب، کمتر از انتظار حال داد!!...  
 در صورت ریتریس رو به بالا و ایجاد موقعیت مناسب، با هدف کف کانال، دوباره وارد پوزیشن فروش خواهم شد



• 07-11-2013 07:54 AM #136

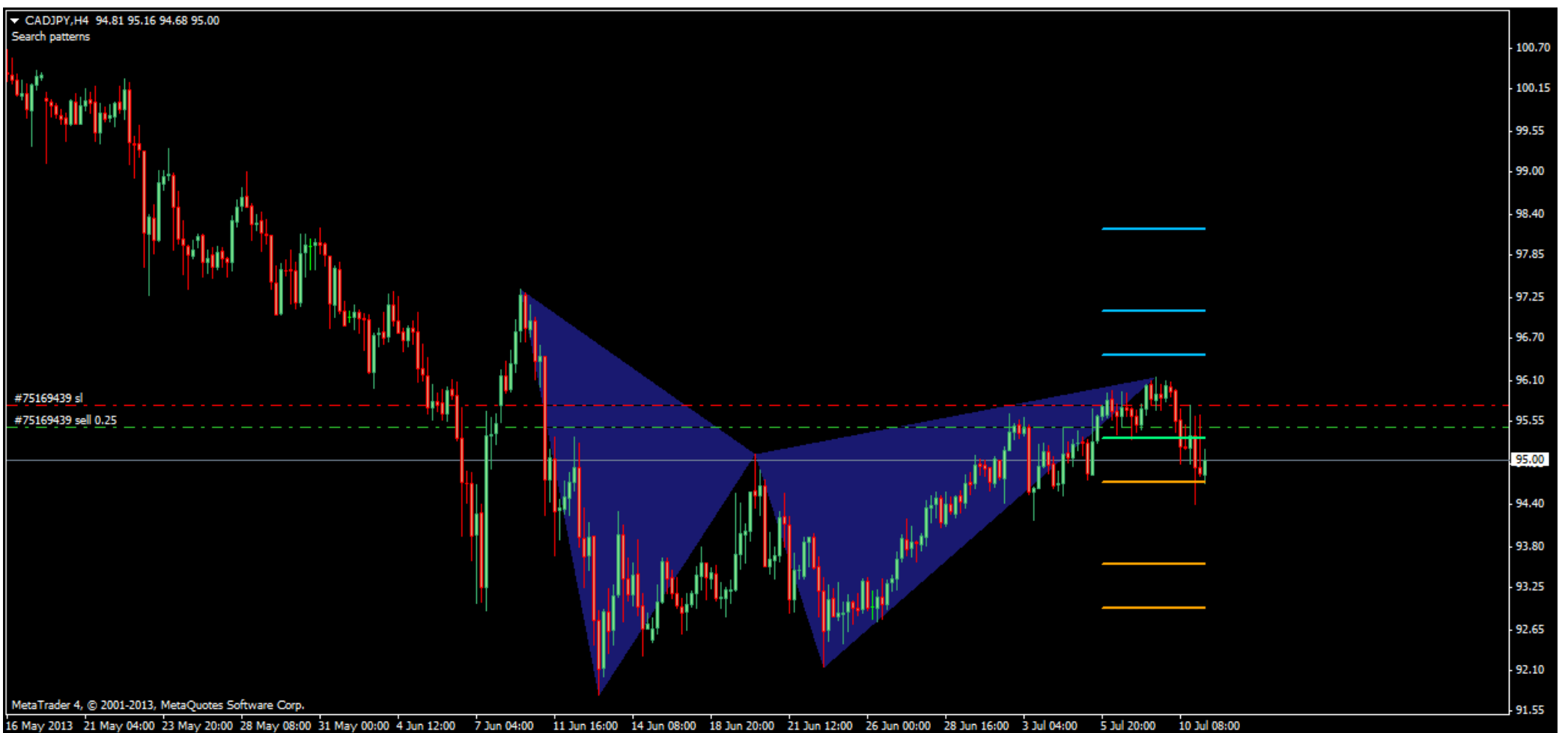
[حاجی خارجی](#)

☞ نوشته اصلی توسط حاجی خارجی ☜

پوزیشن تو تریل با سود ناجیز بسته شد.  
در صورت ایجاد موقعیت مناسب دوباره وارد پوزیشن فروش میشم



راستی پرچم این یکی هم هنوز بالاست.



• 07-11-2013 08:00 AM [#137](#)

[حاجی خارجی](#)

دوستان شب بخیر  
انشالله فردا میخوام به شکرانه این پوزیشنهایی که کلی حال داد ، فردا دو الگوی جدید رو خدمتون به رسم هدیه ، تقدیم کنم...  
پس تا ... فردا!

• 07-11-2013 01:44 PM [#138](#)

[حاجی خارجی](#)

دوستان سلام  
توی پیام خصوصی سوالات زیادی در مورد نحوه خروج از سود و تریل استاپ پوزیشن های در سود ، از من پرسیده شده که در زیر یکی از این سوالات (با حذف نام پرسش گر (رو همراه جواب من، میارم. امیدوارم بهره ای واسه شما، داشته باشه:

با سلام  
مدتی است که روی الگوهای هارمونیک کار میکنم. سعی کردم بسیار مطالعه کنم و اکثر پی دی اف ها و تایپیک های مرتبط را مطالعه کردم و گذشته چارت را در ارزشها و تایم های مختلف بررسی کردم. بسیار تعجب کردم که چطور تا به

حال متوجه تاپیک شما نشدم. امروز با تاپیک شما و پست های ارزشمندتون آشنا شدم.

و به خودم اجازه دادم یک پرسش اساسی که باعث شده تا به حال نتوانم با الگوهای هارمونیک سود کنم را از شما بپرسم.

من در تشخیص الگوها و تشخیص نقطه ورود تقریبا مشکلی ندارم (در حد یک کاربر معمولی) اما مشکل اصلی من خروج از پزیشن در سود است. بارها پزیشن هایی داشته ام که تا 200-300 یا بیشتر در سود قرار گرفته اند اما با حداقل سود یا حتی صفر از آنها خارج شده ام. هر بار که به نقطه حدسود کلاسیک الگو پایبند مانده ام با سود بسیار کم در تریل یا بریک ایون از معامله خارج شده ام و هر بار دستی اقدام به بستن پزیشن کرده ام قیمت تا حد سود کلاسیک پیش رفته!!

البته میدانم که باید تریل کرد و قیمت را تعقیب کرد و ....

میخواستم نظر شما را بدانم و اگر ممکن هست توضیح دهید شما بر اثر چه عواملی پزیشن در سود را میندید. یا تریل را بر چه اساس انجام میدهید؟

من شهصا تریل بر اساس کف و سقف انجام میدهم که فرضا در یک معامله در تایم 4 ساعته هر کف و سقف میتواند 300-400 پیپ باشد.

و سوال بعدب اینکه آیا شما از تحلیل زمانی در پزیشن هاتون بهره میبرید؟

با تشکر از شما.

سلام دوست عزیز

هر کسی واسه خروج از معامله یه استراتژی داره. من چندتا از اونا رو که خودم استفاده میکنم ، میگم خدمتتون:

1- **استفاده از فیوناچی ریتریسمنت**: بدین صورت که تارگت نهایی رو روی یک از سطوح فیبو (بسته به نوع الگو و تحلیل) انتخاب میکنی و حال ستاپ معامله رو با سطح پیوت قبلی ست میکنی. مثلا وقتی از 38 درصد گذشت شما ستاپ رو به سطح قبلیش یعنی 23 درصد منتقل میکنی و همینطور استاپ رو تریل میکنی.

2- **باز استفاده از فیبو**: بدین صورت که از نقطه C الگو تا نقطه آخرین کف قیمتی بعد از اون یه فیبو ریتریس وارونه میکنی هر وقت قیمت تو رالی خودش از C مثلا بیش از 38 درصد بازگشت کرد اینو بعنوان نشانه چرخش روند در نظر گرفته و دستی از پوزیشن خارج میشیم

3- تریل ساده بدین صورت که 25% تارگت نهایی پوزیشن رو بعنوان تریل استاپ پوزیشن در نظر میگیریم

4- اما بهترین روش **تعقیب روند بر اساس پرایس اکشن تایم پایین تر** (معمولا دو تایم پایین تر) تو این روش میونی از اندکاتور زیگ زاگ واسه تشخیص پرایس اکشن استفاده کنی

5- ....

اما اینو به یاد داشته باش که نرسیدن به حد سود نهایییک امر غیر طبیعی نیست که باعث ناامیدی بشه!

التماس دعا – حاجی

• [#139](#) 07-11-2013 03:37 PM

[حاجی خارجی](#)

📌 نوشته اصلی توسط [حاجی خارجی](#) 📌

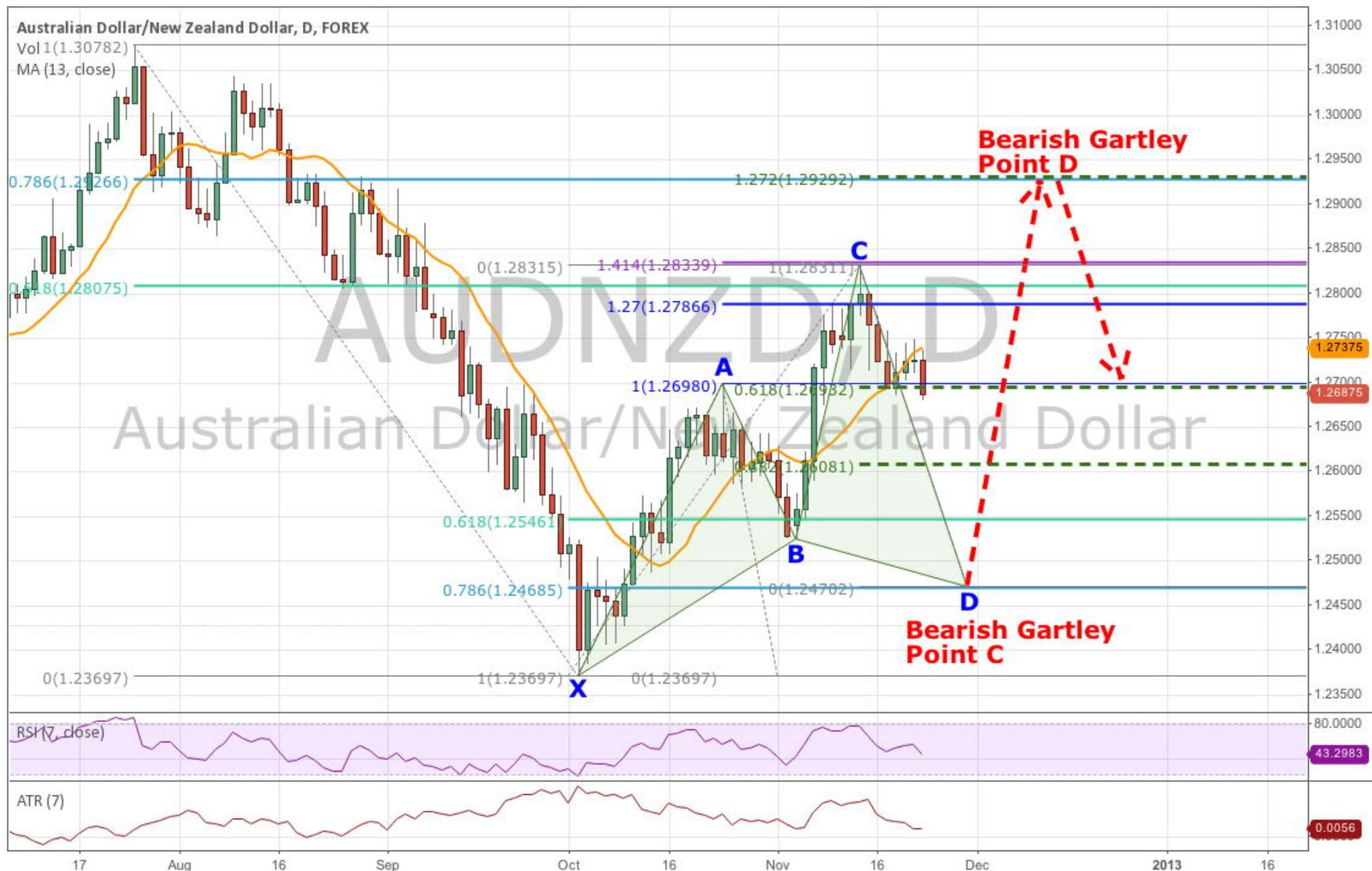
دوستان شب بخیرانشالله فردا میخوام به شکرانه این پوزیشنهایی که کلی حال داد ، فردا دو الگوی جدید رو خدمتتون به رسم هدیه ، تقدیم کنم ...پس تا ... فردا!

سلام اولین الگویی که قول داده بودم:

Rules :Cypher Pattern:

- The AB leg must retrace at least to the 38.2% Fibonacci retracement level of the XA leg. This one pulled back to 61.8%
- The Fibonacci extension of the XA leg must reach at least 127.2% and must not exceed 141.4%
- The subsequent pullback after point C must reach the Fibonacci 78.6% retracement level of the XC leg to form Point D and the Potential Reversal Zone

FX:AUDNZD 1.26875 ▼-0.00378 (-0.3%) Open: 1.27253 High: 1.27367 Low: 1.26795 Close: 1.26875  
 November 24, 2012



Source: TradingView.com

کمی مثل الگوی شاره ! نه! اگه میدونستید چون حاجی غر نزنیدا

• 07-11-2013 04:11 PM #140

[حاجی خارجی](#)

الگوی قوی سیاه و سفید

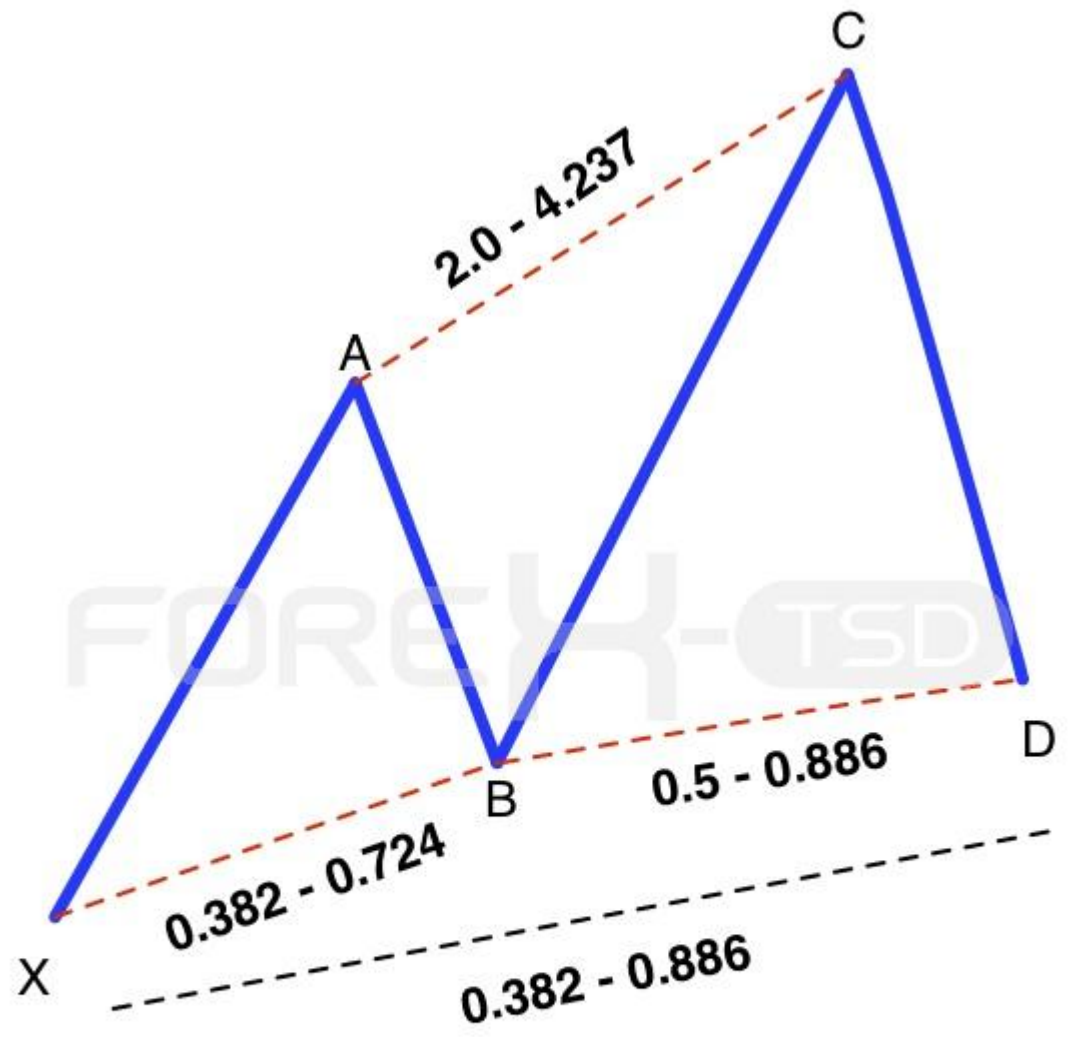
الگوی بعدی : White Swan

min XB 0.382  
 max XB 0.724

min AC 2.0  
 max AC 4.237

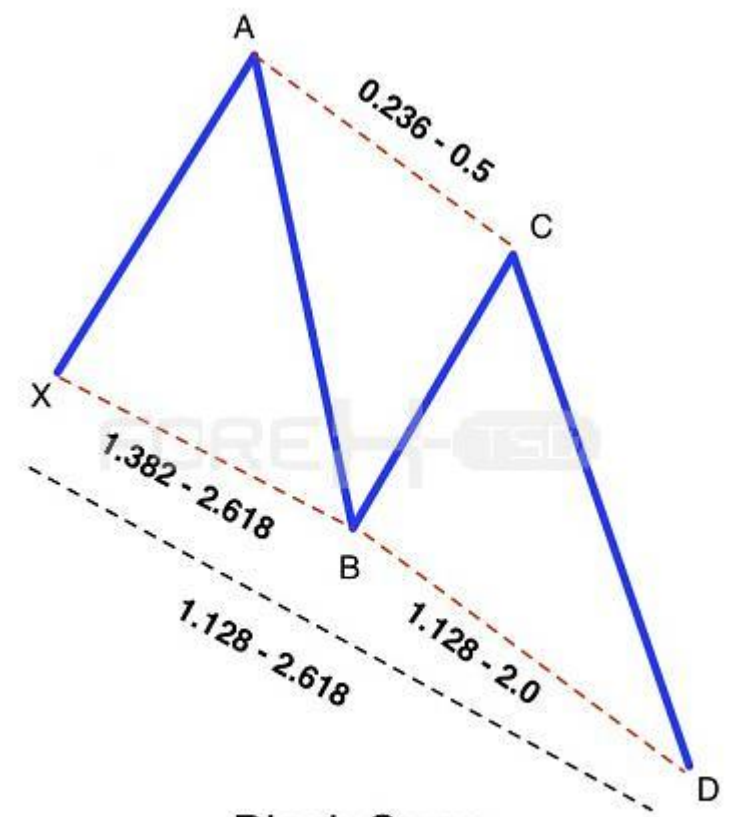
min BD 0.5  
 max BD 0.886

min XD 0.382  
 max XD 0.886



White Swan

و همچنين الگوى Black Swan که کاملاً قرينه قبيليه:



Black Swan

دنبال بهونه میگردم واسه خرید.  
Cot رو کالایی ها سیگنال چرخش روند میده.  
تو هفته بعد همیشه روش حساب کرد.



واکنش زیبا به کف کانال لانگ ترم و سیمتری معکوس!  
اگه کندل هفتگی صعودی و البته با قد و قامت بلند بسته بشه ، همیشه روی موقعیت خرید حساب کرد.

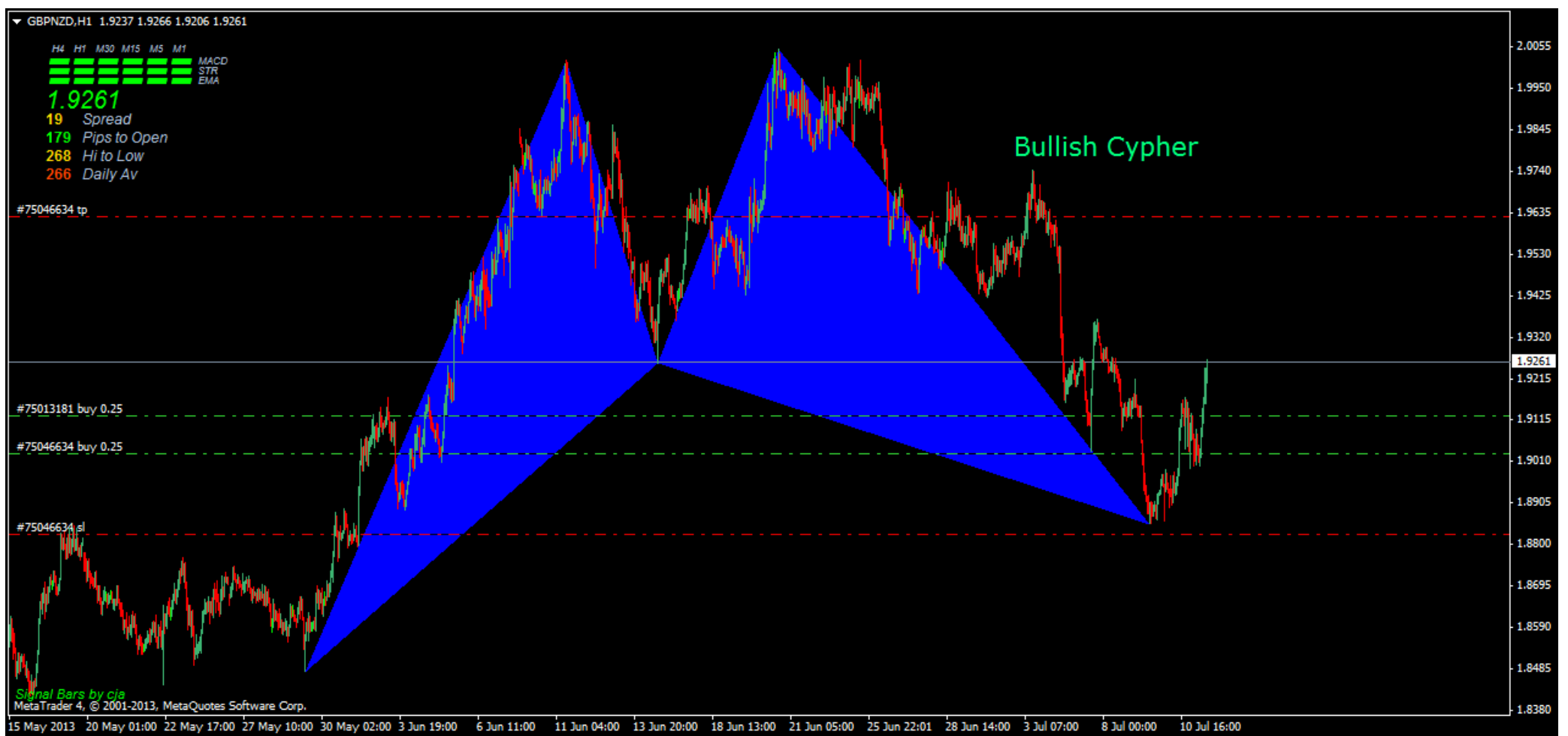


• 07-11-2013 04:39 PM #142

[حاجی خارجی](#)

اینم به مثال لایو و گرمه!

GBPNZD H1 Bullish Cypher



هیشکی نمیتونه مت مو سافر پیدا کنه!

• 07-11-2013 04:45 PM [#143](#)

[baqorbani](#)

سلام. میشه الان در مورد eur/usd نظر بدید؟

• 07-11-2013 04:58 PM [#144](#)

[حاجی خارجی](#)

نوشته اصلی توسط حاجی خارجی

الگوی بعدی : *White Swan*

*min XB 0.382*  
*max XB 0.724*

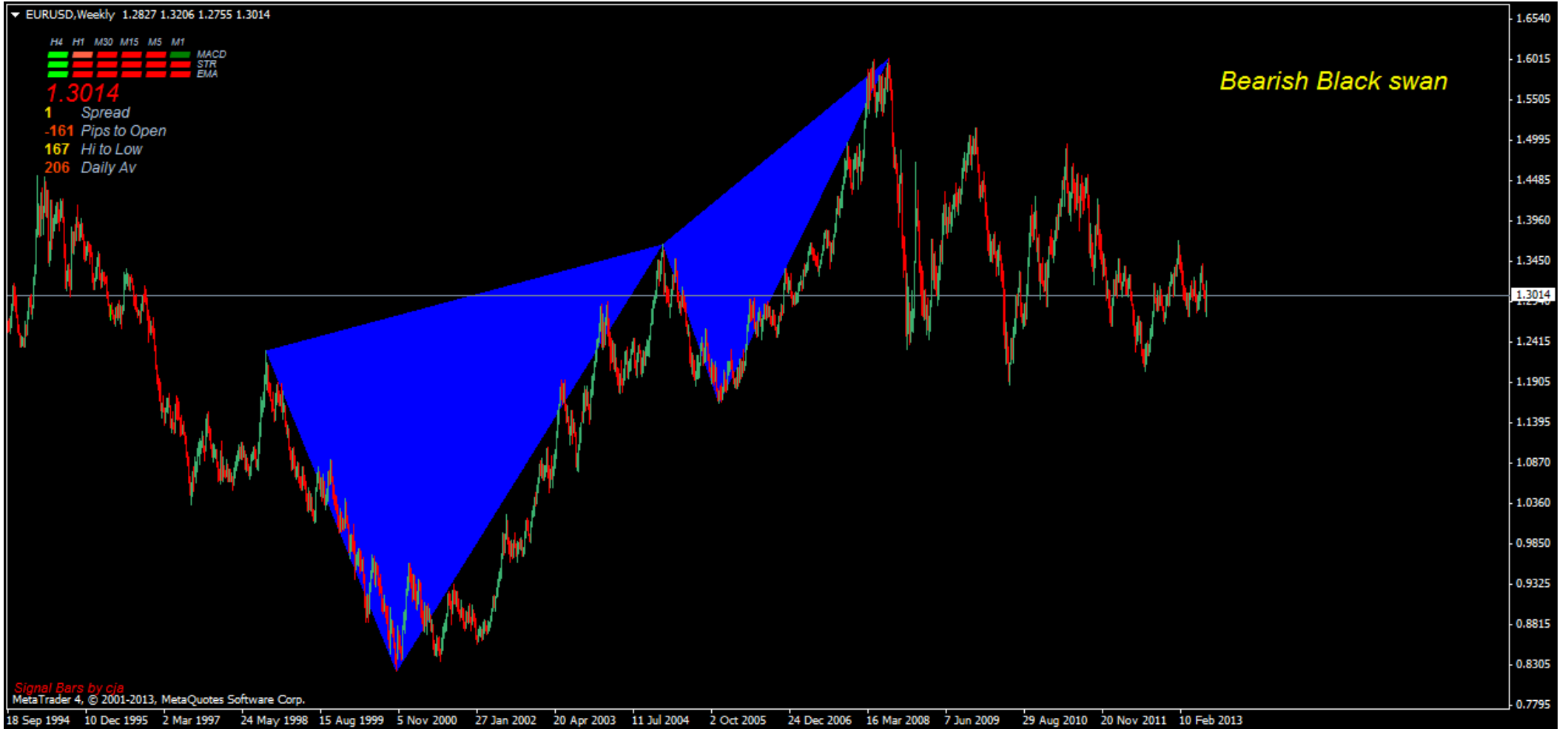
*min AC 2.0*  
*max AC 4.237*

*min BD 0.5*  
*max BD 0.886*

*min XD 0.382*  
*max XD 0.886*

و همچنین الگوی *Black Swan* که کاملاً قرینه قبلیه:





• 07-11-2013 05:33 PM #145

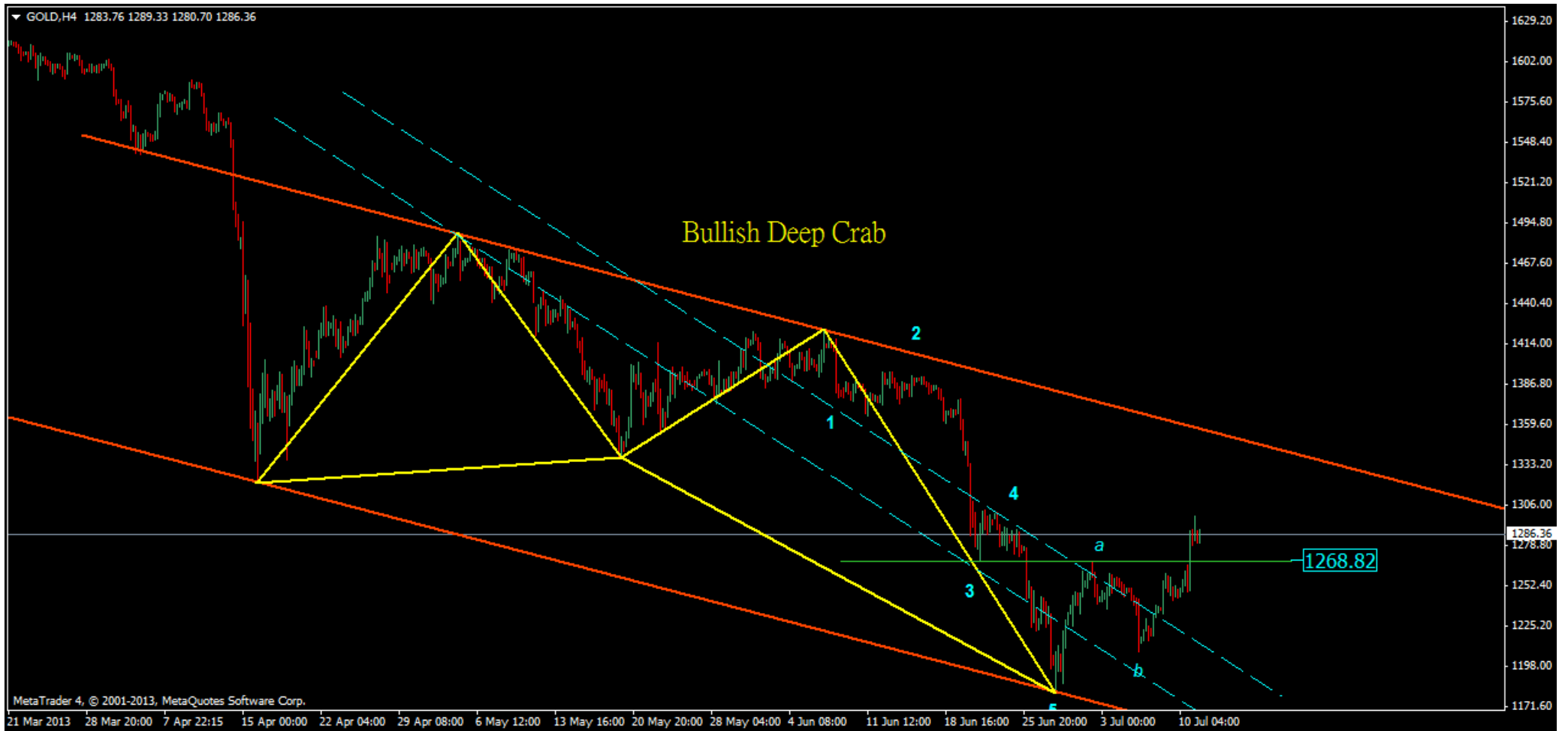
[حاجی خارجی](#)

Gold Bearish AB=CD

سیمتری زیر سطح پیوت هفتگی

با توجه به اورلپ با الگوی Carb تایم بالاتر ، ریسکش یکم بالاست. همیشه ازش بعنوان تارگت کوتاه مدت پوزیشن خرید ، استفاده کرد





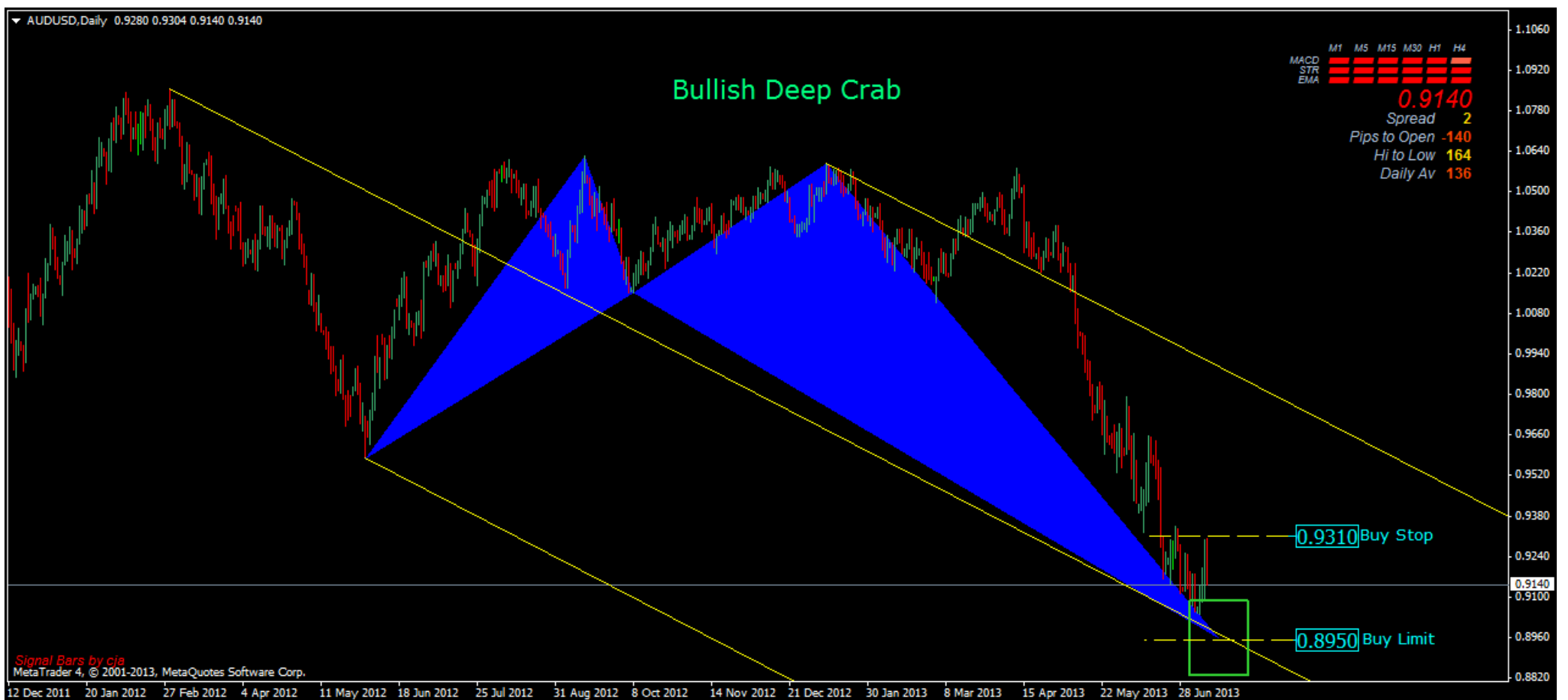
• 07-11-2013 07:13 PM #146

[حاجی خارجی](#)

AudUsd Daily Bullish Deep Crab

استراتژی معاملاتی من واسه اوزی

Cot Index تجاری های این ارز چند هفته ای هست که در ناحیه اشباعه و حجم Open Intrest به طور چشم گیری افت داشته است.



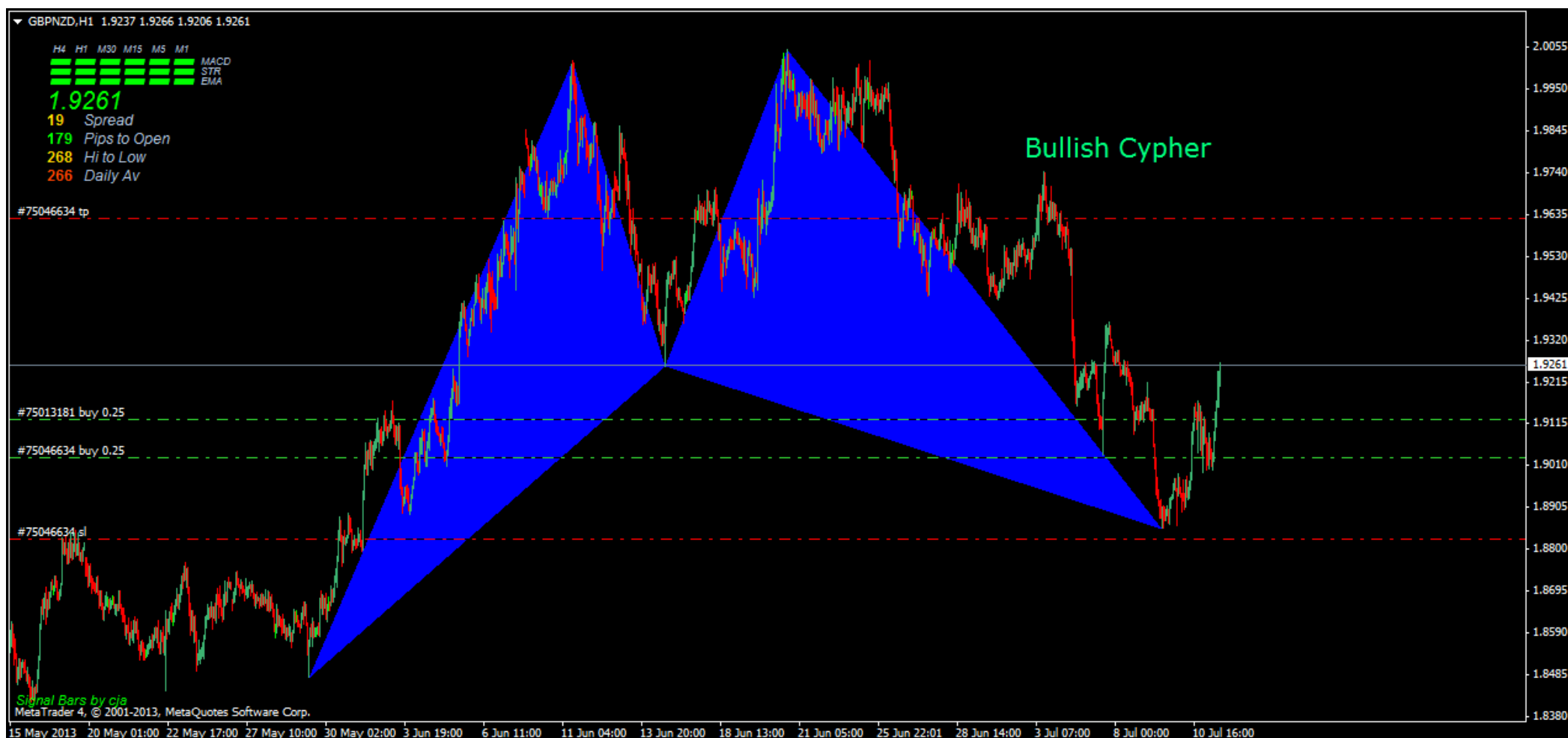
• 07-11-2013 07:18 PM #147

[حاجی خارجی](#)

☞ نوشته اصلی توسط حاجی خارجی ☜

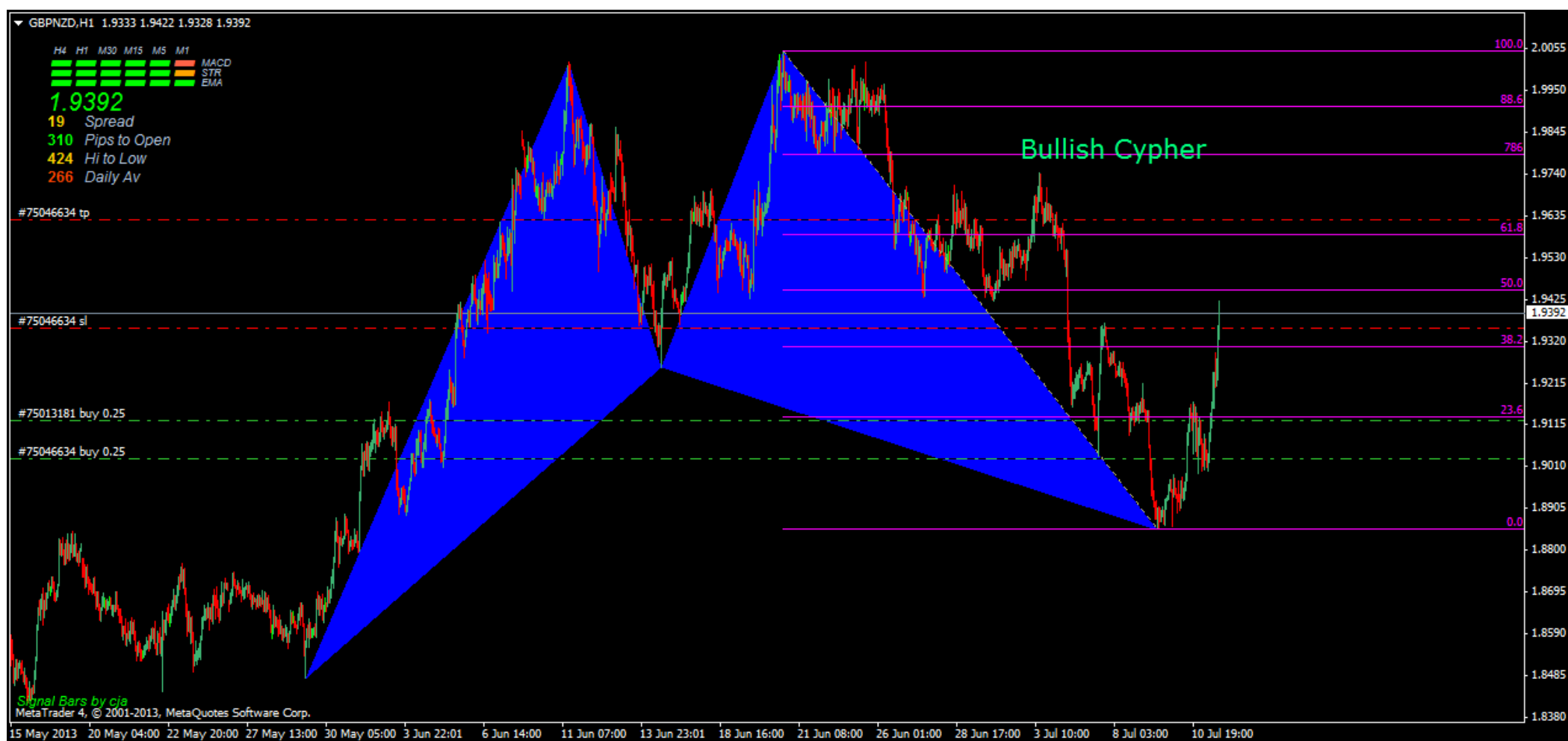
اینم به مثال لایو و گرمه!

GBPNZD H1 Bullish Cypher



هیشکی نمیتونه مت مو سایفر پیدا کنه!

نتیجه تا الان:



• 07-11-2013 07:44 PM #148

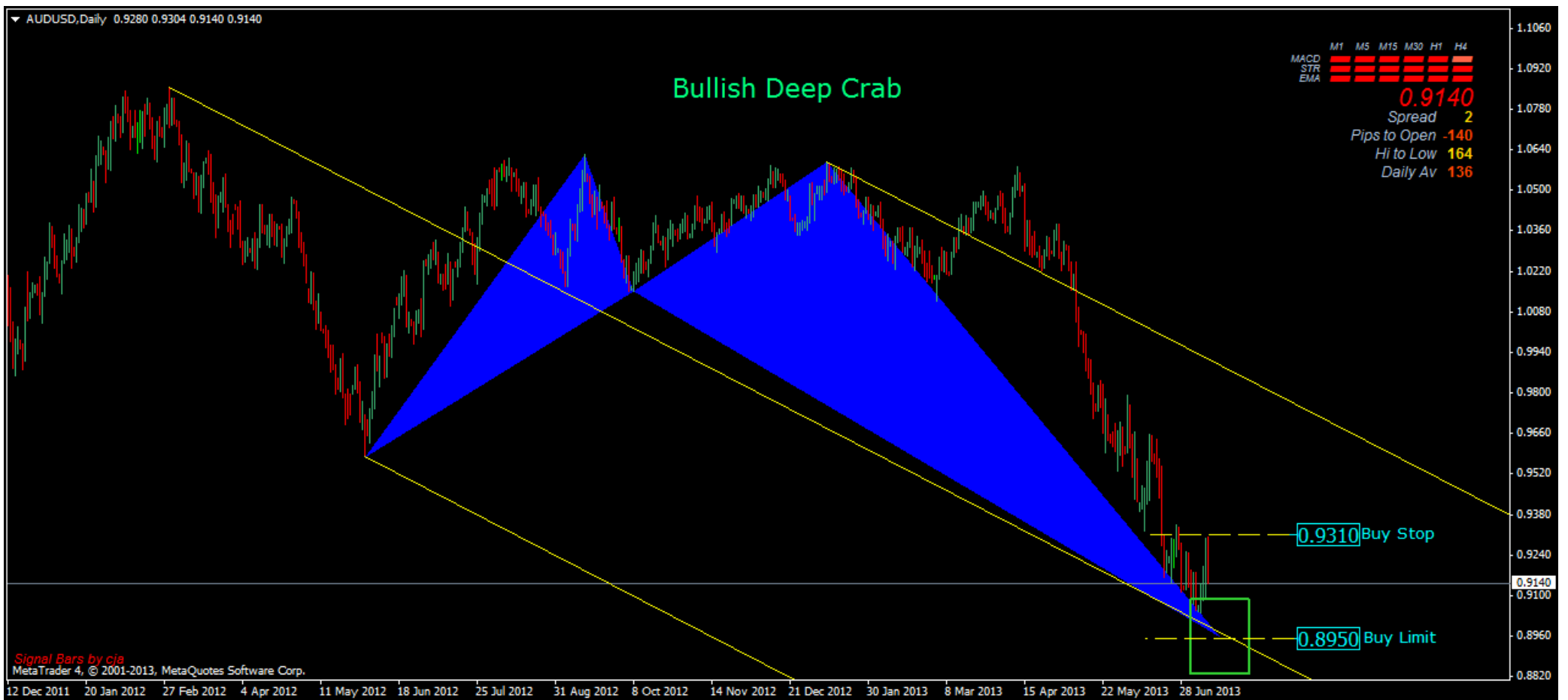
[Barcelona](#)

نوشتہ اصلی توسط حاجی خارجی

AudUsd Daily Bullish Deep Crab

استراتژی معاملتی من واسه اوزی

Cot Index تجاری های این ارز چند هفته ای هست که در ناحیه اشباعه و حجم Open Intrest به طور چشم گیری افت داشته است.



اینو شدیداً باهاتم حاجی جون، اوپن هم خوشمزه داره میکنه میره بالا، تا چه شود کار و چه گوید بهار!

• 07-11-2013 07:50 PM #149

[حاجی خارجی](#)

Barcelona نوشته اصلی توسط

اینو شدیداً باهاتم حاجی جون، اوپن هم خوشمزه داره میکنه میره بالا، تا چه شود کار و چه گوید بهار!

Barcelona جان کم پیدایی عزیز

نکنه دلگیری از ما...  
ما ارادت داریم شدید

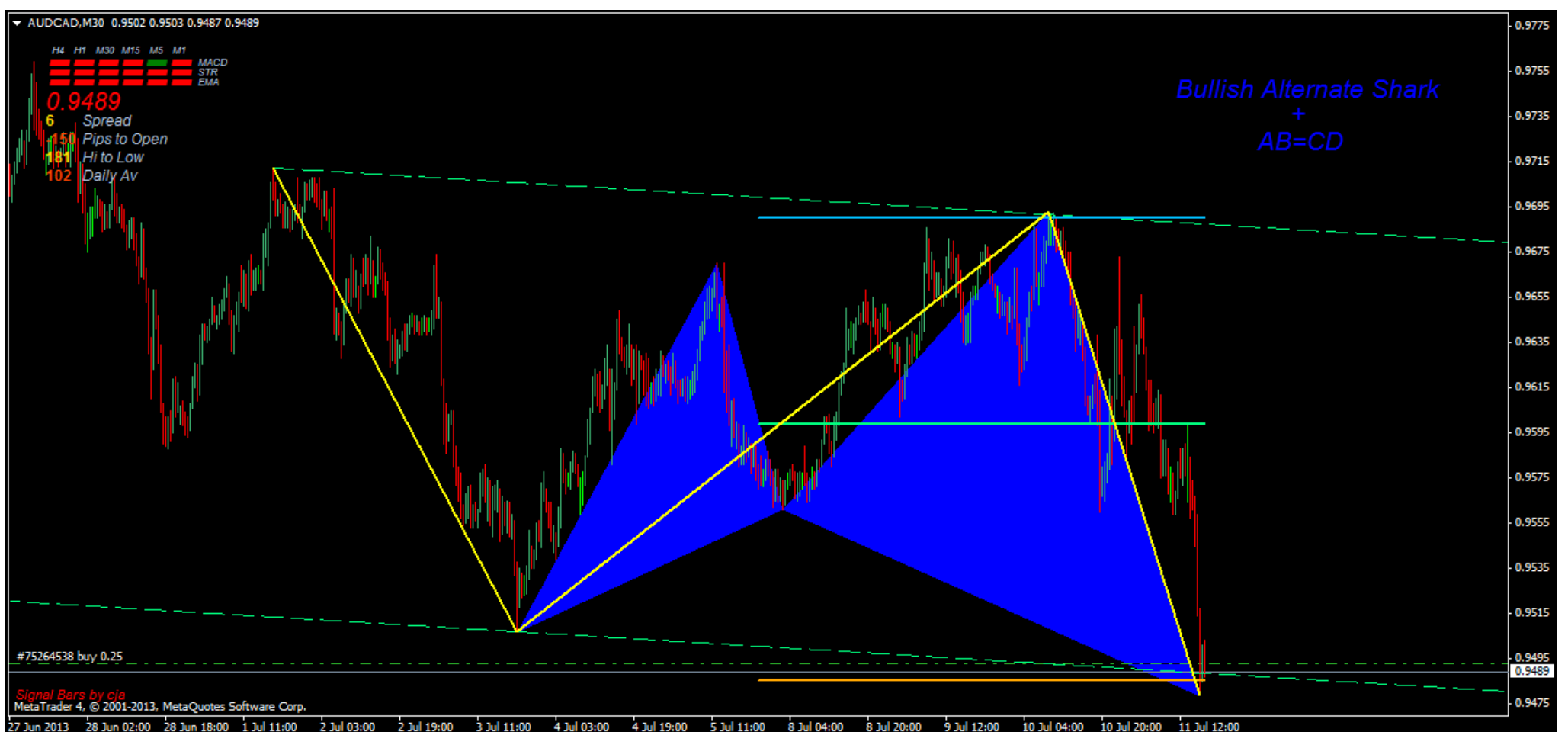
• 07-11-2013 08:32 PM #150

[حاجی خارجی](#)

AUDCAD

Bullish Alternate Shark + AB=CD

البته سطح پیوت هفتگی و کف کانال هم هست...



---

# صفحه 16

- PM [#151](#)

[TwiMm](#)

کندل شماری مستر دیمارکم توی تایم ام سی و اچ 4 تموم شده. حالا این رو گفتم تو شما هم بگی اس ال الگوی شارک رو کجا میذاری. یادم نیست فکر کنم زیر 127 بود.

ارادتمند-----امیر

- 07-11-2013 09:09 PM [#152](#)

[Barcelona](#)

👉 نوشته اصلی توسط [حاجی خارجی](#) 📧

[Barcelona](#) جان کم پیدایی عزیز

نکنه دلگیری از ما...

ما ارادت داریم شدید



والا سرتون حسابی شلوغه تحویلمون نگرفتی شدید تماشاگر محضرتون اخوی !

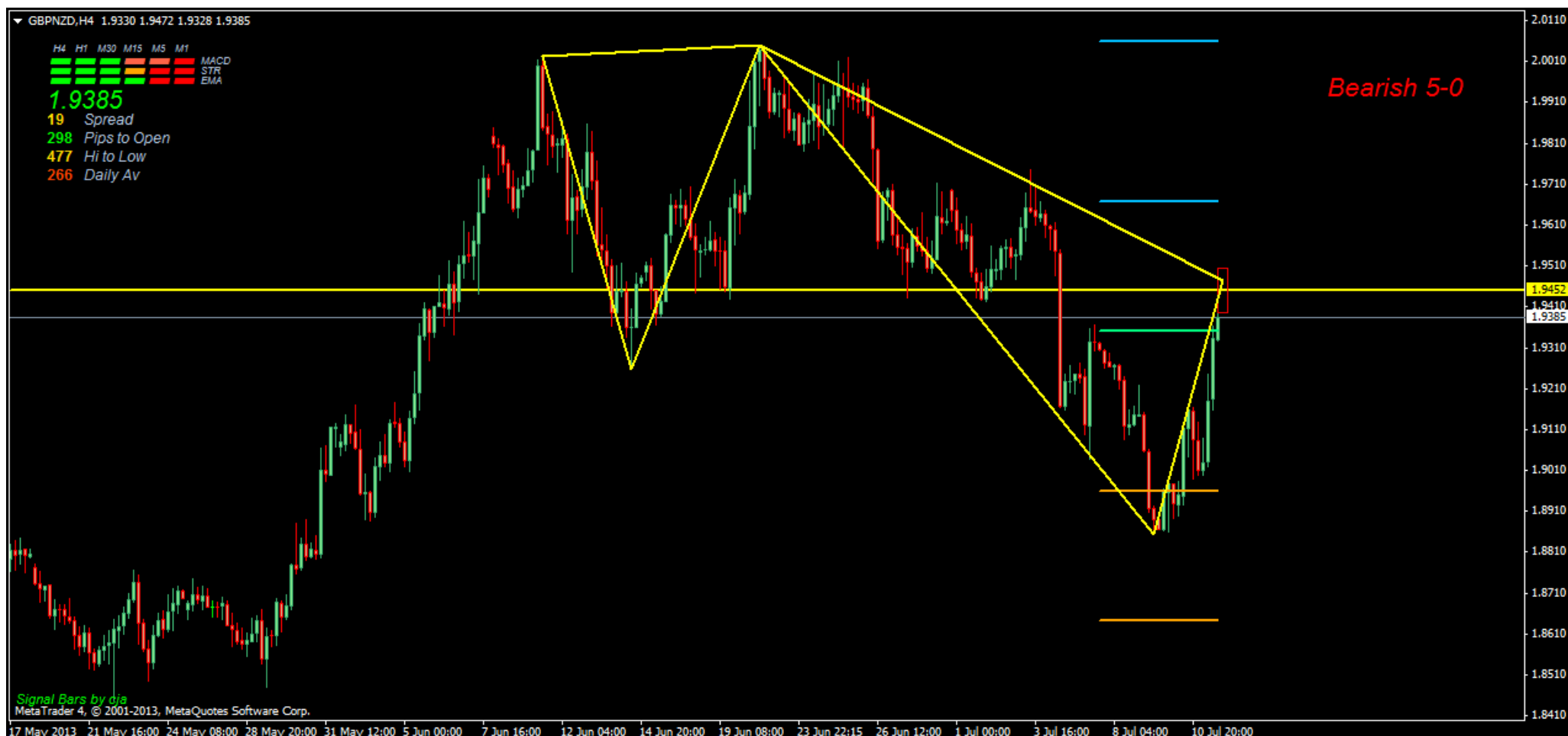
وگرنه شاگردی بیش نیستیم!

- 07-11-2013 09:26 PM [#153](#)

[حاجی خارجی](#)

GBPZD H4 Bearish 5-0

این الگو یه الگوی موزیه . یه تریگر کامل واسه ورود میخواد...



• 07-11-2013 09:29 PM [#154](#)

[حاجی خارجی](#)

Barcelona نوشته اصلی توسط



والا سرتون حسابی شلوغه تحویلومون نگرفتی شدیم تماشاگر محضرتون اخوی !

وگرنه شاگردی بیش نیستیم!

تو رو خدا اینطوری نگو، معذب میشم.

بخدا گیرم تو طول هفته.

علی ایحال ما شرمنده ایم

• 07-11-2013 09:39 PM [#155](#)

[Barcelona](#)

دشمنتون شرمنده حاجی جون

به هر حال مشتاقانه منتظریم بلکه شنبه و یکشنبه ها که بازار مکاره هم تعطیله محبت کنید و فرصتتون رو در اختیار ما مبتدیا هم بزارین به این امید که تو این مباحثات هم ما یاد بگیریم هم برخی دوستان تماشاگر!

ویرایش توسط 07-11-2013 : Barcelona در ساعت 09:51 PM

• 07-12-2013 12:23 AM [#156](#)

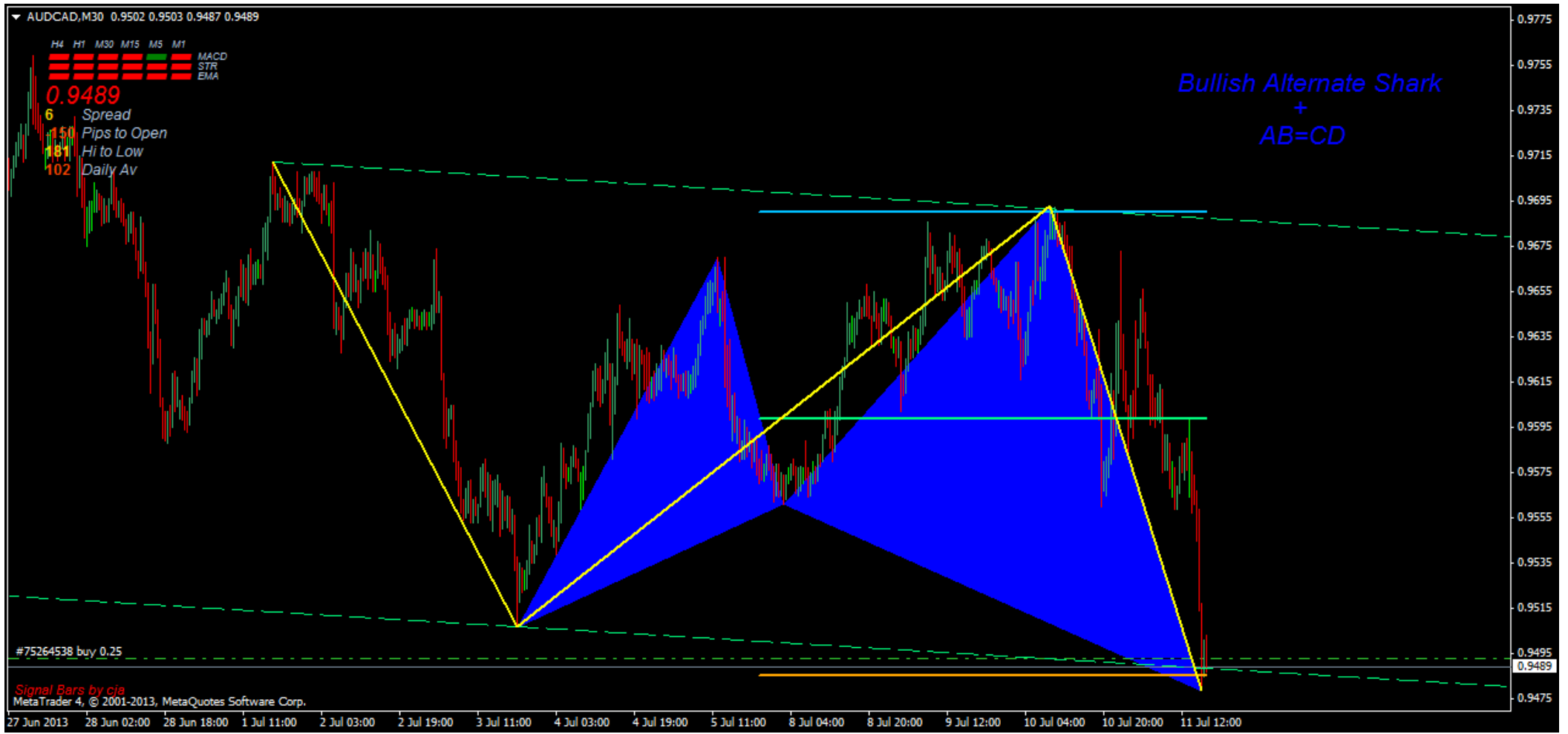
[حاجی خارجی](#)

نوشته اصلی توسط [حاجی خارجی](#)

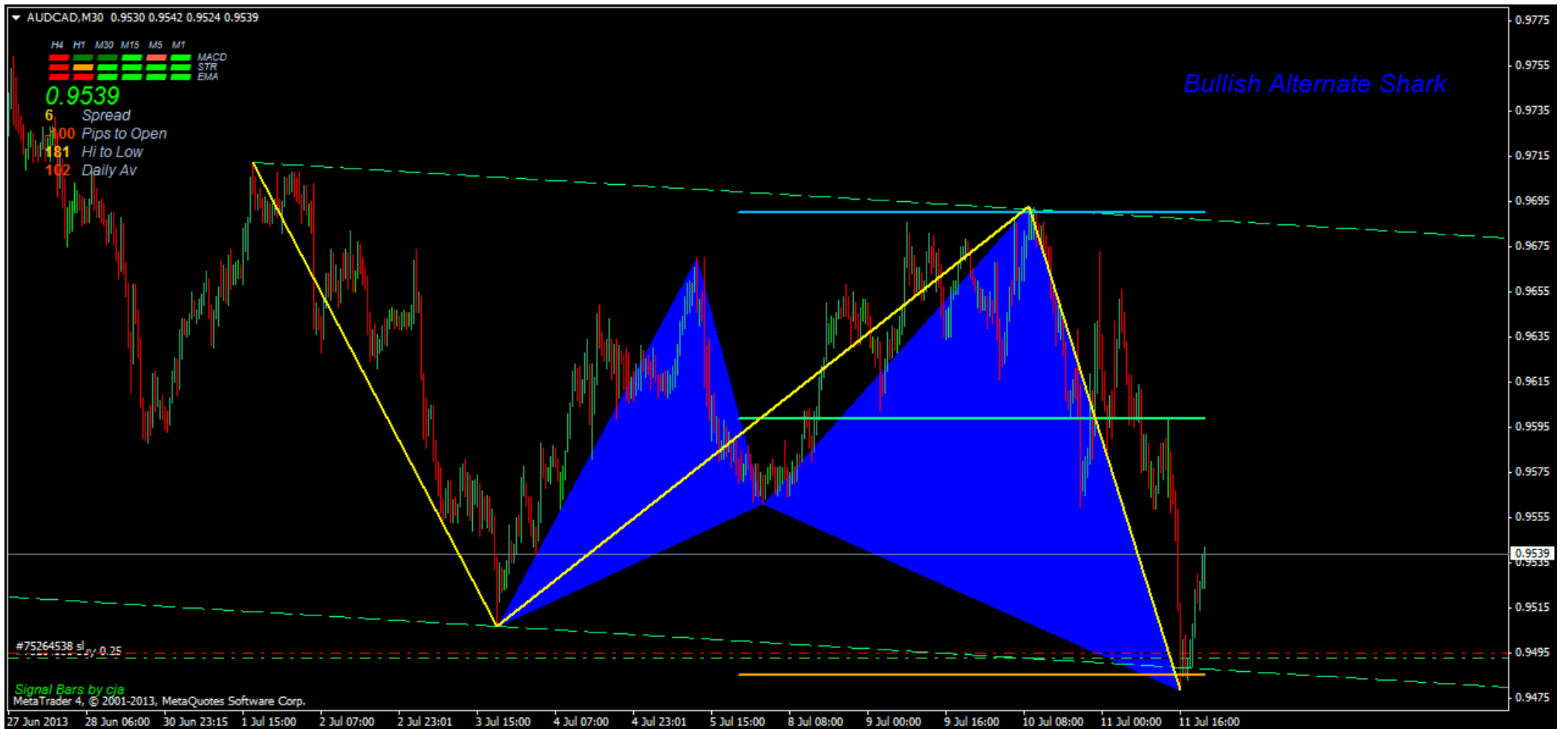
**AUDCAD**

**Bullish Alternate Shark + AB=CD**

البته سطح پیوت هفتگی و کف کانال هم هست...



Result:



• 07-12-2013 12:34 AM #157

[حاجی خارجی](#)

twimm نوشته اصلی توسط

کندل شماری مستر دیمارکم توی تایم ام سی و اچ 4 تموم شده. حالا این رو گفتم تو شما هم بگی اس ال الگوی شارک رو کجا میذاری. یادم نیست فکر کنم زیر 127 بود.

ارادتمند-----امیر

امیر جان متوجه قسمت اول فرمایش شما نشدم. ممنون میشم بگید.

وی در مورد استاپ الگوی شارک ، من معمولاً استاپ رو به اندازه 25 درصد فاصله نقطه چرخش روند (d) تا نقطه ورود به پوزیشن (یا اصطلاحاً فاصله تریگر) ، زیر سطح 127 فیبو قرار میدم.

• 07-12-2013 03:33 AM #158

[behrouzfx](#)

سلام  
کاش رو پوند دلار هم یک بای میگرفتید  
خوب حرکتی داره . فکر میکنم تا 5300 رو بتونه بالا بره

07-12-2013 08:10 AM [#159](#)

[حاجی خارجی](#)

☞ نوشته اصلی توسط [behrouzfx](#)

سلام  
کاش رو پوند دلار هم یک بای میگرفتید  
خوب حرکتی داره . فکر میکنم تا 5300 رو بتونه بالا بره

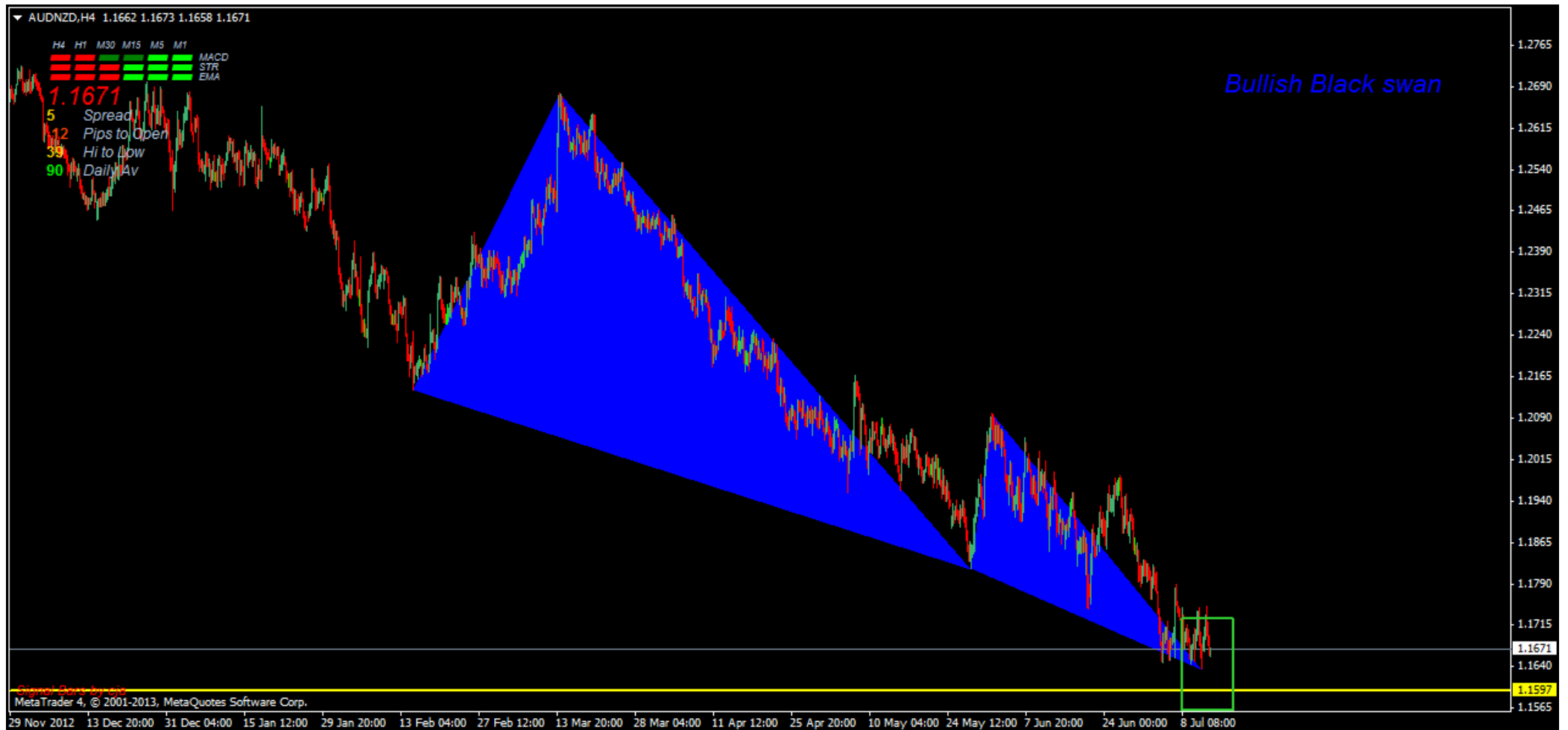
سلام  
الان روی این جفت ارز کهن ، 2 لات خرید باز دارم!!

• 07-12-2013 09:24 AM [#160](#)

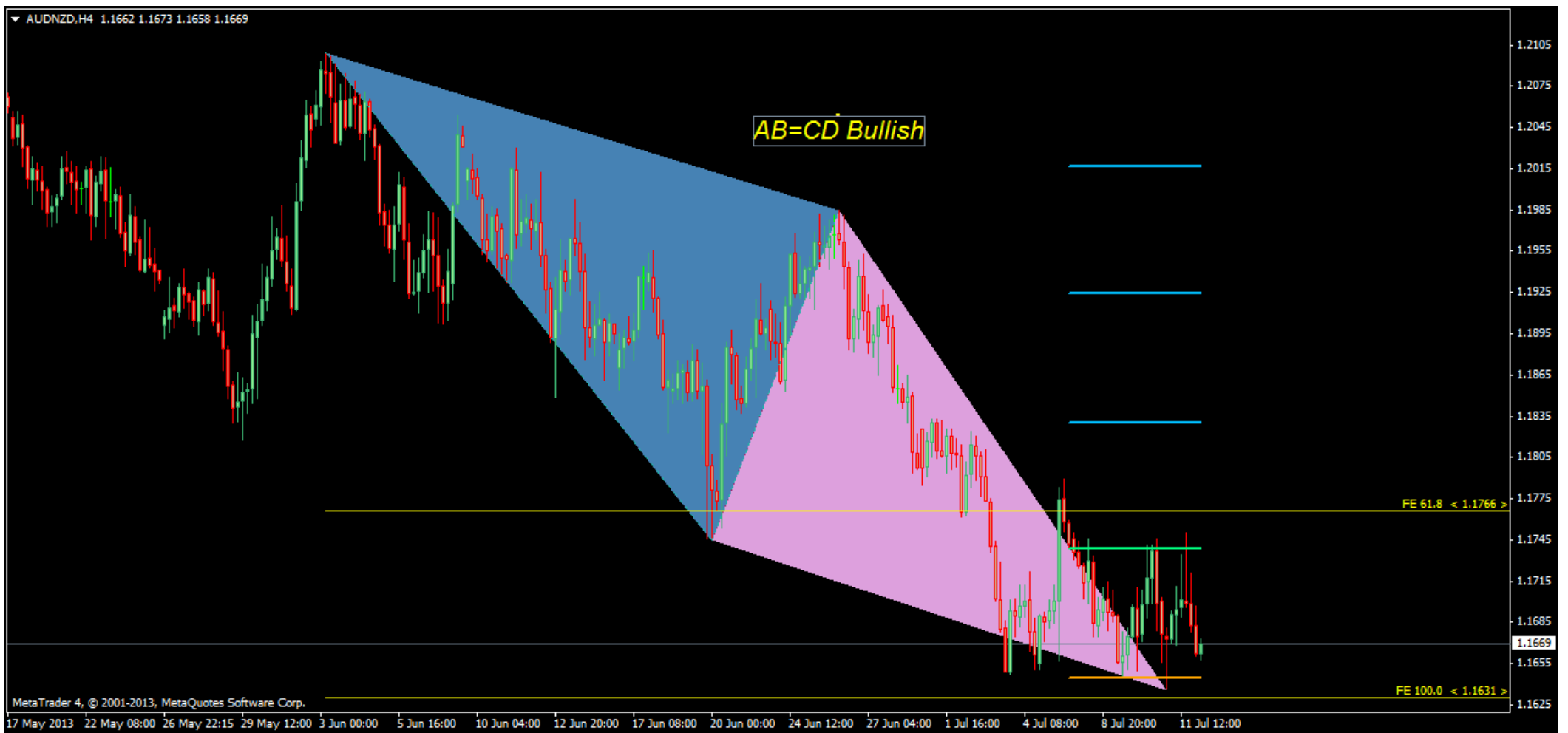
[حاجی خارجی](#)

AUDNZD H4  
Black Swan+AB=CD Bullish

همپوشانی دو الگو و البته سطح پیوت هفتگی میتونه سیگنال مناسب صعود صادر کنه . با تریگر وارد میشم...







## صفحه 17

• AM #161

[TwiMm](#)

حاجی حاجیه خود حاجیه:دی حاجی جون یه cot اوزی رو گرفتی دیگه تا بازار رو از خرید اوزی منفجر نکنی بی خیال بازار بدبخت نمیشی. انصافا تایپیک خوبی داری اومیدوارم همیشه حضورت همینطور پررنگ باشه. تازه این تایپیک یه خوبی بزرگ که داره اینه که اگر این تایپیک نباشه آقا طه گل رو نمیتونیم گیرش بیاریم.

ارادتمند-----امیر

• 07-12-2013 09:47 AM #162

[حاجی خارجی](#)

سوالات زیادی در مورد تریگر از من تو پیام خصوصی شده:

حاجی جون می شه لطف بفرمایید بگید شما چطوری **نقطه ورودتون به معامله** رو مشخص میکنید ؟  
دوستان میخام یه روش فوق العاده ساده واسه تریگر گرفتن الگوی هارمونیک بگم خدمتون...  
در این روش همین که الگو مشاهده شد روی آخرین بازوی الگو یه فیبو میکشیم. هر وقت که روند برگشتی 23.8% فیبو رو قوی زد ، بعنوان سطح ورود ازش استفاده می کنیم .  
امیدوارم متوجه شده باشید.

• 07-12-2013 10:09 AM #163

[TwiMm](#)

حاجی یه سوال همیشه توی ذهن من بوده از پرزیدنت طه هم پرسیدم ولی جا نیوفتاد لامسب. وقتی یک نفر -میدونم غیر ممکنه ولی بر فرض محال- با یک میلیون لات یه ارزی رو بای میزنند آیا اون ارز فقط اون موقع میره بالا یا تا وقتی که پوزها بازه همیشه میره بالا .

بذارید ساده تر بگم هیچ کس نه خرید میکنه نه فروش یک نفر میاد یک میلیون لات میزنه و بعدشم بر فرض هیچکس خرید و فروش نمیکنه. حالا وقتی یک میلیون لات خرید خورد بالفرض قیمت دویست پیپ میره بالا و والسلام یا اینقدر همین طوری میره بالا تا فروشندگان جلوش وایسند؟؟ یعنی تا وقتی که پوز اون بازه قیمت کله میکنه بالا.؟

ارادتمند-----امیر

• 07-12-2013 10:11 AM [#164](#)

[Barcelona](#)

حاجی جان ناقابل به دو 3 باری پیام براتون فرستادم!

ترتیب اثر ندادین هنوز!

• 07-12-2013 10:15 AM [#165](#)

[حاجی خارجی](#)

👤 نوشته اصلی توسط [Barcelona](#)

حاجی جان ناقابل به دو 3 باری پیام براتون فرستادم!

ترتیب اثر ندادین هنوز!

طاها جان فقط عرض شرمندگی.

چشم رو چیشام

• 07-12-2013 10:22 AM [#166](#)

[piam](#)

[quote=حاجی خارجی;77333]سوالات زیادی در مورد تریگر از من تو پیام خصوصی شده:

دوستان میخام به روش فوق العاده ساده واسه تریگر گرفتن الگوی هارمونیک بگم خدمتون...  
در این روش همین که الگو مشاهده شد روی آخرین بازوی الگو به فیبو میکشیم. هر وقت که روند برگشتی 23.8% فیبو رو قوی زد ، بعنوان سطح ورود ارزش استفاده می کنیم .  
امیدوارم متوجه شده باشید/]. لطفا همین مورد را چند تا تصویر بزارید ممنون

07-12-2013 10:34 AM [#167](#)

[حاجی خارجی](#)

👤 نوشته اصلی توسط [TwiMm](#)

حاجی به سوال همیشه توی ذهن من بوده از پرزیدنت طه هم پرسیدم ولی جا نیوفتاد لامسب. وقتی یک نفر -میدونم غیر ممکنه ولی بر فرض محال- با یک میلیون لات به ارزی رو بای میزنند آیا اون ارز فقط اون موقع میره بالا یا تا وقتی که پوزها بازه همیشه میره بالا .

بذارید ساده تر بگم هیچ کس نه خرید میکنه نه فروش یک نفر میاد یک میلیون لات میزنه و بعدشم بر فرض هیچکس خرید و فروش نمیکنه. حالا وقتی یک میلیون لات خرید خورد بالفرض قیمت دویست پیپ میره بالا و والسلام یا اینقدر همین طوری میره بالا تا فروشندگان جلوش وایسند؟؟ یعنی تا وقتی که پوز اون بازه قیمت کله میکنه بالا.؟

ارادتمند-----امیر

امیر جان بازار دو طرف داره ، خریدار و فروشنده ... و حرکت بازار رقابت این دو طرفه. مکانیزم حرکت سطح قیمت دقیقاً مشابه مسابقه طناب کشی میمونه. از نظر تنوری عامل حرکت بازار اختلاف حجم خرید و فروشه. تا موقعی که این اختلاف حجم وجود داره حرکت به سمت غالب وجود داره و شدت این حرکت بستگی به مقدار این اختلاف حجم داره. اختلاف بیشتر ، حرکت شدیدتر و هیجانی تر و اختلاف کمتر ، حرکتی نرمتر رو باعث میشه. اما در حالت واقعی همچین حالتی هیچ وقت پیش نماد چون این دو دسته در سطوح مختلف ، تغییر تیم میدند یعنی خریدارها همیشه خریدار نمیوند و توی به سطح قیمتی دیگه به فروشنده تبدیل میشند. این پدیده از ذات بازار نشات میگیره و قابل نقض نیست. امیدوارم متوجه شده باشید.

ویرایش توسط حاجی خارجی : 07-12-2013 در ساعت 10:37 AM

• 07-12-2013 10:38 AM [#168](#)

[TwiMm](#)

اول معذرت که دوباره تشکر کار نمیکنه بعد اصل سوالم کلا چیز دیگه ایست. میگم اون اختلاف حجم فقط لحظه ی این معامله تاثیر میذاره یا تا زمانی که بازه تاثیر داره؟؟؟ اگر مثلاً تجاری ها وارد شن و 3 ماه بعد خارج شن همیشه این طرف معامله که تجاری ها هستند این برتری حجم رو داره تا وقتی که خارج شن؟؟؟ یا به بار فقط لحظه ی این تجاری ها این اختلاف بوجود میاد؟؟؟

• 07-12-2013 10:46 AM [#169](#)

### [Barcelona](#)

امیر جان حاجی جون هم اشاره کرد حجم معاملات درایور بازاره؟ یعنی چی؟ یعنی مثلا اون دسته ای میان توی گود برای فروش پوزیشن باز میکنن یه زوری دارن توی بازار و اون دسته دیگه هم که میان توی بازار و پوزیشن برای خرید باز میکنن یه زور دیگ دارن توی بازار.

حالا این وسط هرکدوم حجمشون بالاتر بود زورشون میچربه و قیمت رو توی جهت خودشون حرکت میدن.

حضور فعال توی بازار مهمه و فکر نمی کنم صرفا باز کردن یه پوزیشن بتونه قیمت رو تکون بده.

حاجی جون بیا نظر خوشگله رو!!!...

• 07-12-2013 10:53 AM [#170](#)

### [حاجی خارجی](#)

👉 نوشته اصلی توسط twimm 👈

اول معذرت که دوباره تشکرم کار نمیکنه بعد اصل سوالم کلا چیز دیگه ایست. میگم اون اختلاف حجم فقط لحظه ی این معامله تاثیر میداره یا تا زمانی که بازه تاثیر داره؟؟؟ اگر مثلا تجاری ها وارد شن و 3 ماه بعد خارج شن همیشه این طرف معامله که تجاری ها هستند این برتری حجم رو داره تا وقتی که خارج شن؟؟؟ یا یه بار فقط لحظه ی این تجاری ها این اختلاف بوجود میاد؟؟؟

از نظر تئوری ورود حجم جدید به بازار باعث جابجایی سطح توافقی ارزش (یا قیمت) در همان زمان خواهد شد و جابجایی جدید نیازمند حجم جدید هست. بزار برات یه مثال بزنم.

فرض کن یه مسابقه طناب کشی داریم که یه سرش خریدارها هستند و یه سرش سلرها، نیرویی که لازمه طناب a واحد به سمت خریدارها حرکت کنه b واحد حجم خریده. حالا به اعمال a واحد خرید ، قیمت b واحد جابجا میشه. به بیان دیگه بازار دینامیک هست ولی سیال نیست.

# صفحه 18

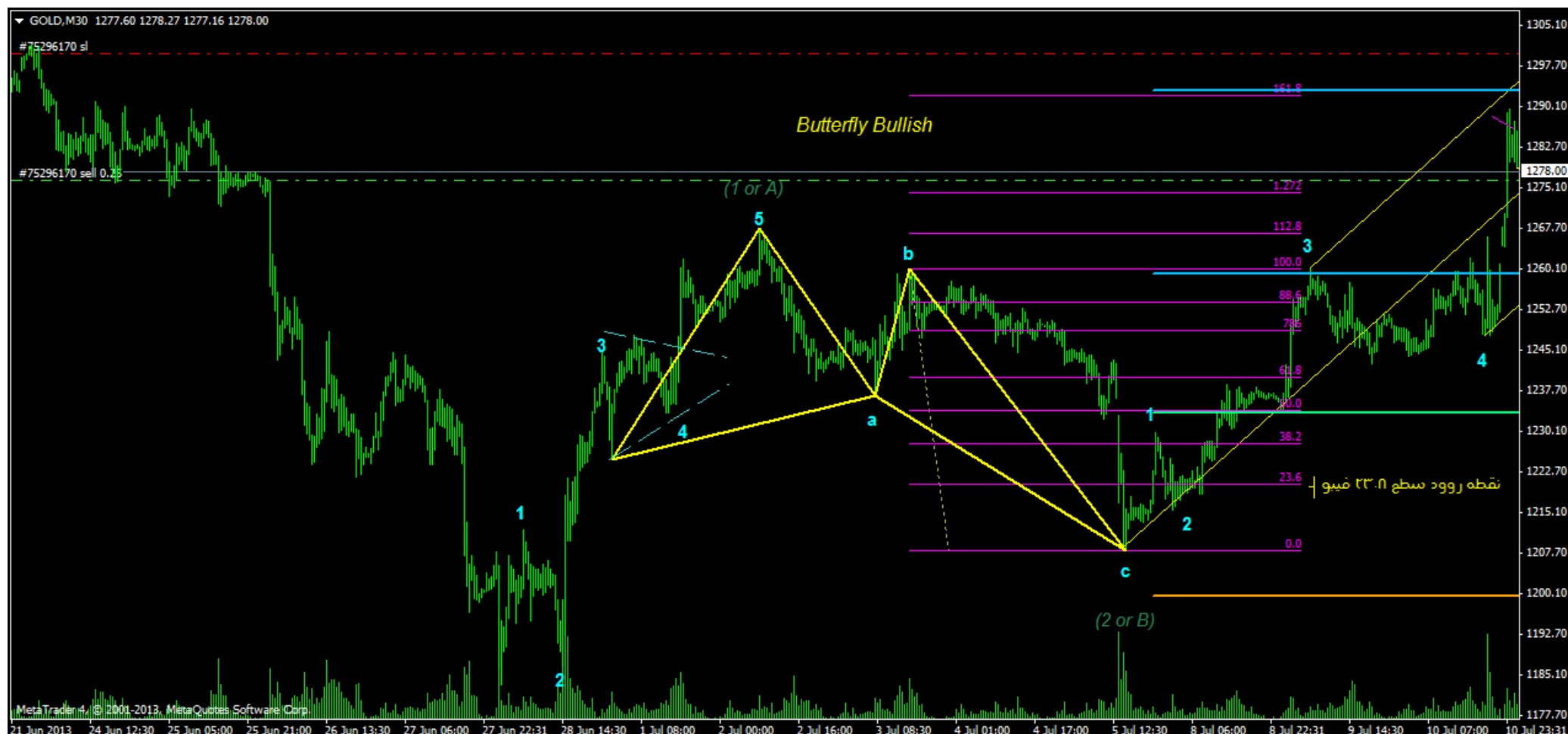
• AM [#171](#)

### [حاجی خارجی](#)

👉 نوشته اصلی توسط حاجی خارجی 👈

سوالات زیادی در مورد تریگر از من تو پیام خصوصی شده:

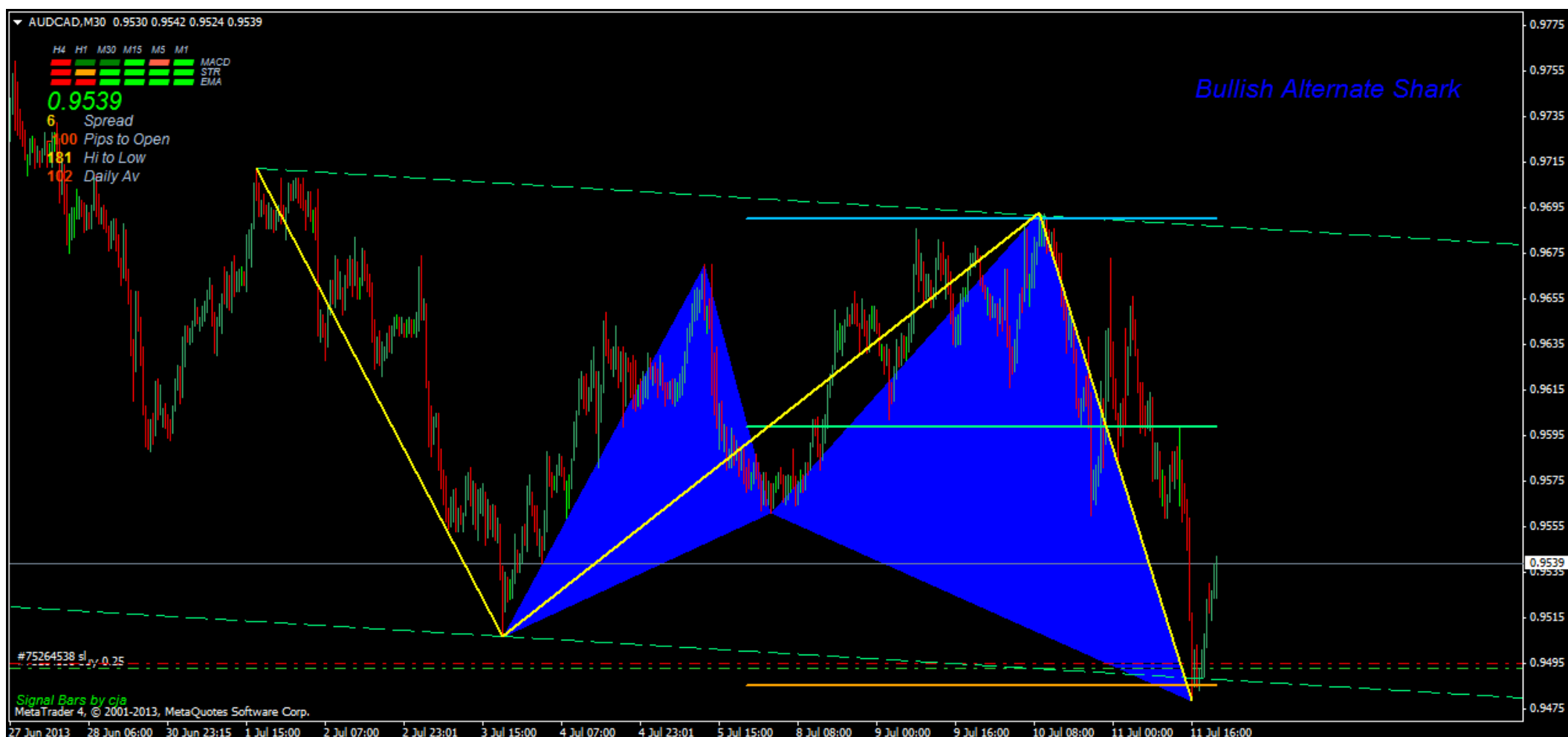
دوستان میخام یه روش فوق العاده ساده واسه تریگر گرفتن الگوی هارمونیک بگم خدمتتون... در این روش همین که الگو مشاهده شد روی آخرین بازوی الگو یه فیبو میکشیم. هر وقت که روند برگشتی 23.8% فیبو رو قوی زد ، بعنوان سطح ورود ارزش استفاده می کنیم. امیدوارم متوجه شده باشید/]. لطفا همین مورد را چند تا تصویر بزارید ممنون



• 07-12-2013 04:53 PM #172

[حاجی خارجی](#)

Result:



الگو فیل شد. خد رو شکر فری ریسک بودم

• 07-12-2013 05:14 PM #173

[shyazdi](#)

نوشتۀ اصلی توسط TwiMm

اول معذرت که دوباره تشکر کنم کار نمیکنه بعد اصل سوالم کلا چیز دیگه ایست. میگویم اون اختلاف حجم فقط لحظه ی این معامله تاثیر میذاره یا تا زمانی که بازه تاثیر داره؟؟؟ اگر مثلا تجاری ها وارد شن و 3 ماه بعد خارج شن همیشه این طرف معامله که تجاری ها هستند این برتری حجم رو داره تا وقتی که خارج شن؟؟؟ یا به بار فقط لحظه ی این تجاری ها این اختلاف بوجود میاد؟؟؟

ارادتمند-----امیر

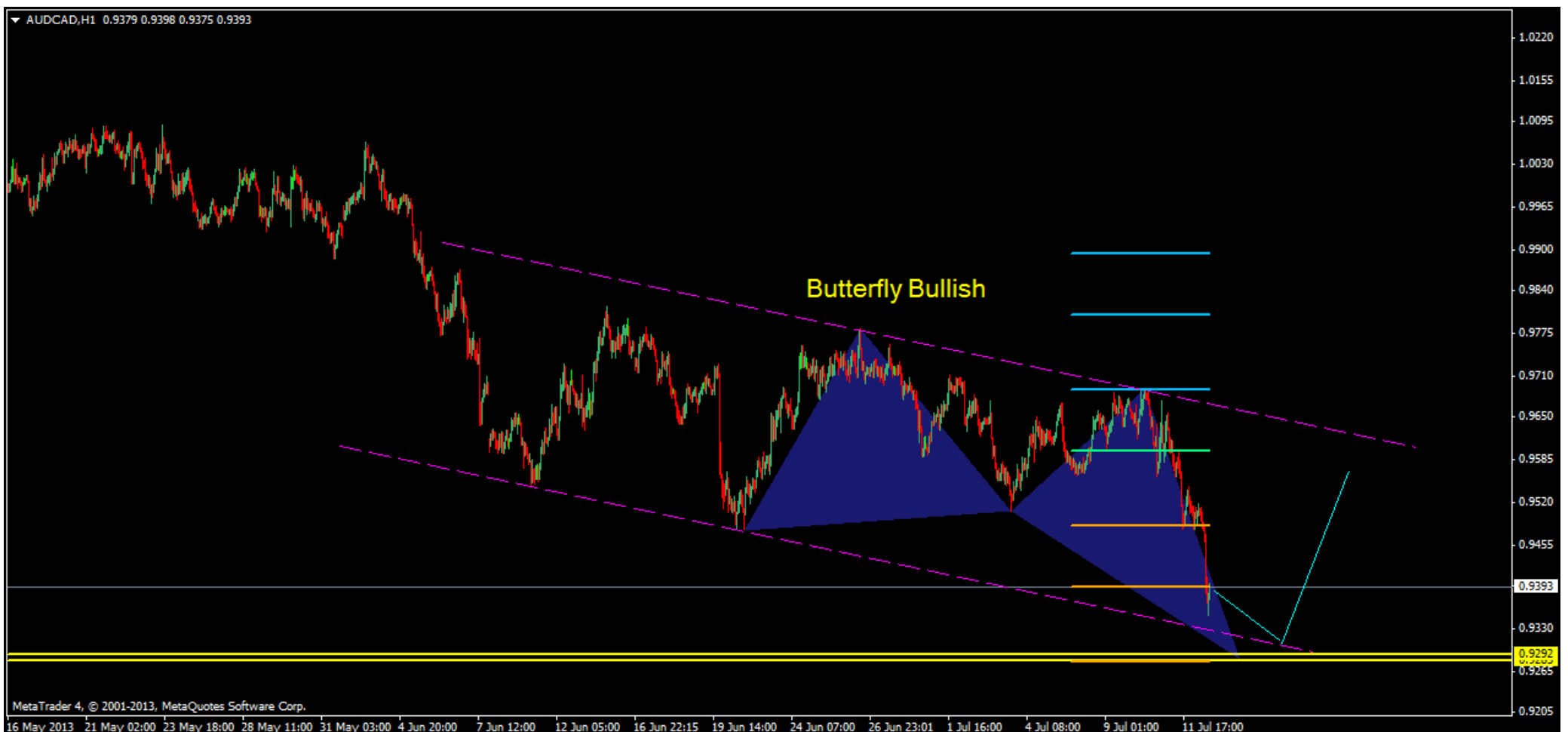
ابتدا معذرت میخوام به خاطر پابرهنه اومدن وسط میدان بزرگان و اساتید اما مطلبی در ذهن داشتم که گفتم با اجازه بزرگان در جواب امیر خان بدم. امیر خان حجم خرید معادل حجم فروش در بازار است به قول شما اگر کسی بیاد و با یک میلیون پوزیشن حجمی را از بازار به سمت خرید ایجاد کند به همین میزان از حجم فروش کاسته خواهد شد. اما چیزی که باعث رشد قیمت خواهد شد به گفته شما فرض که هیچ معامله ای صورت نگیرد و هیچ حجمی وارد بازار نشود معاملات در حد خورده یا همیشه با افزایش قیمت مواجه هست نه به خاطر حجم ورودی بیکه به خاطر اینکه خریداران حاضر به فروش نیستند مثل این می ماند که شما ملکی میخرید 1 و صبر میکنید بفروشید 2 برای رسیدن به 2 دو منطق برای خودت متصور هستی یکی قیمت و دیگری زمان اگر با فروختنت تونستی کمتر از زمان مقرر به قیمت بررسی انگیزه فروش برات ایجاد میشود و اگر قیمت به محل 2 نرسد و زمان سپری شود دوباره انگیزه فروش در شما تقویت میشود. پس اگر اینوستوری با سرمایه کلان وارد بازار شود میتواند جهت بازار را به سمت خودش سوق دهد تا زمانی که یا به قیمت مورد نظرش برسد و یا به زمان تعیین شده برای خودش و تا زمانی که نفروشد بازار برای خورده پاها مجبور است برای هر خرید قیمت بیشتری را بپردازد. پس اگر معامله ای هم صورت نگیرد بازار از نظر قیمتی راه صعود را در پیش میگیرد چون خریدار حاضر به فروش در این قیمت نیست. امیدوارم سواد اندکم تونسته باشم جواب شما را داده باشم.

موفق باشید

• 07-12-2013 05:33 PM [#174](#)[حاجی خارجی](#)

AUDCAD H1 Butterfly Bullish

از رو هم نمیرم!!

• 07-12-2013 05:53 PM [#175](#)[Barcelona](#)

shyazdi نوشته اصلی توسط

سلام و درود

ابتدا معذرت میخوام به خاطر پابرهنه اومدن وسط میدان بزرگان و اساتید اما مطلبی در ذهن داشتم که گفتم با اجازه بزرگان در جواب امیر خان بدم. امیر خان حجم خرید معادل حجم فروش در بازار است به قول شما اگر کسی بیاد و با یک میلیون پوزیشن حجمی را از بازار به سمت خرید ایجاد کند به همین میزان از حجم فروش کاسته خواهد شد. اما چیزی که باعث رشد قیمت خواهد شد به گفته شما فرض که هیچ معامله ای صورت نگیرد و هیچ حجمی وارد بازار نشود معاملات در حد خورده یا همیشه با افزایش قیمت مواجه هست نه به خاطر حجم ورودی بیکه به خاطر اینکه خریداران حاضر به فروش نیستند مثل این می ماند که شما ملکی میخرید 1 و صبر میکنید بفروشید 2 برای رسیدن به 2 دو منطق برای خودت متصور هستی یکی قیمت و دیگری زمان اگر با فروختنت تونستی کمتر از زمان مقرر به قیمت بررسی انگیزه فروش برات ایجاد میشود و اگر قیمت به محل 2 نرسد و زمان سپری شود دوباره انگیزه فروش در شما تقویت میشود. پس اگر اینوستوری با سرمایه کلان وارد بازار شود میتواند جهت بازار را به سمت خودش سوق دهد تا زمانی که یا به قیمت مورد نظرش برسد و یا به زمان تعیین شده برای خودش و تا زمانی که نفروشد بازار برای خورده پاها مجبور است برای هر خرید قیمت بیشتری را بپردازد. پس اگر معامله ای هم صورت نگیرد بازار از نظر قیمتی راه صعود را در پیش میگیرد چون خریدار حاضر به فروش در این قیمت نیست. امیدوارم سواد اندکم تونسته باشم جواب شما را داده باشم.

موفق باشید

جناب یزدی ممنون بابت اعلام نظرتون، دیدگاهتون رو دوست دارم.

آقای یزدی پس این نظریه که هر معامله که در اون توافق انجام میشه و بسته شدن اون معامله برابر میشه با قیمت close اون معامله و نیز در نظر گرفتن اینکه همین نهایی شدن معاملات باعث میشه که انتظارات قیمتی ایجاد بشه رو چطور تفسیر می فرمایید؟

البته با نظر شما مبنی بر احتکار قیمتی موافقم، اما بصورت پله ای تا ایبونه ایجاد انتظار کنه.(همانطور که استحضار دارید حتی بزرگترین(موفقترین) سرمایه گذاران نیز بصورت پله وارد بازار می شوند)

آیا صرف اینکه یک سرمایه گذار عظیم وارد بازار بشه و توازن بازار رو بهم بریزه و با باز نگه داشتن یک معامله میتونه قیمت رو جهت دهی کنه؟

ویرایش توسط Barcelona : 07-12-2013 در ساعت 06:04 PM

[👍 تشکر کرده است](#)

• [#176](#) 07-12-2013 06:11 PM

[حاجی خارجی](#)

👍 نوشته اصلی توسط [shyazdi](#)

سلام و درود

ابتدا معذرت میخوام به خاطر پابرهنه اومدن وسط میدان بزرگان و اساتید اما مطلبی در ذهن داشتم که گفتم با اجازه بزرگان در جواب امیر خان بدم.

امیر خان حجم خرید معادل حجم فروش در بازار است به قول شما اگر کسی بیاد و با یک میلیون پوزیشن حجمی را از بازار به سمت خرید ایجاد کند به همین میزان از حجم فروش کاسته خواهد شد . اما چیزی که باعث رشد قیمت خواهد شد به گفته شما فرض که هیچ معامله ای صورت نگیرد و هیچ حجمی وارد بازار نشود معاملات در حد خورده یا همیشه با افزایش قیمت مواجه هست نه به خاطر حجم ورودی بیکه به خاطر اینکه خریداران حاضر به فروش نیستند مثل این می ماند که شما ملکی میخرید 1 و صبر میکنید بفروشید 2 برای رسیدن به 2 دو منطق برای خودت متصور هستی یکی قیمت و دیگری زمان اگر با فروختنت تونستی کمتر از زمان مقرر به قیمت بررسی انگیزه فروش برات ایجاد میشود و اگر قیمت به محل 2 نرسد و زمان سپری شود دوباره انگیزه فروش در شما تقویت میشود . پس اگر اینوستوری با سرمایه کلان وارد بازار شود میتواند جهت بازار را به سمت خودش سوق دهد تا زمانی که یا به قیمت مورد نظرش برسد و یا به زمان تعیین شده برای خودش و تا زمانی که نفروشد بازار برای خورده پاها مجبور است برای هر خرید قیمت بیشتری را بپردازد . پس اگر معامله ای هم صورت نگیرد بازار از نظر قیمتی راه صعود را در پیش میگیرد چون خریدار حاضر به فروش در این قیمت نیست . امیدوارم سواد اندکم تونسته باشم جواب شما را داده باشد.

موفق باشید

ممنون از اظهار نظر خوبتون.

اما منظور امیر چون مشخصاً اینه که وقتی سلر ها و بایر ها در یک سطح در توافق هستند آگه حجم جدیدی در یک سمت وارد مارکت بشه آیا این حجم باعث یک بار جابجایی قیمت میشه یا تا اعمال حجم جدید باعث روانی بازار میشه ؟ ممنون میشم نظر شما رو بشنوم

بنده نظرم رو در این مورد توی پست های شماره 170 و 167 گفتم خدمتون

ویرایش توسط حاجی خارجی : 2013-12-07 در ساعت 06:14 PM

• [#177](#) 07-12-2013 06:13 PM

[حاجی خارجی](#)

👍 نوشته اصلی توسط [TwiMm](#)

حاجی یه سوال همیشه توی ذهن من بوده از پرزیدنت طه هم پرسیدم ولی جا نیوفتاد لامسب. وقتی یک نفر -میدونم غیر ممکنه ولی بر فرض محال- با یک میلیون لات یه ارزی رو بای میزنند آیا اون ارز فقط اون موقع میره بالا یا تا وقتی که پوزها بازه همیشه میره بالا .

بذارید ساده تر بگم هیچ کس نه خرید میکنه نه فروش یک نفر میاد یک میلیون لات میزنه و بعدشم بر فرض هیچکس خرید و فروش نمیکنه. حالا وقتی یک میلیون لات خرید خورد بالفرض قیمت دوپست پیپ میره بالا و والسلام یا اینقدر همین طوری میره بالا تا فروشندگان جلوش وایسند؟؟ یعنی تا وقتی که پوز اون بازه قیمت کله میکنه بالا.؟

ارادتمند-----امیر

👍 نوشته اصلی توسط [حاجی خارجی](#)

امیر جان بازار دو طرف داره ، خریدار و فروشنده ... و حرکت بازار رقابت این دو طرفه. مکانیزم حرکت سطح قیمت دقیقاً مشابه مسابقه طناب کشی میمونه .از نظر تنوری عامل حرکت بازار اختلاف حجم خرید و فروشه .تا موقعی که این اختلاف حجم وجود داره حرکت به سمت غالب وجود داره و شدت این حرکت بستگی به مقدار این اختلاف حجم داره .اختلاف بیشتر ، حرکت شدیدتر و هیجانی تر و اختلاف کمتر ، حرکتی نرمتر رو باعث میشه. اما در حالت واقعی همچین حالتی هیچ وقت پیش نماد چون این دو دسته در سطوح مختلف ، تغییر تیم میدند یعنی خریدارها همیشه خریدار نمیوند و توی یه سطح قیمتی دیگه به فروشنده تبدیل میشند. این پدیده از ذات بازار نشات میگیره و قابل نقض نیست. امیدوام متوجه شده باشید.

👍 نوشته اصلی توسط [Barcelona](#)

امیر جان حاجی جون هم اشاره کرد حجم معاملات درایور بازاره؟ یعنی چی؟ یعنی مثلاً اون دسته ای میان توی گود برای فروش پوزیشن بار میکنن یه زوری دارن توی بازار و اون دسته دیگه هم که میان توی بازار و پوزیشن برای خرید باز میکنن یه زور دیگ دارن توی بازار.

حالا این وسط هرکدوم حجمشون بالاتر بود زورشون میچربه و قیمت رو توی جهت خودشون حرکت میدن.

حضور فعال توی بازار مهمه و فکر نمی کنم صرفاً باز کردن یه پوزیشن بتونه قیمت رو تکون بده.

حاجی جون بیا نظر خوشگله رو!!!...

👍 نوشته اصلی توسط [حاجی خارجی](#)

از نظر تنوری ورود حجم جدید به بازار باعث جابجایی سطح توافقی ارزش (یا قیمت) در هان زمان خواهد شد و جابجایی جدید نیازمند حجم جدید هست.بزار برات یه مثال بزنم.

فرض کن یه مسابقه طناب کشی داریم که یه سرش خریدارها هستند و یه سرش سلرها.نیرویی که لازمه طناب a واحد به سمت خریدارها حرکت کنه b واحد حجم خریده .حالا به اعمال a واحد خرید ، قیمت b واحد جابجا میشه. به بیان دیگه بازار دینامیک هست ولی سیال نیست.

ویرایش توسط حاجی خارجی : 06:15 PM 2013-12-07

• 07-12-2013 06:16 PM #178

[shyazdi](#)

Barcelona نوشته اصلی توسط

جناب ممنون بابت اعلام نظرتون، دیدگاهتون رو دوست دارم.

آقای یزدی پس این نظریه که هر معامله که در اون توافق انجام میشه و بسته شدن اون معامله برابر میشه با قیمت close اون معامله و نیز در نظر گرفتن اینکه همین نهایی شدن معاملات باعث میشه که انتظارات قیمتی ایجاد بشه رو چطور تفسیر می فرمایید؟

البته با نظر شما مبنی بر احتکار قیمتی موافقم، اما بصورت پله ای تا ایتونه ایجاد انتظار کنه.(همانطور که استحضار دارید حتی بزرگترین(موفقترین) سرمایه گذاران نیز بصورت پله وارد بازار می شوند)

آیا صرف اینکه یک سرمایه گذار عظیم وارد بازار بشه و توازن بازار رو بهم بریزه و با باز نگه داشتن یک معامله میتونه قیمت رو جهت دهی کنه؟

سلام و درود

طاها جان گفتم که پا به میدان شما بزرگان نهادن کار سختی است . بر این که سرمایه پله کانی وارد بازار میشه هیچ شکی نیست همانطور که میدانید یک موج صعودی و یا نزولی از پنج موج کامل میشه . فرضیه یک ورود فقط بر نقل گفته امیر خان بود وگرنه بازار از یک اینوستور ساخته نمیشود که با یک پوزیشن بتوان تعیین تکلیف بازار کرد پس پنج موج بازار نشان از نظر طرز تفکر ورود و خروج سرمایه گذاران و توافق قیمتی آنها است اما اینکه یک سرمایه گذار کلان میتواند جهت به بازار دهد شکی در آن نیست . وقتی توافقی بر قیمتی صورت پذیرد پس حجم عظیمی از فروش به سمت خرید شیفیت خواهد کرد و باعث رشد صعود میشه لذا تا زمانی که عرضه کننده عمده ای در بازار ظاهر نشود مسلماً " قیمت بر نخواهد گشت و همانطور که میدانید بازار بر سر سه دسته میچرخد اینوستورها که ماژور های اصلی را میسازند . سفته بازها که ماژور های میانی را میسازند و تریدرها که مینورها را میسازند . پس قیمتهای بازار توافقات این سه دسته خواهد بود .

ارادتمند

ویرایش توسط shyazdi : 07-12-2013 در ساعت 06:21 PM

[تشکر کرده است](#)

• 07-12-2013 06:33 PM #179

[حاجی خارجی](#)

shyazdi نوشته اصلی توسط

سلام و درود

طاها جان گفتم که پا به میدان شما بزرگان نهادن کار سختی است . بر این که سرمایه پله کانی وارد بازار میشه هیچ شکی نیست همانطور که میدانید یک موج صعودی و یا نزولی از پنج موج کامل میشه . فرضیه یک ورود فقط بر نقل گفته امیر خان بود وگرنه بازار از یک اینوستور ساخته نمیشود که با یک پوزیشن بتوان تعیین تکلیف بازار کرد پس پنج موج بازار نشان از نظر طرز تفکر ورود و خروج سرمایه گذاران و توافق قیمتی آنها است اما اینکه یک سرمایه گذار کلان میتواند جهت به بازار دهد شکی در آن نیست . وقتی توافقی بر قیمتی صورت پذیرد پس حجم عظیمی از فروش به سمت خرید شیفیت خواهد کرد و باعث رشد صعود میشه لذا تا زمانی که عرضه کننده عمده ای در بازار ظاهر نشود مسلماً " قیمت بر نخواهد گشت و همانطور که میدانید بازار بر سر سه دسته میچرخد اینوستورها که ماژور های اصلی را میسازند . سفته بازها که ماژور های میانی را میسازند و تریدرها که مینورها را میسازند . پس قیمتهای بازار توافقات این سه دسته خواهد بود .

ارادتمند

جناب یزدی جسارتم جمله آخرتون رو اینطوری اصلاح میکنم:

شرکت کنندگان بازار سه دسته هستند.تجاری ها که ماژور های اصلی را میسازند . سفته بازهای بزرگ که ماژور های میانی را میسازند و تریدرها خرده پا که مینورها را میسازند . این سه دسته نهایتاً در قالب دو تیم یعنی خریدار و فروشنده با هم رقابت میکنند و قیمتهای بازار ، حاصل توافقات این دو تیم خواهد بود.

ویرایش توسط حاجی خارجی : 06:34 PM 2013-12-07

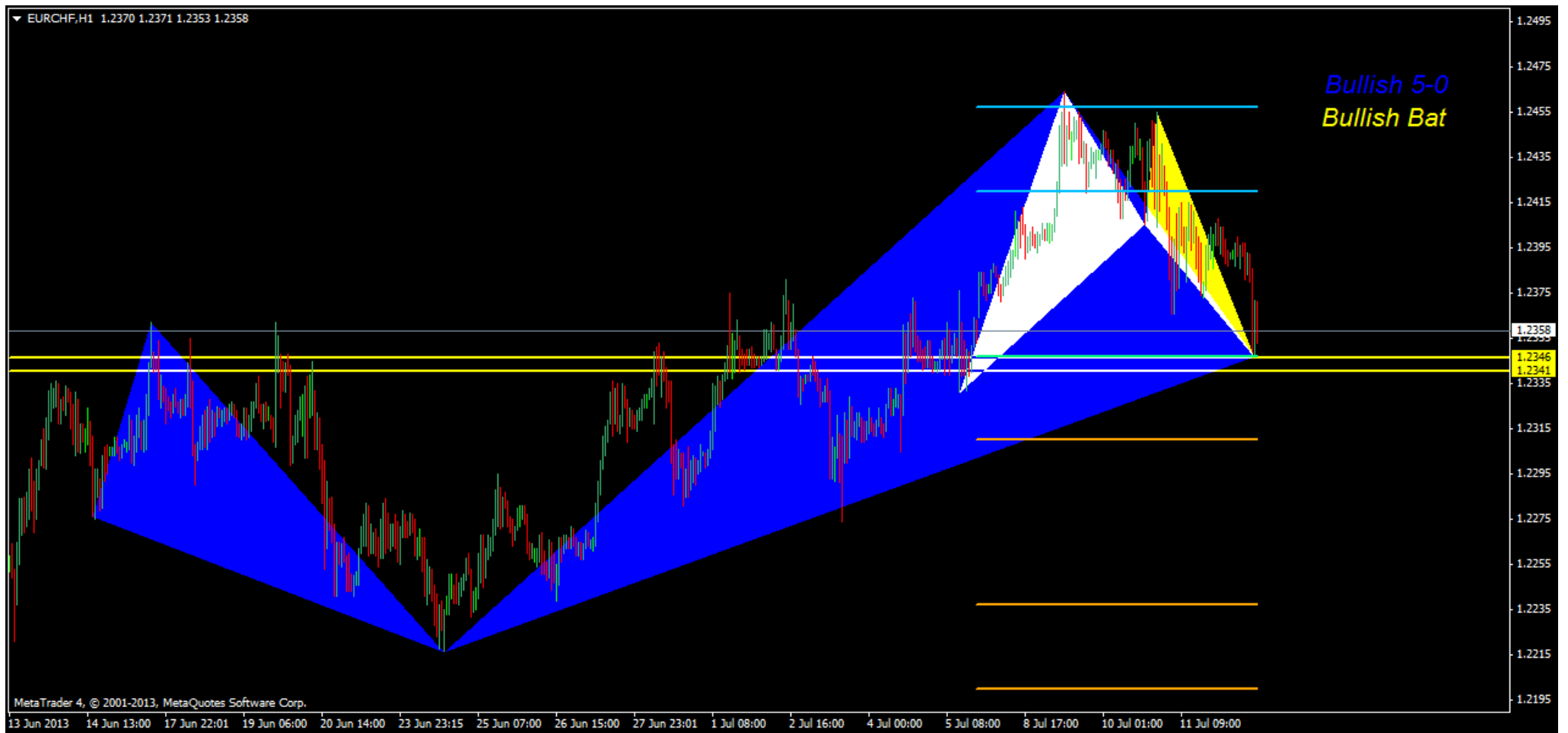
[تشکر کرده است](#)

• 07-12-2013 07:31 PM #180

[حاجی خارجی](#)

EURCHF\_H1 Bullish Bat + Bullish 5-0

همپوشانی دو الگو و البته سطح پیوت هفتگی . به شرط تریگر وارد میشم.

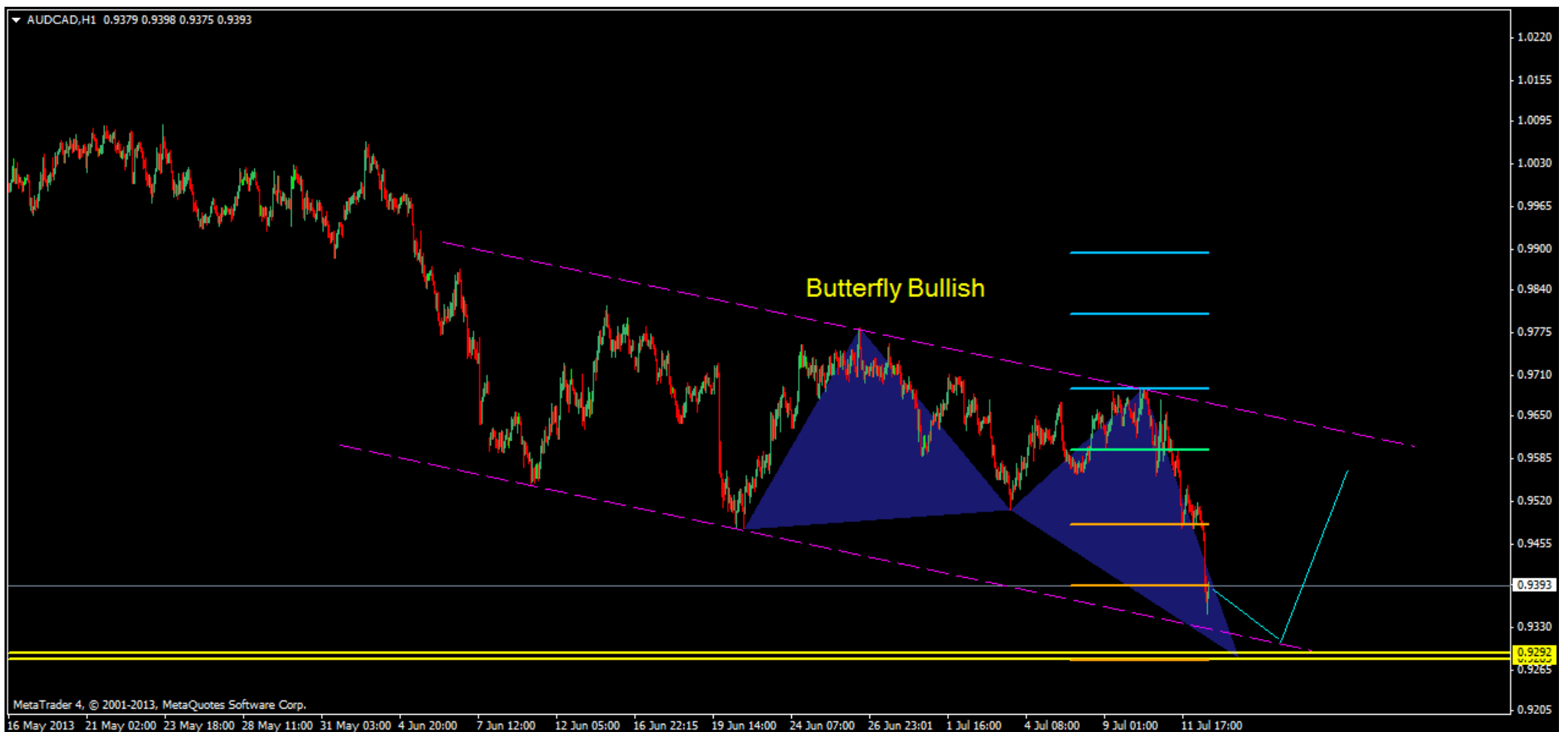


## صفحه 19

• نوشته اصلی توسط حاجی خارجی

AUDCAD H1 Butterfly Bullish

از رو هم نمیرم!!



حاجی جان نقطه b رو 88.6% ، باترفلای نمیشه . ممکن بیاد برای دپ کرب . فعلا میشه گفت باترفلای غیر ایده ال.

مرسی



• 07-12-2013 07:49 PM #182

[حاجی خارجی](#)

☞ نوشته اصلی توسط مصطفی ☜

حاجی جان نقطه b رو 88.6% ، باترفلای همیشه . ممکن بیاد برای دپ کرب . فعلا همیشه گفت باترفلای غیر ایده ال.

مرسی

دقیقا درست میفرمایید.

البته به نظر من نقطه b روی 88.6 فیبو یه هوس زودگذر بوده !! (شادوی تایم ( H4 و اصلاح روی 78.6 تثبیت شده است. علی ایحال الگو تریگر واضح میخواد.

ممنون از فضل نظر تون آقا مصطفی

• 07-12-2013 11:49 PM #183

[حاجی خارجی](#)

NZDCHF H1 Bullish Alt AB=CD

یه سیمتری در حال تشکیل هست که ناحیه PRZ الگو در نزدیکی سطح پیوت هفتگی باعث اعتبار بیشتر الگو میشه... منتظر رسیدن به منطقه PRZ و تریگر مناسب میمونیم...



ویرایش توسط حاجی خارجی : 2013-12-07 در ساعت 11:50 PM

• 07-13-2013 12:52 AM #184

[حاجی خارجی](#)

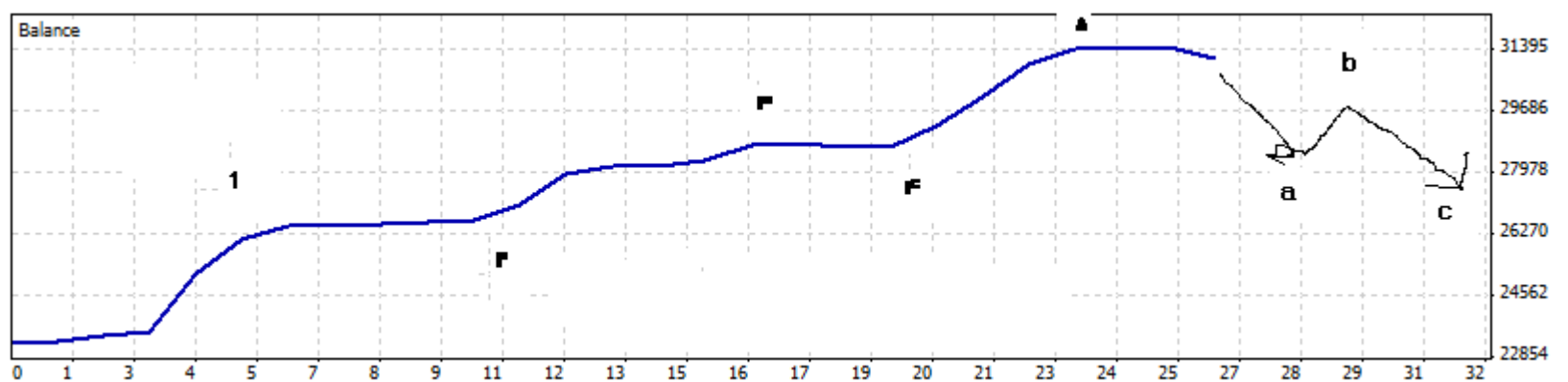


نتایج پوزیشن های این هفته ... و تحلیل البوت آن ...

(خرده نگیرید . استیتمنت فقط برای شادی اون عزیزانی که در طول هفته تو پیام خصوصی .... استغفرا... ! اصلاً ولش کن . واسه همینطوری گذاشته شده !

Closed Transactions:

Ticket	Open Time	Type	Size	Item	Price	S / L	T / P	Close Time	Price	Commission	Taxes	Swap	Profit
	2013.07.04 14:35	sell	0.50	audcad	0.9599	0.9588	0.9509	2013.07.08 07:12	0.9588	0.00	0.00	-9.86	52.00
	2013.07.04 15:56	sell	0.50	audcad	0.9628	0.9588	0.9509	2013.07.08 07:12	0.9588	0.00	0.00	-9.86	189.09
	2013.07.04 14:16	sell	0.50	audcad	0.9607	0.9589	0.9509	2013.07.08 07:12	0.9589	0.00	0.00	-9.86	85.09
	2013.07.05 20:41	buy	0.50	gold	1220.31	1252.96	1318.74	2013.07.09 10:30	1252.96	0.00	0.00	-5.70	1632.50
	2013.07.09 13:56	buy	0.50	gbpnzd	1.8903	0.0000	0.0000	2013.07.10 17:16	1.9154	0.00	0.00	-7.24	978.40
	2013.07.09 09:32	buy	0.25	gbpnzd	1.8982	1.8983	0.0000	2013.07.10 17:16	1.9154	0.00	0.00	-3.62	335.23
	2013.07.04 03:46	sell	0.50	usdcad	1.0510	1.0540	1.0510	2013.07.10 21:09	1.0510	0.00	0.00	1.86	0.00
	2013.07.09 08:54	sell	0.25	audusd	0.9172	0.9134	0.8572	2013.07.10 21:46	0.9134	0.00	0.00	-3.83	95.00
	2013.07.10 08:06	buy	0.25	gbpcad	1.5655	1.5667	1.6255	2013.07.10 22:10	1.5667	0.00	0.00	0.00	28.71
	2013.07.08 03:13	sell	0.50	cadjpy	95.61	95.52	89.61	2013.07.10 22:10	95.52	0.00	0.00	-4.35	45.14
	2013.07.09 19:44	buy	0.25	euruzd	1.6253	1.6480	1.6853	2013.07.10 22:33	1.6480	0.00	0.00	-3.68	446.68
	2013.07.09 19:16	sell	0.50	usdchf	0.9725	0.0000	0.0000	2013.07.10 22:45	0.9565	0.00	0.00	-1.28	836.38
	2013.07.05 09:07	sell	0.50	usdchf	0.9588	0.0000	0.0000	2013.07.10 23:01	0.9544	0.00	0.00	-3.88	230.51
	2013.07.04 14:07	sell	0.50	usdchf	0.9547	0.0000	0.0000	2013.07.10 23:02	0.9543	0.00	0.00	-5.19	20.96
	2013.07.02 14:32	sell	0.50	usdchf	0.9517	0.0000	0.0000	2013.07.11 00:51	0.9483	0.00	0.00	-14.43	179.27
	2013.07.09 14:02	sell	0.50	nzdchf	0.7609	0.7527	0.0000	2013.07.11 06:58	0.7527	0.00	0.00	-15.15	433.82
	2013.06.27 16:11	sell	0.50	usdchf	0.9474	0.9463	0.0000	2013.07.11 07:05	0.9463	0.00	0.00	-17.55	58.12
	2013.07.10 22:26	sell	0.25	cadjpy	95.47	95.77	89.47	2013.07.11 09:48	95.77	0.00	0.00	-3.35	-75.43
	2013.07.04 20:27	sell	0.50	nzdchf	0.7494	0.7489	0.7257	2013.07.11 14:01	0.7489	0.00	0.00	-26.39	26.22
	2013.07.08 15:24	buy	0.25	gbpnzd	1.9124	1.9430	0.0000	2013.07.11 16:26	1.9430	0.00	0.00	-18.26	595.25
	2013.07.09 08:55	buy	0.25	gbpnzd	1.9028	1.9432	1.9628	2013.07.11 16:26	1.9432	0.00	0.00	-14.65	785.88
	2013.07.05 09:38	buy	0.50	gbpusd	1.5000	0.0000	0.0000	2013.07.11 21:42	1.5184	0.00	0.00	-0.60	920.00
	2013.07.04 13:17	buy	0.50	gbpusd	1.5101	0.0000	0.0000	2013.07.11 21:43	1.5185	0.00	0.00	-0.70	420.00
	2013.07.11 17:27	buy	0.25	audcad	0.9493	0.9495	0.0000	2013.07.12 01:54	0.9495	0.00	0.00	0.75	4.82
	2013.07.10 07:56	buy	0.25	gbpcad	1.5656	1.5686	1.6256	2013.07.12 08:07	1.5686	0.00	0.00	-3.76	72.38
	2013.07.12 05:23	buy	0.25	audcad	0.9520	0.0000	0.0000	2013.07.12 13:57	0.9376	0.00	0.00	0.00	-346.79
										0.00	0.00	-180.58	8 049.23
													<b>Closed P/L: 7 868.65</b>



ویرایش توسط حاجی خارجی : 2013-13-07 در ساعت 12:58 AM

• 07-13-2013 01:33 AM #185

payam154

☞ نوشته اصلی توسط حاجی خارجی ☜

ممنون از اظهار نظر خوبتون.

اما منظور امیر چون مشخصاً اینه که وقتی سلر ها و بایر ها در یک سطح در توافق هستند آگه حجم جدیدی در یک سمت وارد مارکت بشه آیا این حجم باعث یک بار جابجایی قیمت میشه یا تا اعمال حجم جدید باعث روانی بازار میشه ؟  
ممنون میشم نظر شما رو بشنوم  
بنده نظرم رو در این مورد توی پست های شماره 170 و 167 گفتم خدمتتون

درود فراوان خدمت اساتید و دوستان گرانقدرم

ابتدا تبریک میگم خدمت حاجی عزیز بابت این تاپیک ارزنده که ایجاد کردند. و کسب اجازه به این خاطر که در این تاپیک دست به قلم میشم که شاید تمایل نداشته باشند مطالب غیر مرتبط در اینجا درج شود که اگر اینطور است بفرمایند.

سوال امیر عزیز به نظرم خیلی چالشی و عمیق بود از این بابت که جوایش برمیگرده به شناخت ما از ذات بازار. هر چند که در دنیای واقعی عملا این شکل معاملات اصولا انجام نمیشود.  
حالا برای اینکه اطلاعاتمون بیشتر میشه فرض میکنیم که شدنی باشد. اگر خریداران یا فروشندگانی همزمان وارد بازار شوند و به این راحتی ها هم بیخیال نشوند چه میشود؟ آیا نباید سقف با کفی را برای قیمت آن متصور شد؟  
من با مختصر اطلاعاتی که دارم پاسخی را در نظر گرفتم که بعد از شنیدن نظر دوستان در میان میگذارم که اگر هم اشتباه بود اصلاح کنید.

راهنمایی 1 : فرض بر اینکه مثلاً بورو در بحران شدید است و در حال سقوط و همه تریدر ها آگاهانه و با نیت قبلی (طبق فرمایش امیر خان با حجم معاملاتی بالا) و چه نا آگاهانه و فقط از روی تحلیل چارت دست به فروش یورو بزنند. سقوط قیمتی یورو را در چارت های مختلف تا چه قیمتی میتوان متصور شد.

راهنمایی 2 : فرض میکنیم در چارت ذرت یا شکر و ... همه فروشنده باشند ( بنا به دلایلی مثل بیماری ها و آلودگی ها و ....) و کسی حاضر به خرید آن نباشد در آنصورت قیمت تا کجا میریزد.

راهنمایی 3 : چارت شاخص ها را فراموش نکنید.

در آخر برای آندسته از دوستان خیلی حساس !!! بگم که در عالم تجارت واقعی این شکل معاملات کاملا یک طرفه امری تقریبا محال و یا نادر است ( اینو گفتم که دیگه کسی ایرادی نگیره)!!!!

ببخشید که طولانی شد و من در صحبت فنی دوستان دخالت کردم.

منتظر نظر اساتیدم.

07-13-2013 03:35 AM [#186](#)

[Barcelona](#)

**154میلیارد درود برآقا پیام154 دوست داشتني**

و با اجازه حاجي خارجي باصفا که همچین تاپيکي ايجاد کردند که بیایم و توش درد دلمون رو منعکس کنیم.

☞ نوشته اصلی توسط [payam154](#)

درود فراوان خدمت اساتید و دوستان گرانقدرم

ابتدا تریک میگم خدمت حاجی عزیز بابت این تاپیک ارزنده که ايجاد کردند. و کسب اجازه به این خاطر که در این تاپیک دست به قلم میشم که شاید تمایل نداشته باشند مطالب غیر مرتبط در اینجا درج شود که اگر اینطور است بفرمایند.

سوال امیر عزیز به نظرم خیلی چالشی و عمیق بود از این بابت که جوايش برمیگرده به شناخت ما از ذات بازار. هر چند که در دنیای واقعی عملا این شکل معاملات اصولا انجام نمیشود.

حالا برای اینکه اطلاعاتمون بیشتر میشه فرض میکنیم که شدنی باشد. اگر خریداران یا فروشندگانی همزمان وارد بازار شوند و به این راحتی ها هم بیخیال نشوند چه میشود؟ آیا نباید سقف با کفی را برای قیمت آن متصور شد؟

من با مختصر اطلاعاتی که دارم پاسخی را در نظر گرفتم که بعد از شنیدن نظر دوستان در میان میگذارم که اگر هم اشتباه بود اصلاح کنید.

راهنمایی 1 : فرض بر اینکه مثلا بورو در بحران شدید است و در حال سقوط و همه تریدر ها آگاهانه و با نیت قبلی ( طبق فرمایش امیر خان با حجم معاملاتی بالا ) و چه نا آگاهانه و فقط از روی تحلیل چارت دست به فروش بورو بزنند. سقوط قیمتی بورو را در چارت های مختلف تا چه قیمتی میتوان متصور شد.

در بازار اسپات آن هم ارزی و از جنس ف.ا.ر.ک.س در حالت کلی تا **فروشنده ای نباشد خریداری نمی تواند بخرد و تا خریداری نباشد فروشنده نمی تواند بفروشد**(درست مانند ترازو) بر اساس اصل عرضه و تقاضا و مکانیزم مبادلات ارزی -البته خرید و فروش بین بازاری مساله ای دیگر دارد که بین حاضران درگیر معاملات در بازار انجام می شود(خریدار قبلی برای خروج به خریدار جدید می فروشد و خریدار جدید از فروشنده قبلی که می خواهد خارج شود می خرد)  
پس معامله يك طرفه در این بازار معني نخواهد داشت.

حال بماند که بنده نظریه ای دارم مبنی بر اینکه بازسازی کنند، می گوید چطور؟! اینطور که هوشمندان و با بقول علي آقا (goldanalyst)حرام زادگان(همون بزرگان) بازار طوري خرید و فروش کنند که قیمت را مصنوعی بالا و پایین ببرند بعد که سطوح عرضه و تقاضا را جابجا کردند و حجم بیچارگانی مثل من و شما وارد بازار شد حجم اصلی معاملات خود را وارد بازار کنند(البته اصراری بر این نظریه ندارم، صرفا ترشحي است از سلولهای مغزم در ساعت 3:30 دقیقه بامداد)

راهنمایی 2 : فرض میکنیم در چارت ذرت یا شکر و ... همه فروشنده باشند ( بنا به دلایلی مثل بیماری ها و آلودگی ها و ....) و کسی حاضر به خرید آن نباشد در آنصورت قیمت تا کجا میریزد.

راهنمایی 3 : چارت شاخص ها را فراموش نکنید.

**چارت شاخص ها نیز از جنس بازار ارز می باشد**

در آخر برای آندسته از دوستان خیلی حساس !!! بگم که در عالم تجارت واقعی این شکل معاملات کاملا یک طرفه امری تقریبا محال و یا نادر است ( اینو گفتم که دیگه کسی ایرادی نگیره)!!!!

يعني حالا که ما گیر دادیم پاي دار مجازات منتظر موني پیام جان؟! ☹️ 🙄 🙄 🙄  
ما ارادت داریم از جنس بازاريا رفیق !!! 🙄 🙄 🙄

ببخشید که طولانی شد و من در صحبت فنی دوستان دخالت کردم.

منتظر نظر اساتیدم.

**سالم و خرم باشي**

• 07-13-2013 10:28 AM [#187](#)

[payam154](#)

☞ نوشته اصلی توسط [Barcelona](#)

**154میلیارد درود برآقا پیام154 دوست داشتني**

و با اجازه حاجي خارجي باصفا که همچین تاپيکي ايجاد کردند که بیایم و توش درد دلمون رو منعکس کنیم.

**سالم و خرم باشي**

درود بر طه گرامی

عزیز اصلا در مورد مسائلی که فرمودید هیچ شکی وجود ندارد. یاد آور میشوم که به محض اینکه ارز کشوری وارد بازار میشود خود بخود به این معنی است که از طرف آن کشور عرضه کننده و یا همان فروشنده که فرمودید عرضه و فروش وجود دارد ( مثل سهام در بورس که کارخانجات با هدف عرضه وارد میشوند ) و همچنین یادمان باشد که ما نرخ برابری ارز ها و ارزشگذاری آنها را معامله میکنیم. و همین طور همه شنیده ایم که در بازار فارکس در هر آن برای شما که خریدار هستی ، فروشنده و زمانی که فروشنده هستی خریداری وجود دارد و این تضمین شده است. حالا سوال این بود که آگه همه مثلا فروشنده ارزی شدند این نرخ برابری ها تا کجا ریزش دارد.  
پیرور باشید

• 07-13-2013 11:23 AM #188

[Barcelona](#)

**حاجی جان ببخشید دیگه اومدیم تایپکتون رو شلوغ کردیم!**

به نظر من بحث بر روی "فرض محال" جنبه آموزشی نداره پیام جان،

دلیلش هم اینه: فرض بر اینکه شما وقتی میری بازار طلا برای فروش و 1000000 نفر هم مثل شما میان تو بازار برای فروش، قیمت طلا هم تا یه جایی ریزش میکنه، دو دلیل پشت این ریزش قیمت یا همون ارزش طلاست:

1-انتظارات کاهش قیمت - یعنی همه فکر میکنند میریزه و برای نقد کردن معامله شون (که همون خرید اولیه بوده) مبان تو صف فروش تا ضرر نکنن یا از اونور قضیه در بازار مورد نظرمان تا فرصت هست در روند نزولی سود بکنند.

2-تا جایی که خریدار وجود داشته باشه قیمت ریزشی میشه، یعنی چی؟ یعنی اینکه وقتی یک معامله که شما انجام میدی و خرید قبلی خودت رو نقد میکنی این توی بازار منعکس میشه(همون قیمت توی نمودار) و خریدار بعدی که در مقابل یک فروشنده دیگه هستش روی اون قیمت خریدار میشه.

حال بیا فرض کنیم وقتی خریداری وجود نداشته باشه، چطور قیمت در ازای صف فروشنده ها ریزشی باشه - بعبارت دیگه قیمت استاپ میکنه، معامله ای انجام نمیشه، قراردادی بسته نمیشه(در بازار فیوچرز و سهام و ... ) حجمی رد و بدل نمیشه!(بجورایی میشه گفت کندل فر فره ، از همونایی که بدنه و شادوش خیلی کوچیکه)

**امیدوارم تونسته باشم پاسخ شما رو داده باشم پیام جان.**

**دوستان دیگه آگه نظری دارند که دیدگاه بهتری ارایه می دهد، بیان وسط و گردخاک کنند تا همه دور هم چند تا نکته بیشتر یاد بگیریم، از این فرصتها کم گیر میادها!!!!**

**شاد و سالم باشی**

ویرایش توسط Barcelona : 07-13-2013 در ساعت 11:41 AM

• 07-13-2013 12:00 PM #189

[payam154](#)

☞ نوشته اصلی توسط Barcelona ☜

**حاجی جان ببخشید دیگه اومدیم تایپکتون رو شلوغ کردیم!**

به نظر من بحث بر روی "فرض محال" جنبه آموزشی نداره پیام جان،

دلیلش هم اینه: فرض بر اینکه شما وقتی میری بازار طلا برای فروش و 1000000 نفر هم مثل شما میان تو بازار برای فروش، قیمت طلا هم تا یه جایی ریزش میکنه، دو دلیل پشت این ریزش قیمت یا همون ارزش طلاست:

1-انتظارات کاهش قیمت - یعنی همه فکر میکنند میریزه و برای نقد کردن معامله شون (که همون خرید اولیه بوده) مبان تو صف فروش تا ضرر نکنن یا از اونور قضیه در بازار مورد نظرمان تا فرصت هست در روند نزولی سود بکنند.

2-تا جایی که خریدار وجود داشته باشه قیمت ریزشی میشه، یعنی چی؟ یعنی اینکه وقتی یک معامله که شما انجام میدی و خرید قبلی خودت رو نقد میکنی این توی بازار منعکس میشه(همون قیمت توی نمودار) و خریدار بعدی که در مقابل یک فروشنده دیگه هستش روی اون قیمت خریدار میشه.

حال بیا فرض کنیم وقتی خریداری وجود نداشته باشه، چطور قیمت در ازای صف فروشنده ها ریزشی باشه - بعبارت دیگه قیمت استاپ میکنه، معامله ای انجام نمیشه، قراردادی بسته نمیشه(در بازار فیوچرز و سهام و ... ) حجمی رد و بدل نمیشه!(بجورایی میشه گفت کندل فر فره ، از همونایی که بدنه و شادوش خیلی کوچیکه)

**امیدوارم تونسته باشم پاسخ شما رو داده باشم پیام جان.**

**دوستان دیگه آگه نظری دارند که دیدگاه بهتری ارایه می دهد، بیان وسط و گردخاک کنند تا همه دور هم چند تا نکته بیشتر یاد بگیریم، از این فرصتها کم گیر میادها!!!!**

**شاد و سالم باشی**

طه جان بسیار سپاسگذار میشم که اگر ترتیبی اتخاذ میکردی که ادامه بحث را در جای دیگری داشته باشیم . هم احساس مزاحمت نداریم و راحت تر پست میگذاریم و هم اینکه انسجام تایپک دوستان را بر هم نزدیم.اگر موافقی پست های مرتبط را هم منتقل کنی که خیلی حال دادی.

مرسی

دوباره از حاجی عزیز تشکر میکنم و عذر خواهی هم دارم.

جواب شما را در آنجا به تفصیل خواهم داد. فقط همین یک مثال خیلی ساده و با مقیاس بسیار کوچکتر را بزنم که فرض کنیم که در کشوری جنگ و یا چیزی مشابه آن اتفاق افتاده است و سر مایه داران از ترس جان و

مال قصد مهاجرت ( فرار ) دارند . مثلا میخواهند مسکن و ملک املاک خود را نقد کنند و به هر قیمتی بفروشند و بروند. آنوقت ارزش ملک چه بلایی بر سرش می آید؟ به غیر از این است که به سمت صفر میل میکند؟ ( نگفتم صفر )  
ما هم ارزش برابری را معامله میکنیم.  
فدای شما.

ویرایش توسط payam154 : 07-13-2013 در ساعت 12:02 PM


• 07-13-2013 12:28 PM [#190](#)


[Barcelona](#)


چیزی که فعلا به ذهنم میرسه رو میگم: اینجور محرک های اتفاقات طبیعی و غیر طبیعی حرکتی ایجاد میکنه در بازار که منجر به گپ (Gap) میشه.(صعودی یا نزولی)

راستی به سوال نکته دار: میدونین که طرف کسانی مثل ما سوداگران یا حتی همون سرمایه گذاران حقیقی(نه حقوقی) کیا هستن؟

راستی میدونستین باصطلاح بزخر ها همیشه تو بازار هستن؟!!

ولی بازم نظرم همینه، مگر دلیل محکم تری بهم وحی یا اعلام بشه  !

فعلا پیام جان همین جا بزن تا بحث از دستمون در نره، تا خود صاحبخونه بیاد و تعیین تکلیف کنه که اجازه باید بدیم یا به شرط تملیکه  یا رهن باید کنیم، یا فقط تا آخر شب مهمونیه و بعد باید کاسه کوزه رو

جمع و جور کنیم بریم به جای دیگه پهن کنیم  !

پا نویس، زیرنویس، هرچی میخوان اسمشو بزارین:  
راستی حواسم این رو هم اضافه کنم که : حتما میدونین این بازار که ما خرده پاها در اون سفته بازی و ناخونک بازی می کنیم در اصل بازار رقابت بانک های مرکزی کشورهای توسعه یافته هستش برای کنترل همون ارزش برابری که شما بهش اشاره کردین؟

پس در نهایت اینجا بازار و میدان رقابت اقتصادهای بزرگ دنیااست تا با این کار بتونن ارزش ارزششون رو برای مقاصد تجاری و اقتصادی کنترل کنن، اگر قبول ندارین به یادتون میارم چند باری رو که BoJ در بازار مداخله کرد و منجر به حرکات 350 تا 500 پیپی طی 1 روز بین قدرت گرفت.

با اجازتون من برم یکم استراحت کنم، دیشب بیداری کشیدم تا 4 صبح.

## صفحه 20

📌 نوشته اصلی توسط [payam154](#)

طه جان بسیار سپاسگذار میشم که اگر ترتیبی اتخاذ میکردی که ادامه بحث را در **جای دیگری داشته باشیم** . هم احساس مزاحمت نداریم و راحت تر پست میگذاریم و هم اینکه انسجام تاپیک دوستان را بر هم **نزدیم**. اگر موافقی پست های مرتبط را هم منتقل کنی که خیلی حال دادی.

پیام جان تو رو خدا از این حرفا نزن...  
اینجا رو مثل خونه خودت بدون. اتفاقا طرح این بحث در اینجا باعث افتجار بنده است



• 07-13-2013 03:36 PM [#192](#)

[Barcelona](#)

پیام جان وقت و فرصت تاپیک گردونی نیست حقیقتش!

📌 نوشته اصلی توسط [حاجی خارجی](#)

پیام جان تو رو خدا از این حرفا نزن...  
اینجا رو مثل خونه خودت بدون. اتفاقا طرح این بحث در اینجا باعث افتجار بنده است

حالا خیالت راحت شد پیام جون، اجازه بشرط تملیکه، این حاجی رو من میشناسم، از جنس حاجی های حج نرفته دوران جنگه   !

بسم ا....

بریز بیرون کل کل علمی رو استفاده ببریم جمیعا و رحمت ا... و برکا.....ته!

فعلا مطلب میزنیم تا ببینیم حاجی کی با جارو میافته دنبالمون تو کوچه خیابون

**غلام ادبیاتتم حاجی جون!**

ویرایش توسط Barcelona : 07-13-2013 در ساعت 03:41 PM

• [#193](#) 07-13-2013 04:01 PM

[حاجی خارجی](#)

☞ نوشته اصلی توسط [payam154](#)

درود بر طه گرامی عزیز اصلا در مورد مسائلی که فرمودید هیچ شکی وجود ندارد. یاد آور میشوم که به محض اینکه ارز کشوری وارد بازار میشود خود بخود به این معنی است که از طرف آن کشور عرضه کننده و یا همان فروشنده که فرمودید عرضه و فروش وجود دارد ( مثل سهام در بورس که کارخانجات با هدف عرضه وارد میشوند ) و همچنین یادمان باشد که ما نرخ برابری ارز ها و ارزشگذاری آنها را معامله میکنیم. و همین طور همه شنیده ایم که در بازار فارکس در هر آن برای شما که خریدار هستی , فروشنده و زمانی که فروشنده هستی خریداری وجود دارد و این تضمین شده است. **حالا سوال این بود که آگه همه مثلا فروشنده ارزی شدند این نرخ برابری ها تا کجا ریزش دارد.**

پیروز باشید

پیام جان این سوال شما منطقاً به پارادکس داره .... ببینید همینجوری که طاهای فرمودند شرط اول به داد و ستد در هر بازاری وجود هم خریدار و هم فروشنده است.

شما وقتی راجب مکانیزم بازار بحث میکنید اساساً نمیتونید بگید :**"وقتی همگی فروشنده هستند"** چراکه در مقابل هر فروشنده خریداری هم وجود داره و در صورت عدم وجود خریدار در مقابل فروشنده ، اصلا مبادله ای صورت نمیگیره. اما چیزی که مد نظر شما و البته آقا امیر هست اینه:

**"اگه فرضاً تعداد فروشنده ها از خریدارها بیشتر باشد ، منطقاً شاهد افت قیمت خواهیم بود ، حال آگه این اختلاف همیشه وجود داشته باشد ، تا کجا شاهد افت قیمت خواهیم بود ؟ آیا با این وضعیت قیمت به سمت صفر میل خواهد کرد ؟"**

این موضوع رو از دو دریچه تنوری و انتزاعی می توان بررسی نمود:

از نظر تنوری در صورتی که در بازار ، همیشه چربش حجم معامله گران به یک سمت باشد ، ما اصطلاحاً شاهد یک حالت حدی هستیم.

هرگاه این چربش به نفع فروشندها باشد ، شاهد کاهش دائمی قیمت بوده و قیمت به سمت صفر میل خواهد کرد. این موضوع در حالت معکوس ، یعنی چربش حجم خریدارها بر حجم فروسنده ها نیز صادق میباشد و در این حالت ، شاهد روند صعودی همیشگی قیمت خواهیم بود و در یک حالت حدی قیمت به سمت بینهایت میل خواهد کرد.

اما در حالت انتزاعی ، به دلیل منطق بازار ، اصلا همچین حالتی اتفاق نخواهد افتاد، لذا بررسی این حالت نیز امکان پذیر نخواهد بود.

برای مثال آیا میشه به این سوال پاسخی داد:

**"انسان مرده تا چند درجه تب رو میتونه تحمل کنه ؟!"**

اما اینکه چرا منطق بازار همچین حالتی رو نمی پذیره برمیگرده به دو موضوع زیر:

1- در سطوح مختلف قیمتی ،فروشنندگان و خریداران حافظ در بازار نقش خود را تغییر میدهند (فروشنده به خریدار تبدیل شده و بلعکس) ،این امر بدلیل اختلاف در انگیزه داد و ستد سوداگران هر بازار میباشد.

2-کل داد و ستد بازار بر اساس انگیزه سفته بازی نیست و قسمتی از این تبدلات بدلیل نیاز به کالا ، خدمات ، دارائی و ... مورد داد و ستد ، ثورت میگیره.بگذریم از اینکه این نسبت در بازار های مختلف متفاوته. مثلا در بازار اسپات ارز و سهام ، سهم قسمت سفته بازی بیشتر و در بازار کالا کمتر.

امیدوارم با این توضیحات تونسته باشم به بخشی از علامات سوال ذهنی شما پاسخ گو باشم.

ویرایش توسط حاجی خارجی : 2013-13-07 در ساعت 04:12 PM

• [#194](#) 07-13-2013 05:23 PM

[payam154](#)

ابتدا تشکر ویژه دارم از میزبان گرامی

در همین آغاز دیدگاه خودمو نسبت به وقوع یا عدم وقوع چنین معاملاتی در بازار واقعی بگم که من هم مثل شما کاملا موافقم که شدنی نیست.من کی گفتم که انجام شدنی است ؟ گفتم تقریبا محال است. حالا شما دو عزیز منو گوشه رینگ انداختید نمیدونم دلایلش چیه ؟!!!!!!! فقط اگر خواستم در این مورد بحث بشه این بوده که به بهانه جواب امیر عزیز کمی در مورد ماهیت معاملاتی که مشغول آن هستیم کسب اطلاع کنیم و از محضر اساتیدی مثل شما بهره ببریم.

و اما ادامه ...

بیخشید که من به زبان ساده مینویسم.

دوباره یاد آوری میکنم که ما چیزی را به طور مستقیم نمی خریم و نمی فروشیم.فقط ارزش برابری آنها را معامله میکنیم.خیلی تفاوت دارد با مثالهایی که شما زدید.

یادمان باشد که صاحب ارز یک کشور است نه موسسات مالی و ... و از آن به خوبی محافظت میکند . یعنی اگر ارزش یک ارز در بازار بالا و پایین میشود بر روی همه چیز ( در زمینه اقتصادی و سیاسی )آن کشور اثر میگذارد . پس کشور ها به هر روش و ترفندی که شده چه با دخالت مستقیم مثل فرانک در مقابل یورو و یا ین و ...و یا طرق مختلف مانع از سقوط و یا قوی شدن بیش از حد میشوند .و یکی از دلایلی که مانع میشود این قبیل معاملات که ما در موردش صحبت میکنیم انجام شود همین است.

حال تصور کنید که یک جنگ نظامی عظیم رخ داده و منجر به نابودی یک کشور شود ( چون در مواقع نادر باید به دنبال جواب آقا امیر باشیم ) .همه معامله گران آن ارز را فروشنده اند.قرار نیست که مثل بازار کالا خریداری وجود داشته باشد.به خودی خود وقتی همه بفروشند ارزش آن ارز کاهش می یابد و ترسی هم از دخالت بانک مرکزی ندارند که مانعشان شود.پس همه اگر مایل باشند فروشنده میشوند. سوال اینجاست که تا کجا پیش میرود؟

مسئله واضح تر شد؟

ادامه دارد..

باقی دوستان نظری ندارند؟

• [#195](#) 07-13-2013 05:55 PM

[Barcelona](#)

☞ نوشته اصلی توسط [payam154](#)

ابتدا تشکر ویژه دارم از میزبان گرامی

در همین آغاز دیدگاه خودمو نسبت به وقوع یا عدم وقوع چنین معاملاتی در بازار واقعی بگم که من هم مثل شما کاملا موافقم که شدنی نیست. من کی گفتم که انجام شدنی است؟ گفتم تقریبا محال است. حالا شما دو عزیز منو گوشه رینگ انداختید نمیدونم دلیلش چیه؟!!!!!!!

**پیام جان جوسازی نکن باصفا، نه رینگی در کار هست و نه جبهه گیری، داریم از هم یاد میگیریم... خود منم مثل شما هستم... تو مباحثه تا وقتی بی احترامی نباشه این چیزا عادیه رفیق!**

فقط اگر خواستم در این مورد بحث بشه این بوده که به بهانه جواب امیر عزیز کمی در مورد ماهیت معاملاتی که مشغول آن هستیم کسب اطلاع کنیم و از محضر اساتیدی مثل شما بهره ببریم.

و اما ادامه ...

ببخشید که من به زبان ساده مینویسم.

دوباره یاد آوری میکنم که ما چیزی را به طور مستقیم نمی خریم و نمی فروشیم فقط ارزش برابری آنها را معامله میکنیم. خیلی تفاوت دارد با مثالهایی که شما زدید.

یادمان باشد که **صاحب ارز یک کشور است** که همیشه همون بانک مرکزی اون کشور (نه موسسات مالی و ... و از آن به خوبی محافظت میکنند . یعنی اگر ارزش یک ارز در بازار بالا و پایین میشود بر روی همه چیز ( در زمینه اقتصادی و سیاسی ) آن کشور اثر میگذارد . پس کشور ها به هر روش و ترفندی که شده چه با دخالت مستقیم مثل فرانک در مقابل یورو و یا بین و ... و یا طرق مختلف مانع از سقوط و یا قوی شدن بیش از حد میشوند. و یکی از دلایلی که مانع میشود این قبیل معاملات که ما در موردش صحبت میکنیم انجام شود همین است.

حال تصور کنید که یک جنگ نظامی عظیم رخ داده و منجر به نابودی یک کشور شود ( چون در مواقع نادر باید به دنبال جواب آقا امیر باشیم ) . همه معامله گران آن ارز را فروشنده اند. قرار نیست که مثل بازار کالا خریداری وجود داشته باشد. به خودی خود وقتی همه بفروشند ارزش آن ارز کاهش می یابد و ترسی هم از دخالت بانک مرکزی ندارند که مانعشان شود. پس همه اگر مایل باشند فروشنده میشوند. سوال اینجاست که تا کجا پیش میرود؟

**نظر بنده: نمی شود اساس بررسی را بر اتفاق نیافتاده و محال گذاشت، چون بر اساس تنوری هم نیز محال است.**

مسئله واضح تر شد؟



خیر، متاسفانه از دوستان دیگه کسی وارد گود همیشه دانسته های احتمالی خودش رو با اشتراک بزاره. یا شایدم خجالت میکشن کسی حرفی بزنه !

با این حال به نظر دیگه هم دارم، شاید تا یک اپسیلون بالای صفر هم نزول کنه(میل صفر حدی) اما مجازی و سوریه، به محض اینکه خریدار وارد بشه قاعدتا به گپ میزنه به سمت بالا چون در اون قیمت خریداری نبوده و معامله ای انجام نشده و محرکش صرفا اخبار و داستانهای اتفاق افتاده بوده. گرچه بانکهای مرکزی و ارگان های عامل در حفاظت از ارز اون کشور تا حدی وارد عمل خواهند شد، البته هیچگاه نمی توان حدی برایش متصور شد، چون محرک غیر عادی بازار توسط هیچ ارگانی قابل پیش بینی و در نتیجه قابل پیگیری و جلوگیری نیست.

**البته چون بحث درباره نرخ برابری دو ارز هستش، کاهش شدید ارزش یک ارز باعث تقویت شدید ارز متقابل اون ارز و دیگر کراسهای اون ارز خاص هم خواهد شد که این بانکهای مرکزی کشورهای مقابل رو نیز ممکنه وادار به عکس العمل کنه! البته بازم تا حدی.**

راستی به مثال یادم اومد، ار اشتباه نکنم 1968( یا 86که دوران crash بازار آمریکا بود و ارزش طلا به شدت در حال افت بود، کل آمریکا و شایدم کل دنیا فروشنده بودن، اما میدونین این وسط کیا خریدار بودن، برادران جهود. بماند که همین فروشنده شدن کل بازار فشار نزولی رو بر روی قیمت طلا گذاشت.

راستی یادتونه سال 2008 دلار/ین حدودا 1100 پیپ تو 4 روز ریخت؟

پیگیر بودین ببینین چی شد؟

من پیگیر بودم، آخرش خود CFTC و NYSE اومدن و اعلام کردن مشکل سیستمی بوده و ریزش برای همین بوده.(به مقادیر عظیمی سفارش فروش گذاشته شده بود روی دلار جفت ارز )**بماند که شیطنت های این دوستان بحث بر انگیزه.**

میدونین

ادامه دارد..

**باقی دوستان نظری ندارند؟**

☞ نوشته اصلی توسط [Barcelona](#)

چیزی که فعلا به ذهنم میرسه رو میگم: اینجور محرک های اتفاقات طبیعی و غیر طبیعی حرکتی ایجاد میکنه در بازار که منجر به گپ (Gap) میشه.(صعودی یا نزولی)

راستی به سوال نکته دار: میدونین که طرف کسانی مثل ما سوداگران یا حتی همون سرمایه گذاران حقیقی(نه حقوقی) کیا هستن؟

راستی میدونستین باصطلاح بزخر ها همیشه تو بازار هستن؟!!

ولی بازم نظرم همینه، مگر دلیل محکم تری بهم وحی یا اعلام بشه!

پا نویس، زیرنویس، هرچی میخواین اسمشو بزارین:

راستی حواسم این رو هم اضافه کنم که : حتما میدونین این بازار که ما خرده پاها در اون سفته بازی و ناخونک بازی می کنیم در اصل بازار رقابت بانک های مرکزی کشورهای توسعه یافته هستش برای کنترل همون ارزش برابری که شما بهش اشاره کردین؟

**حتما این قسمت رو هم خوندین دیگه؛ چون دیدم تشکر نزدین گفتم شاید هنوز نخوندینش.**

پس در نهایت اینجا بازار و میدان رقابت اقتصادهای بزرگ دنیا است تا با این کار بتوان ارزش ارزشون رو برای مقاصد تجاری و اقتصادی کنترل کنن، اگر قبول ندارین به یادتون میارم چند باری رو که BoJ در بازار مداخله کرد و منجر به حرکات 350 تا 500 پیپی طی 1 روز بین قدرت گرفت.

شاد و خرم باشی

• 07-13-2013 06:09 PM #196

[حاجی خارجی](#)

📧 نوشته اصلی توسط payam154

ابتدا تشکر ویژه دارم از میزبان گرامی

در همین آغاز دیدگاه خودمو نسبت به وقوع یا عدم وقوع چنین معاملاتی در بازار واقعی بگم که من هم مثل شما کاملا موافقم که شدنی نیست. من کی گفتم که انجام شدنی است؟ گفتم تقریبا محال است. حالا شما دو عزیز منو گوشه رینگ انداختید نمیدونم دلیلش چیه؟!!!!!!!!!!!!

فقط اگر خواستم در این مورد بحث بشه این بوده که به بهانه جواب امیر عزیز کمی در مورد ماهیت معاملاتی که مشغول آن هستیم کسب اطلاع کنیم و از محضر اساتیدی مثل شما بهره ببریم.

و اما ادامه ...

بیخشید که من به زبان ساده مینویسم.

دوباره یاد آوری میکنم که ما چیزی را به طور مستقیم نمی خریم و نمی فروشیم. فقط ارزش برابری آنها را معامله میکنیم. خیلی تفاوت دارد با مثالهایی که شما زدید.

یادمان باشد که صاحب ارز یک کشور است نه موسسات مالی و ... و از آن به خوبی محافظت میکند. یعنی اگر ارزش یک ارز در بازار بالا و پایین میشود بر روی همه چیز (در زمینه اقتصادی و سیاسی) آن کشور اثر میگذارد. پس کشورها به هر روش و ترفندی که شده چه با دخالت مستقیم مثل فرانک در مقابل یورو و یا ین و ... یا طرق مختلف مانع از سقوط و یا قوی شدن بیش از حد میشوند. و یکی از دلایلی که مانع میشود این قبیل معاملات که ما در موردش صحبت میکنیم انجام شود همین است.

حال تصور کنید که یک جنگ نظامی عظیم رخ داده و منجر به نابودی یک کشور شود (چون در مواقع نادر باید به دنبال جواب آقا امیر باشیم). همه معامله گران آن ارز را فروشنده اند. قرار نیست که مثل بازار کالا خریداری وجود داشته باشد. به خودی خود وقتی همه بفروشند ارزش آن ارز کاهش می یابد و ترسی هم از دخالت بانک مرکزی ندارند که مانعشان شود. پس همه اگر مایل باشند فروشنده میشوند. سوال اینجاست که تا کجا پیش میرود؟

مسئله واضح تر شد؟

ادامه دارد..

باقی دوستان نظری ندارند؟

اختیار دارید پیام جان. باور فرمایید به هیچ وجه قصد چنین جسارتی در نگارش متن وجود نداشته است. به شخصا از مباحثه با کلیه دوستان احساس خرسندی می کنم.

• 07-13-2013 06:18 PM #197

[payam154](#)



طاها جان قضیه رینگ صرفا جهت شوخی بود عزیز. فکر کنم کاملا واضح بود. اون پست را هم خوانده بودم ولی یادم رفت تشکر بزنم که الان زدم.

اجازه بدید نظر دیگر دوستان را هم بشنویم.

طاها جان شما همچنان بر روی محال بودن این امر اصرار دارید بنا بر دلایلی که مطرح شد و فقط از این زاویه به قضیه نگاه میکنید و این اجازه نمیده که بیشتر جلو ببریم. من میگم از این مرحله عبور کنیم چون هم شما و هم من قبول داریم که نشدنیه. شما میگم محاله و من هم میگم فقط در شرایط خاص که یک مثال هم زدم امکان پذیر است. هدف فقط صحبت در مورد شرایطی است که اگر روزی اتفاق افتاد چه میشود است.

فدای شما

• 07-13-2013 06:28 PM #198

[Barcelona](#)



از دست شما پیام جان!

اینم از مزایای محیط مجازیه دیگه، لحن و منظور که روی نوشته نبود، با شکلک میشد بهتر رسوند منظور رو!

پیام جان تشکر رو صرفا برای این گفتم که فرض رو بر نخوندن شما گذاشتم وگرنه ما اردتمندیم صفاتو عشقه.

آره میگم محاله، اما با اینحال سعی کردم ذهن خودم رو به این سو سوق بدم و با یک مثال هم تلاش کردم توضیح بدم.



آره دیگه وقتشه دوستان دیگه هم به نظری بدن، دوستان حتی غلط هم باشه بهتر از اینه توی سینه دفن بشه، تبادل نظراته که باعث رشد و ارتقای یک تفکر میشه.

بسم ا...

• 07-13-2013 06:34 PM #199



ابتدا تشکر ویژه دارم از میزبان گرامی

در همین آغاز دیدگاه خودمو نسبت به وقوع یا عدم وقوع چنین معاملاتی در بازار واقعی بگم که من هم مثل شما کاملا موافقم که شدنی نیست. من کی گفتم که انجام شدنی است؟ گفتم تقریبا محال است. حالا شما دو عزیز منو گوشه رینگ انداختید نمیدونم دلیلش چیه؟!!!!!!!!!! فقط اگر خواستم در این مورد بحث بشه این بوده که به بهانه جواب امیر عزیز کمی در مورد ماهیت معاملاتی که مشغول آن هستیم کسب اطلاع کنیم و از محضر اساتیدی مثل شما بهره ببریم.

و اما ادامه ...

بخشید که من به زبان ساده مینویسم.

دوباره یاد آوری میکنم که ما چیزی را به طور مستقیم نمی خریم و نمی فروشیم. فقط ارزش برابری آنها را معامله میکنیم. خیلی تفاوت دارد با مثالهایی که شما زدید.

یادمان باشد که صاحب ارز یک کشور است نه موسسات مالی و ... و از آن به خوبی محافظت میکند. یعنی اگر ارزش یک ارز در بازار بالا و پایین میشود بر روی همه چیز (در زمینه اقتصادی و سیاسی) آن کشور اثر میگذارد. پس کشور ها به هر روش و ترفندی که شده چه با دخالت مستقیم مثل فرانک در مقابل یورو و یا ین و ... و یا طرق مختلف مانع از سقوط و یا قوی شدن بیش از حد میشوند. و یکی از دلایلی که مانع میشود این قبیل معاملات که ما در موردش صحبت میکنیم انجام شود همین است.

**حال تصور کنید که یک جنگ نظامی عظیم رخ داده و منجر به نابودی یک کشور شود (چون در مواقع نادر باید به دنبال جواب آقا امیر باشیم). همه معامله گران آن ارز را فروشنده اند. قرار نیست که مثل بازار کالا خریداری وجود داشته باشد. به خودی خود وقتی همه بفروشند ارزش آن ارز کاهش می یابد و ترسی هم از دخالت بانک مرکزی ندارند که مانعشان شود. پس همه اگر مایل باشند فروشنده میشوند. سوال اینجاست که تا کجا پیش میرود؟**

مسئله واضح تر شد؟

ادامه دارد..

باقی دوستان نظری ندارند؟

پیام جان خدمتون عرض کردم که از نظر تنوری در صورت عدم دخالت عاملی خارجی، با توجه به اینکه فروشندها از خریدارها بیشتر هستند بی شک شاهد نزول قیمت به سمت حالت حدی صفر، هستیم (دقت کنید، نگفتم صفر، بلکه گفتم حالت حدی صفر!!)

راستی من توی رینگ نیستم!! گفتم که بع ا گلگی نباشه (بابت مذاح)

• [#200](#) 07-13-2013 06:53 PM

توصیه میکنم دوستان به مطالعه ای در مورد اصطلاح "شکست بازار

" Market failure | به مطالعه ای داشته باشند. فکر کنم جواب خیلی از سوالاتشون در این رابطه داده بشه...

## صفحه 21

07-13-2013 07:12 PM [#201](#)

### [Barcelona](#)

📧 • نوشته اصلی توسط [حاجی خارجی](#)

توصیه میکنم دوستان به مطالعه ای در مورد اصطلاح "شکست بازار

" Market failure | به مطالعه ای داشته باشند. فکر کنم جواب خیلی از سوالاتشون در این رابطه داده بشه...

حاجی جان

از این نویسنده ها:

Charles Ferguson

Clifford Winston

یا این یکی [The Theory of Market Failure: A Critical Examination](#) :

Tyler Cowen

یا این یکی!

کاش نام کامل و نام نویسنده رو هم محبت میکردین میزاشنتین.

سپاس

• 07-13-2013 07:32 PM [#202](#)

[حاجی خارجی](#)

📧 نوشته اصلی توسط [Barcelona](#)

حاجی جان

از این نویسنده ها:

Charles Ferguson

Clifford Winston

یا این یکی [The Theory of Market Failure: A Critical Examination](#) :

Tyler Cowen

یا این یکی!

کاش نام کامل و نام نویسنده رو هم محبت میکردین میزاشنتین.

سپاس

طاها جان اینکاره هستیا!!

کتابها و مقالات تیلور کونن رو توصیه میکنم دیدی کاربردی تر داره از نظر من ولی در مورد بحثمون یه سرچ تو ویکی پدیا هم کفایت میکنه .

• 07-13-2013 07:59 PM [#203](#)

[حاجی خارجی](#)

راستی!

من دو تا الگو (الگوی های هارمونیک سایفر و قوی سفید و سیاه ) معرفی کردم .کسی راجب اون چیزی نگفت !



بابا حداقل بگید میدونستیم که من ضایع میشدم دیگه الگو ملگو جدید نزارم تو تاپیک !

• 07-13-2013 08:02 PM [#204](#)

[raz](#)

📧 نوشته اصلی توسط [حاجی خارجی](#)

راستی!

من دو تا الگو (الگوی های هارمونیک سایفر و قوی سفید و سیاه ) معرفی کردم .کسی راجب اون چیزی نگفت !



بابا حداقل بگید میدونستیم که من ضایع میشدم دیگه الگو ملگو جدید نزارم تو تاپیک !

سلام حاجی جون...دومیشو نمیدونستم..پس 50 50 ضایعه ای (شوخی کردم )  
دمت گرم..ما نظاره گریم و تشکر میزنیم و بحث شما دوستانو استفاده میکنیم ازش ک بشود ما هم 2 زار چیز یاد بگیریم از شما دوستان  
موفق باشی



• 07-13-2013 08:56 PM [#205](#)

[Barcelona](#)

☞ نوشته اصلی توسط حاجی خارجی ☞

طاها جان اینکاره هستیا!!

کتابها و مقالات تیلور کونن رو توصیه میکنم دیدی کاربردی تر داره از نظر من ولی در مورد بحثمون یه سرچ تو ویکی پدیا هم کفایت میکنه.

حاجی جون من الان رو ساختار بازارها و ساختار کاری سفته بازا و کوت زوم کردم.

این وسط وقت گیرم بیاد هم قاجاقی میخوابم.



خوش بحال دوران بچگی خودم

[این](#) و [اینم](#) به نیگا بنداز ببین چطوره من که حقیقت 4 روزه تیش رو توی بروزرم نبستم که نیگاش کنم !!!

• 07-13-2013 10:38 PM [#206](#)

[خلیل رحمانی](#)

حاجی خارجی گل و سایر دوستان عزیز درود

در ابتدا دید دیگری نسبت به تایپیک داشتم اما انجان که پیش میرود بسیار جذابتر میشود

مباحث که شما و طه گل مرد و سایرین راه انداختید بسیار جالب هست چرا که با درک این مسایل دیدگاه را نسبت به مارکت بازنتر میکند

شرکت در مباحث شما باعث افتخار است و انشالله هر آنچه سواد قد دهد شرکت خواهیم کرد

در مورد الگوهای که مطرح نمودید قوی سفید و سیاه بیشتر اوقات در موج چهار و پنج از سه مشاهده کرده ام و سایفر در الگوهای کامپلکس و بعضا زیگزاگ های که بازو هابش به وضوح قابل مشاهده هست فرصت شد بیشتر در این زمینه به گفتگو خواهیم پرداخت.

در مورد بحث شرکت کنندگان و تعداد معاملات و حجم سر فرصت یک سری نوشته به اشتراک خواهم گذاشت که ما هم سهم اندکی در بحث داشته باشیم

ارادت

• 07-13-2013 10:43 PM [#207](#)

[raz](#)

درود

چند تا لینک میزارم امیدوارم بدرد بخوره

[how work Speculation in forex](#)

[Forex for Small Speculators - Noble DraKoln - Google Books](#)

[XE.com - Forex Analysis: Euro Speculators Flip from Net Long to Net Short](#)

[A Detailed Discussion about Speculators In Forex Trading Market](#)

امید واریم پست الکی نزده باشیم 😊

• 07-13-2013 11:45 PM [#208](#)

[Barcelona](#)

☞ نوشته اصلی توسط [raz](#) ☞

درود

چند تا لینک میزارم امیدوارم بدرد بخوره

[how work Speculation in forex](#)

[Forex for Small Speculators - Noble DraKoln - Google Books](#)

[XE.com - Forex Analysis: Euro Speculators Flip from Net Long to Net Short](#)

[A Detailed Discussion about Speculators In Forex Trading Market](#)

امید و اریم پست الکی نزنه باشیم 😊

ضمن سپاسگذاری از تلاش دوست خوبمون raz در یاری رساندن به ادامه مسیر بحث باید اضافه کنم که ماهیت سفته بازان چیزی فراتر از اینهاست و حدود 600 صفحه کتاب رو در بر می گیره. (البته جزئیات کامل طی 3 کتاب)

وقتی میگم ساختار بازار یعنی حدودا 550 صفحه کتاب هستش.

وقتی درباره گزارش کوت میخوام صحبت کنم باید کتاب 200 صفحه ای لری ویلیمز رو جویده باشم تا حرفی که میزنم پایه ای و اصولی باشد و براحتی نشه ردش کرد.

برای همین دوست خوبمون پیام صداشون درمیاد که بنده اصرار بر یک خاص چیز دارم. (البته مساله دید چنگانه برای بسط دادن یک مفهوم در راستای شناخت بیشتر بسیار باارزش و گرانبهاست)

حالا می فهمم بچه های فروم آریا چرا اینقدر بزرگ و با علم بالا بودند و براحتی نمی شد باهاشون وارد بحث شد، **چون مطالعه وحشتناکی داشتند. بررسی وسیعی بصورت گروهی انجام میدادند بعد سر صحبت رو درباره موضوعی باز می کردند.**

بنده هم دوست دارم وقتی میام اینجا حرفی میزنم حداقل پشتوانه علمی برای اون داشته باشم تا بتونم بصورت صحیح و منطقی بحث کنم **(بخدا خودم رو میگم و خواهشا به کسی بر نخوره!!)**

**به این صورت همیشه که یک نسل موفق تر و قوی تر برای پیشروی و فتح قله های پیروزی در بازارهای جهانی ساخته میشه.**

**همیشه شاد و خرم باش**

• 07-14-2013 12:45 AM #209

[payam154](#)

شب بر همگی خوش

میبینم که دوستان کم کم دارند وارد بحث میشوند. خیلی عالی

طاهای گل و دوست داشتنی , این خیلی خوبه که دوستانی مثل شما با سواد و اهل مطالعه در اینجا حضور دارند و ما کسب علم میکنیم و باعث بسی افتخار و خوشحالی است. القصه ... با همه این تفاسیر هنوز به نظر من به جوابی قانع کننده نرسیدیم . اینکه میگم شما اصرار داری به این خاطر است که حتی 1 در صد نمی خواهید حتی بر روی کاغذ هم که شده این احتمال را در نظر بگیرید که ممکن است یک ارز مطلوبیتش را بنا بر دلیل خیلی غیر قابل پیش بینی ای از دست بدهد. آنوقت چه میشود؟ قبول دارید که اگر باز هم بخواهید با همان فرضیات که من هم منکر آن نبوده و با شما در اصل قضیه هم نظرم بخواهید سخن بگوئید در واقع ادامه این بحث تکرار مکررات خواهد بود و بی نتیجه؟ جسارت من را ببخشید که خیلی رک مینویسم. من در اصل جاری بازار با شما هم عقیده ام یعنی با شما هستم و نه بر شما. فقط جهت اینکه پاسخی شایسته , حتی با قبول 0/...1



درصد احتمال وقوع ان برای امیر آقا این بحث را ادامه دادم . هر چند که شما خیلی فنی مینویسید و من بیسواد (شوخی کردم تا 6 ابتدایی خوندم ) با دانش اندک خودم

اجازه بده ساده تر بپرسم که احتمال کاهش ارزش یک ارز را تا کجا متصور هستید. این با بازار کالا خیلی متفاوت است. چون همان طور که می دانی ضرری اتفاق می افتد تا سودی حاصل شود و در اینجا کشور ها ( بانکهای مرکزی کشور ها ) هستند که این ضرری را که ما قرار است متصور شویم را میپردازد.

شاد و پیروز باشید

• 07-14-2013 01:01 AM #210

[Barcelona](#)

📖 نوشته اصلی توسط [payam154](#)

شب بر همگی خوش

میبینم که دوستان کم کم دارند وارد بحث میشوند. خیلی عالی

طاهای گل و دوست داشتنی , این خیلی خوبه که دوستانی مثل شما با سواد و اهل مطالعه در اینجا حضور دارند و ما کسب علم میکنیم و باعث بسی افتخار و خوشحالی است. القصه ... با همه این تفاسیر هنوز به نظر من به جوابی قانع کننده نرسیدیم . اینکه میگم شما اصرار داری به این خاطر است که حتی 1 در صد نمی خواهید حتی بر روی کاغذ هم که شده این احتمال را در نظر بگیرید که ممکن است یک ارز مطلوبیتش را بنا بر دلیل خیلی غیر قابل پیش بینی ای از دست بدهد. آنوقت چه میشود؟ قبول دارید که اگر باز هم بخواهید با همان فرضیات که من هم منکر آن نبوده و با شما در اصل قضیه هم نظرم بخواهید سخن بگوئید در واقع ادامه این بحث تکرار مکررات خواهد بود و بی نتیجه؟ جسارت من را ببخشید که خیلی رک مینویسم. من در اصل جاری بازار با شما هم عقیده ام یعنی با شما هستم و نه بر شما. فقط جهت اینکه پاسخی شایسته , حتی با قبول 0/...1



درصد احتمال وقوع ان برای امیر آقا این بحث را ادامه دادم . هر چند که شما خیلی فنی مینویسید و من بیسواد (شوخی کردم تا 6 ابتدایی خوندم ) با دانش اندک خودم

اجازه بده ساده تر بپرسم که **احتمال کاهش ارزش یک ارز را تا کجا متصور هستید.** این با بازار کالا خیلی متفاوت است. چون همان طور که می دانی ضرری اتفاق می افتد تا سودی حاصل شود و در اینجا کشور ها ( بانکهای مرکزی کشور ها ) هستند که این ضرری را که ما قرار است متصور شویم را میپردازد.

شاد و پیروز باشید

اینجاست که باید اعتراف کنم سخت می شود بحث کردن بر روی معیاری که دانشی روی آن ندارم.

ولی برای اینکه بحث شیرین شود تلاشم میکنم از این به بعد را با تصوراتم با شما و دیگر دوستان همراهی کنم.

احساس می کنم لازمه این بررسی دانستن معیارهای کشورهای مختلف (همون بانکهای مرکزی) برای حفظ رزش ارز کشورشون هست. باید دید تا کجا می توانند یا خواستار قبول این ضرر هستند(بقول فرنگیا It depend on How much they can take) شاید به نحوی از روی حجم برنامه های تسهیلی بتوان تشخیص داد که هر کشوری تا چه حد و تا کجا کشش پایین آمدن ارزش ارز خود را دارد.(البته این شاخص در نهایت منجر به تقویت ارز خواهد شد تا تضعیف!!)

**همچنان منتظر نظر دیگر دوستان هستیم.**

# صفحه 22

• 07-14-2013 01:19 AM [#211](#)

[payam154](#)

طاها جان قریون اون صورت ماهت که مطلوبو گرفتی و دیدی که من هم با شما هم نظر بودم ولی اینجا بحث چیز دیگه بود. به سوال هم دارم که عزیزم ما این دو روزه میگیریم خرید یا فروش در یک جفت ارز مگه با



کاهش ارزش یکی از ارزها فرقی داشت که ما رو چون به لب کردی ی ی ی ی؟؟؟ تازه میخوام به نفس بکشم و از خستگی این بار کمتری راست کنم. از الان به بعد خیلی شیرین تر میشه .

حالا قسمت رویا پردازی قصه ما !!!... : فرض کن که شما صاحب یک شرکت چند ملیتی خیلی قدر هستید که در سطوح اقتصاد های ملی حرفی برای گفتن دارید. بنا بر دلایلی قصد خرید مثلا پوند در مقابل یورو را دارید. فراموش نکنید که خیلی خیلی قوی هستید. حالا بازار تا کجا به شما اجازه رشد میده یا اینکه تا کجا یورو دلیل میشه؟ (فرض بر اینکه از دست بانک مرکزی کاری ساخته نیست و یا برای دخالت کردن توجیهی برای هر دو بانک وجود ندارد)

ارادتمندم

• 07-14-2013 01:31 AM [#212](#)

[Barcelona](#)

آقا من موجم تا فردا، مغز دیگه جواب نمیده، کرکره کشیده پایین، بریم لالا

[شبتون خوش](#)

• 07-14-2013 01:37 AM [#213](#)

[payam154](#)

به مطلب خیلی خیلی مهم که داشت فراموشم میشد را یاد آور بشم که من بشخصه از قوانین حقوقی و اساسنامه این بازار و قوانین حاکم بر معاملات که ملاک قضاوت و نظارت میباشد بیخبرم. حتما قیل تر از ما و چه بسا در بدو تاسیس این سوالات مطرح شده و تدابیری هم اتخاذ کرده باشند و ما بی اطلاع هستیم . فقط جهت اینکه به قلقلکی به ذهنمان داده باشیم و کسب تجربه ای باشد بنا را بر این میگذاریم که ما از آن قوانین بیخبریم و فقط بر اساس دانشمان پاسخی برای آن متصور میشویم. این را گفتیم که با عدم آگاهیمان باعث تشویش افکار نشده باشیم و نظری خلاف واقع نداده باشیم.

من هم دیگه میرم واسه خواب. شب بر عزیزان خوش

• 07-14-2013 10:15 AM [#214](#)

[aligh](#)

با سلام

بیخشد که بدون مقدمه وارد بحث دوستان می شوم دیدم که طاها عزیز هم اینجا هستن و آقای حاجی و سایر دوستان یک سوال داشتم که شاید مربوط به موضوع این تاپیک نباشد که قبلا عذر خواهی میکنم: در باره C/S Index اگر امکان داشت یک توضیح یا متن کاملی و نحوه گرفتن اطلاعات آن. با تشکر

• 07-14-2013 12:22 PM [#215](#)

[Barcelona](#)

☺ نوشته اصلی توسط [aligh](#) ☺

با سلام

بیخشد که بدون مقدمه وارد بحث دوستان می شوم دیدم که طاها عزیز هم اینجا هستن و آقای حاجی و سایر دوستان یک سوال داشتم که شاید مربوط به موضوع این تاپیک نباشد که قبلا عذر خواهی میکنم: در باره C/S Index اگر امکان داشت یک توضیح یا متن کاملی و نحوه گرفتن اطلاعات آن. با تشکر

درود بر شما علی آقای با محبت

گن باز سینه سوخته، افتخاری هست که در خدمت شما باشیم، گرچه در خانه دوستان.

والا حقیقتش روی C/S Index شناختی ندارم. منبعی مرجعی؟!

• 07-14-2013 12:49 PM [#216](#)

[aligh](#)

طاها جان از لطف شما ممنونم راستش قرض به زحمت انداختن دوستان نبود گفتم اگر قبلا دوستان در باره آن کاری کرده و تجربه ای دارند و گر نه نیازی نیست بر روی آن وقت گذاشته شود. باز هم تشکر میکنم و از بحث خوب شما و حاجی و سایر دوستان مانند سابق استفاده خواهیم کرد .



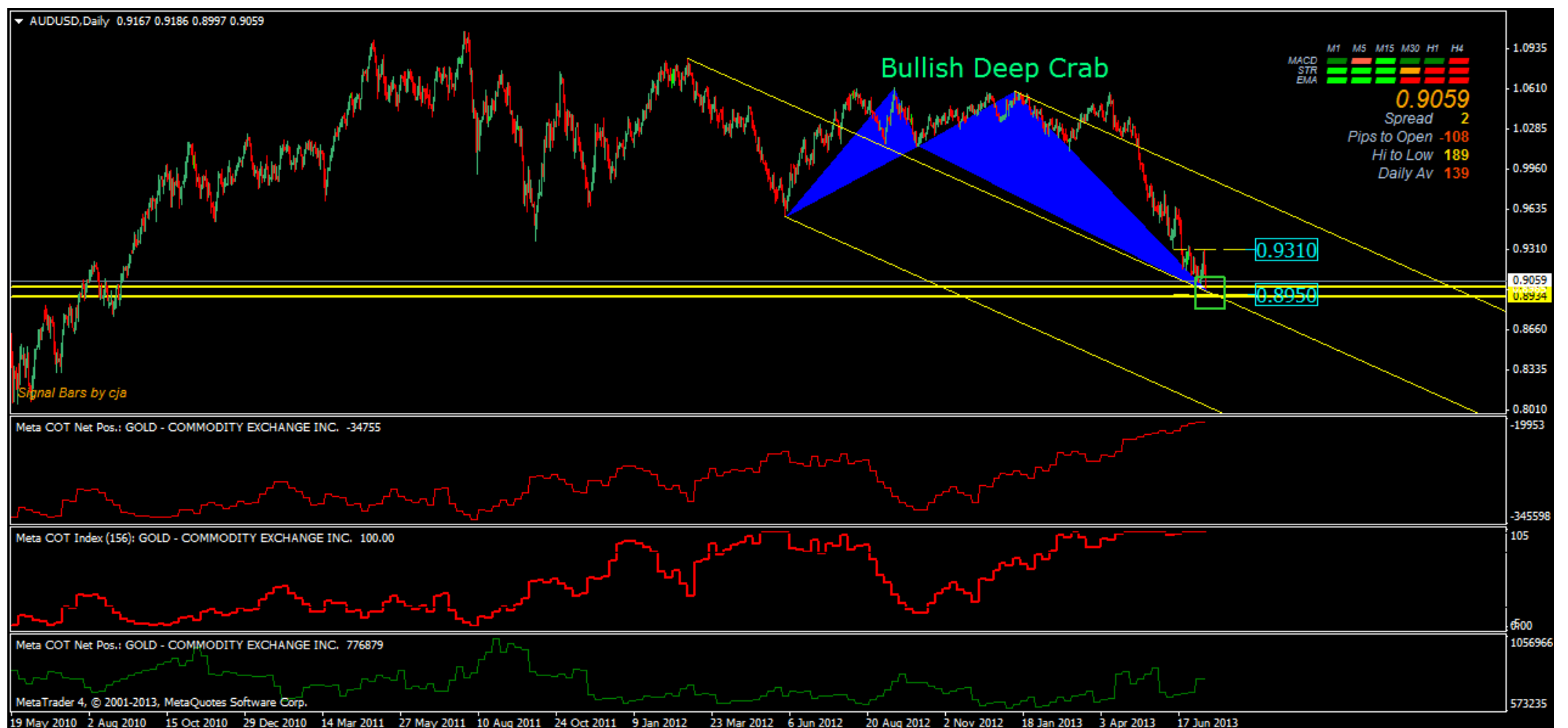


اگر به Cot Index دقت بشه ، مشخصاً دلیل اینکه این شاخص در حالت اشباع قرار دارد ، نزدیک شدن به نقطه چرخش روند (هرچند موقت) دور از انتظار نیست. ولیکن چون Net Position هفته پیش هم همچون چند هفته اخیر دارای رشد بوده پس نتیجه میشه گرفت که در هفته پیش رو هم شاهد ادامه روند نزولی این فلز گرانبها باشیم. (کلیه شاخصها مربوط به تجاری ها میباشد) دو سناریو محتمل بر اساس تحلیل فوق مشخص شده است. توضیحا اینکه همکنون قیمت در حال جدال با سطح پیوت ماهانه بوده و در صورت اینکه قیمت توانایی شکست صعودی این سطح رو داشته باشه ، انتظار صعود قیمت تا ضلع بالایی کانال رو داریم و در صورت عدم توانایی انتظار ریزش قیمت تا ناحیه prz مشخص شده رو دارم. نقطه محتمل چرخش روند (ناحیه پی آر زد) نیز مشخص شده است.

• 07-14-2013 10:47 PM #220

[حاجی خارجی](#)

AUDUSD\_Daily



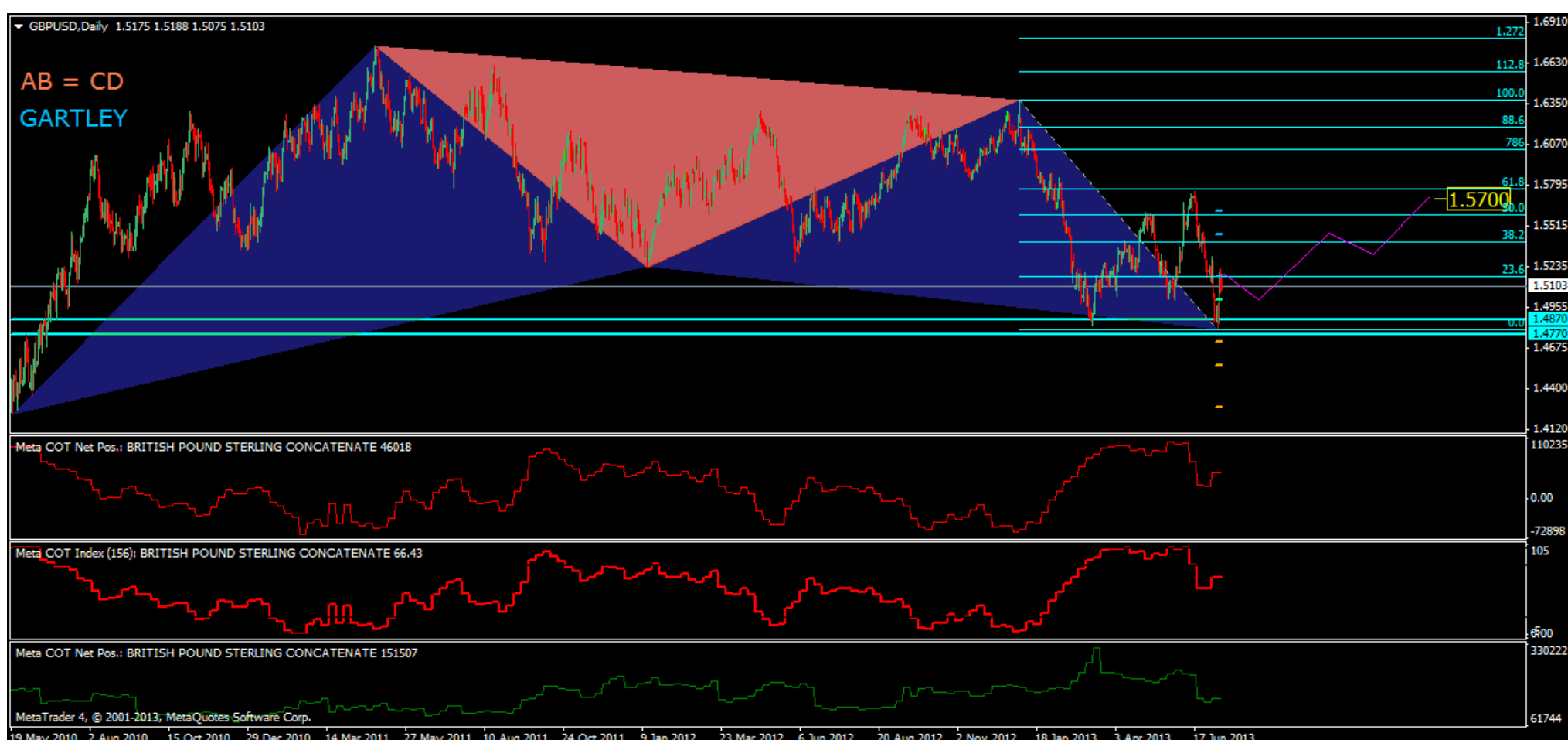
به پیر به پیغمبر باید برگرده ...

## صفحه 23

• 07-14-2013 11:15 PM #221

GBPUSD Daily

همپوشانی دو الگو... البته PRZ یه بار تاج شده.  
فکر کنم پوند حالا حالاها صعودی باشه!



• 07-14-2013 11:35 PM [#222](#)

[k1332](#)

با سلام و خدا قوت خدمت حاجی عزیز  
از تحلیل های زیبایتون لذت میبرم  
دوست عزیز آگه امکانش هست در مورد هارمونیک و همچنین الگوهای جدید بیشتر برامون توضیح بدید در ضمن آگه داخل دست و بالتون اندیکاتور و استراتژی های حرفه ای دارید برا ما مبتدی ها به اشتراک بزارید  
ممنون میشم  
در اخر حاجی یه تکون.....  
دوستت داریم

• 07-14-2013 11:42 PM [#223](#)

حاجی خارجی

👁 نوشته اصلی توسط [k1332](#)

با سلام و خدا قوت خدمت حاجی عزیز  
از تحلیل های زیبایتون لذت میبرم  
دوست عزیز آگه امکانش هست در مورد هارمونیک و همچنین الگوهای جدید بیشتر برامون توضیح بدید در ضمن آگه داخل دست و بالتون اندیکاتور و استراتژی های حرفه ای دارید برا ما مبتدی ها به اشتراک بزارید  
ممنون میشم  
در اخر حاجی یه تکون.....  
دوستت داریم

چشم ... رو پیشام !

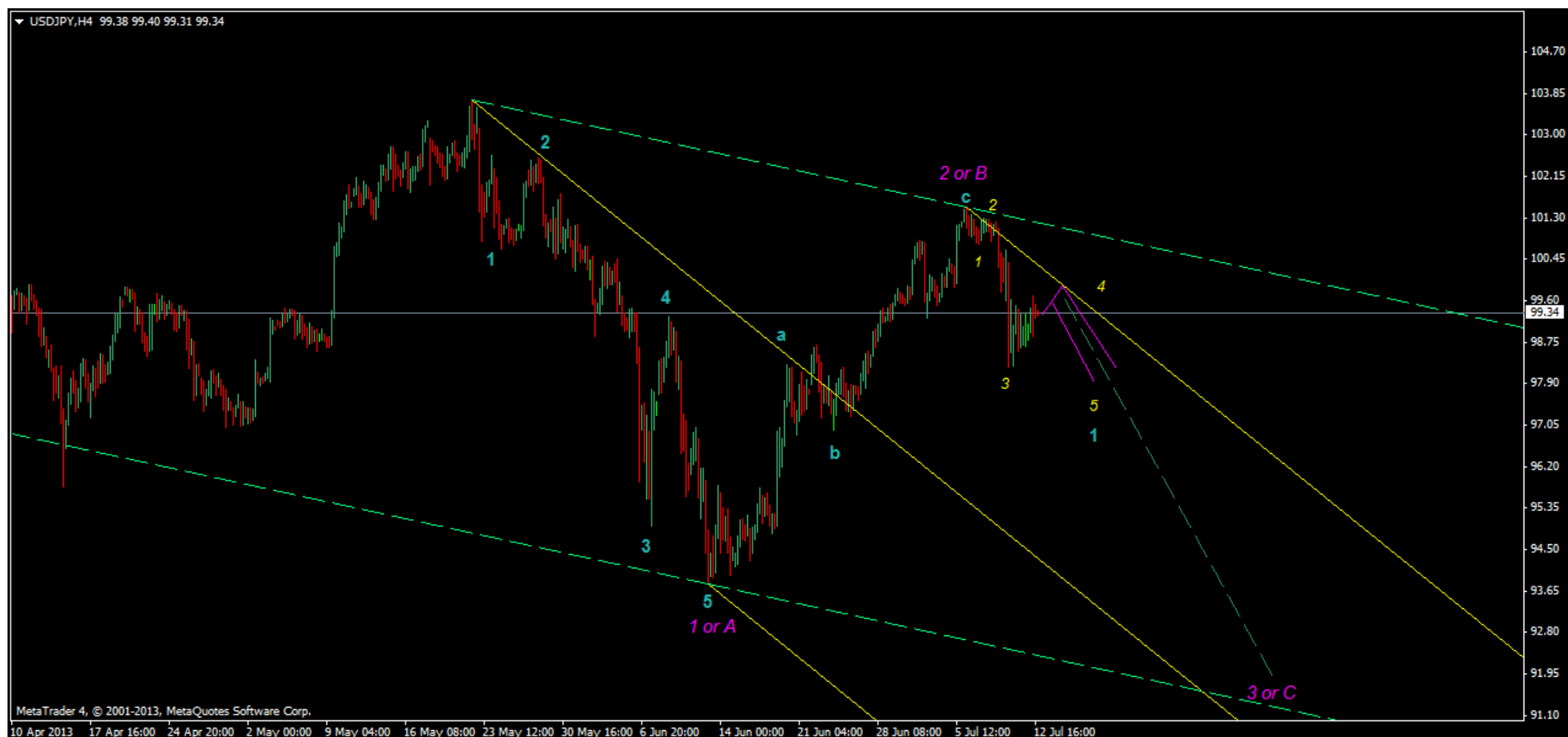
• 07-15-2013 12:39 AM [#224](#)

حاجی خارجی

USDJPY\_H4

سناریو محتمل واسه پول سرزمین آفتاب از دریچه چشم خدایبامرز الیوت عزیز!





• 07-15-2013 12:55 AM [#225](#)

[mehdi3663](#)

☞ نوشته اصلی توسط حاجی خارجی ☜

USDJPY\_H4

سناریو محتمل واسه پول سرزمین آفتاب از درجه چشم خدایبامر الیوت عزیز!

حاجی خارجی منتت خیلی باحال بود. تایمهای مختلف تحلیلها را روی طلا بزار بی زحمت

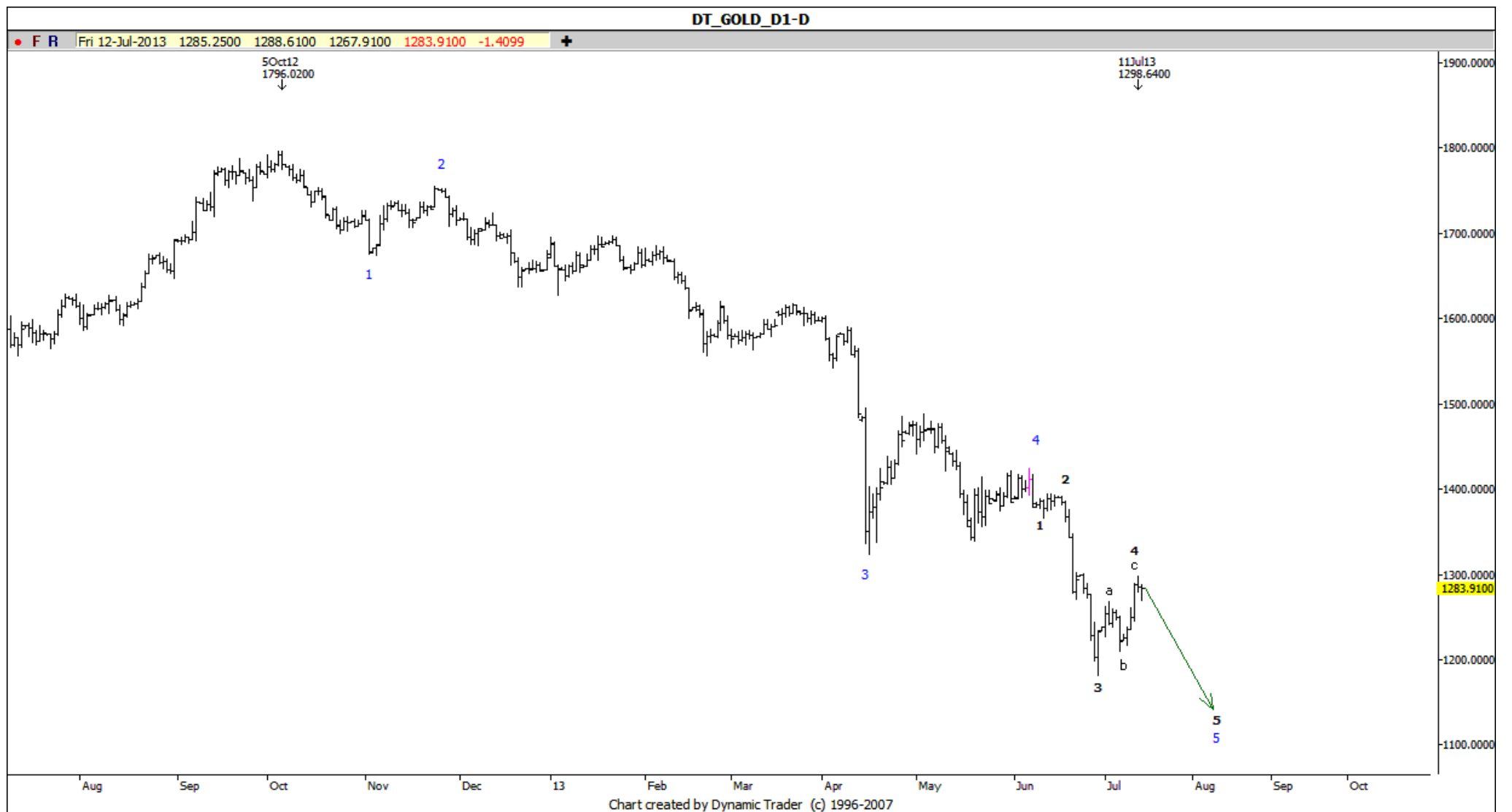
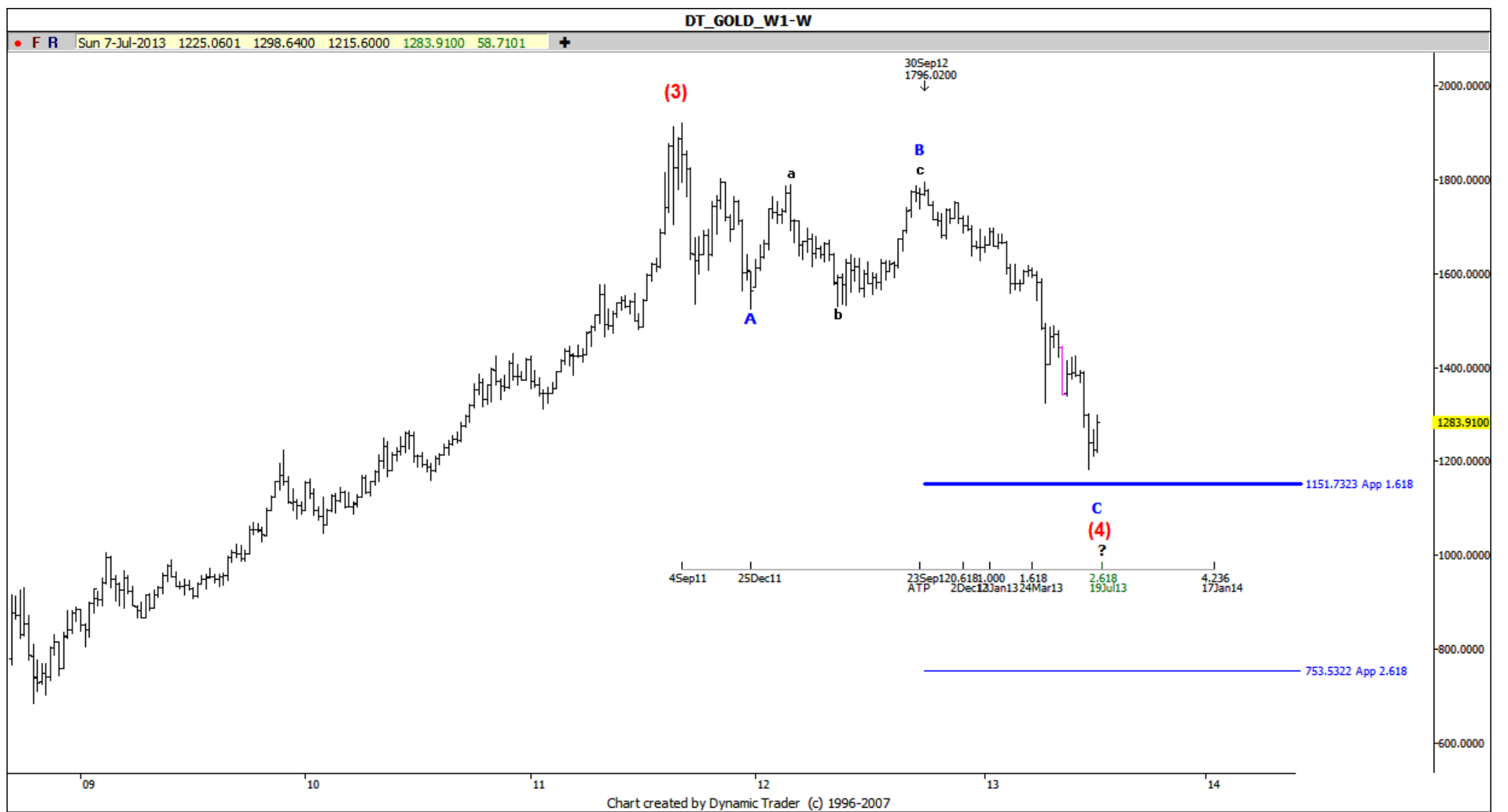
• 07-15-2013 01:40 AM [#226](#)

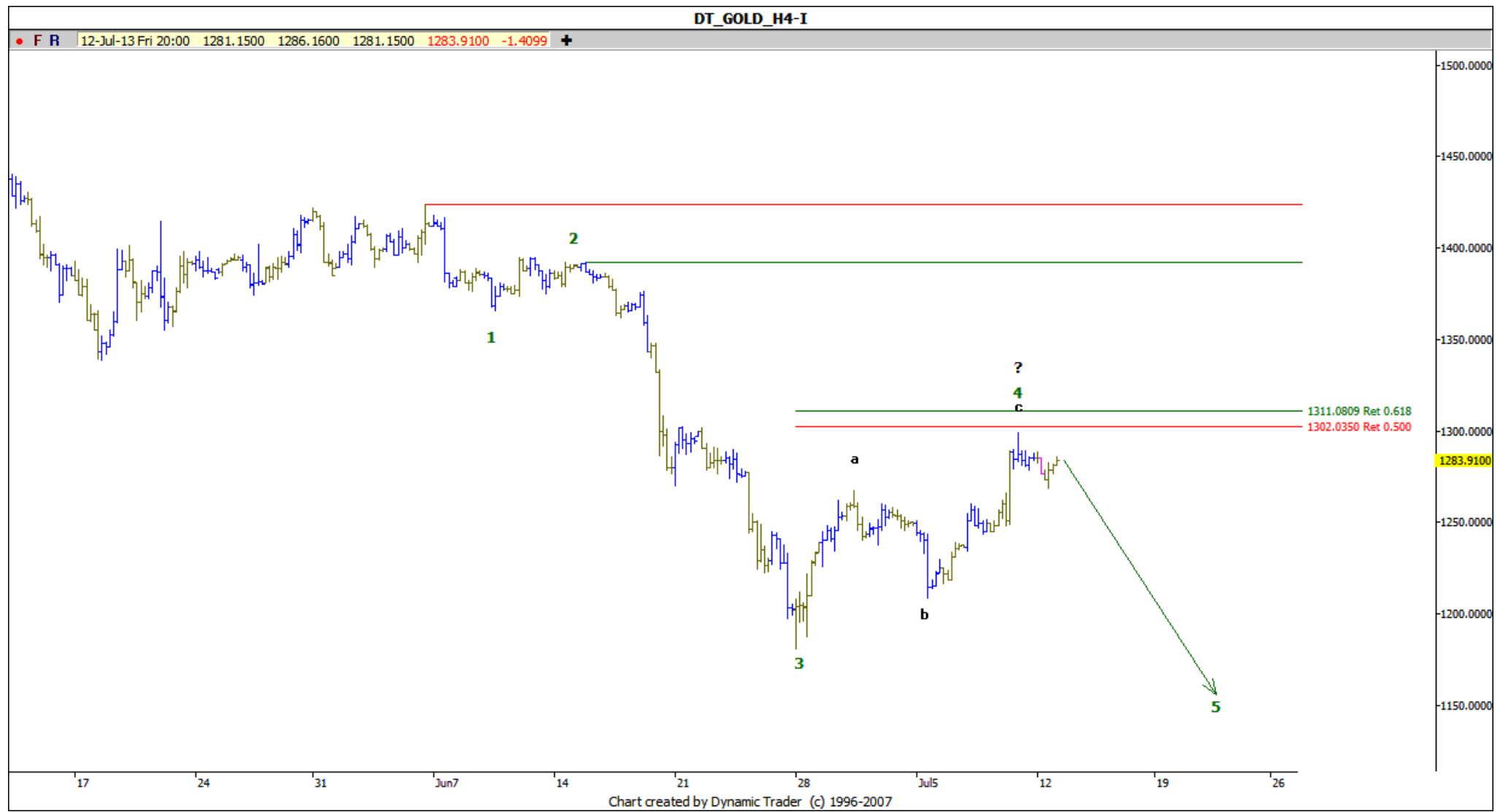
[حاجی خارجی](#)

☞ نوشته اصلی توسط [mehdi3663](#) ☜

حاجی خارجی منتت خیلی باحال بود. تایمهای مختلف تحلیلها را روی طلا بزار بی زحمت

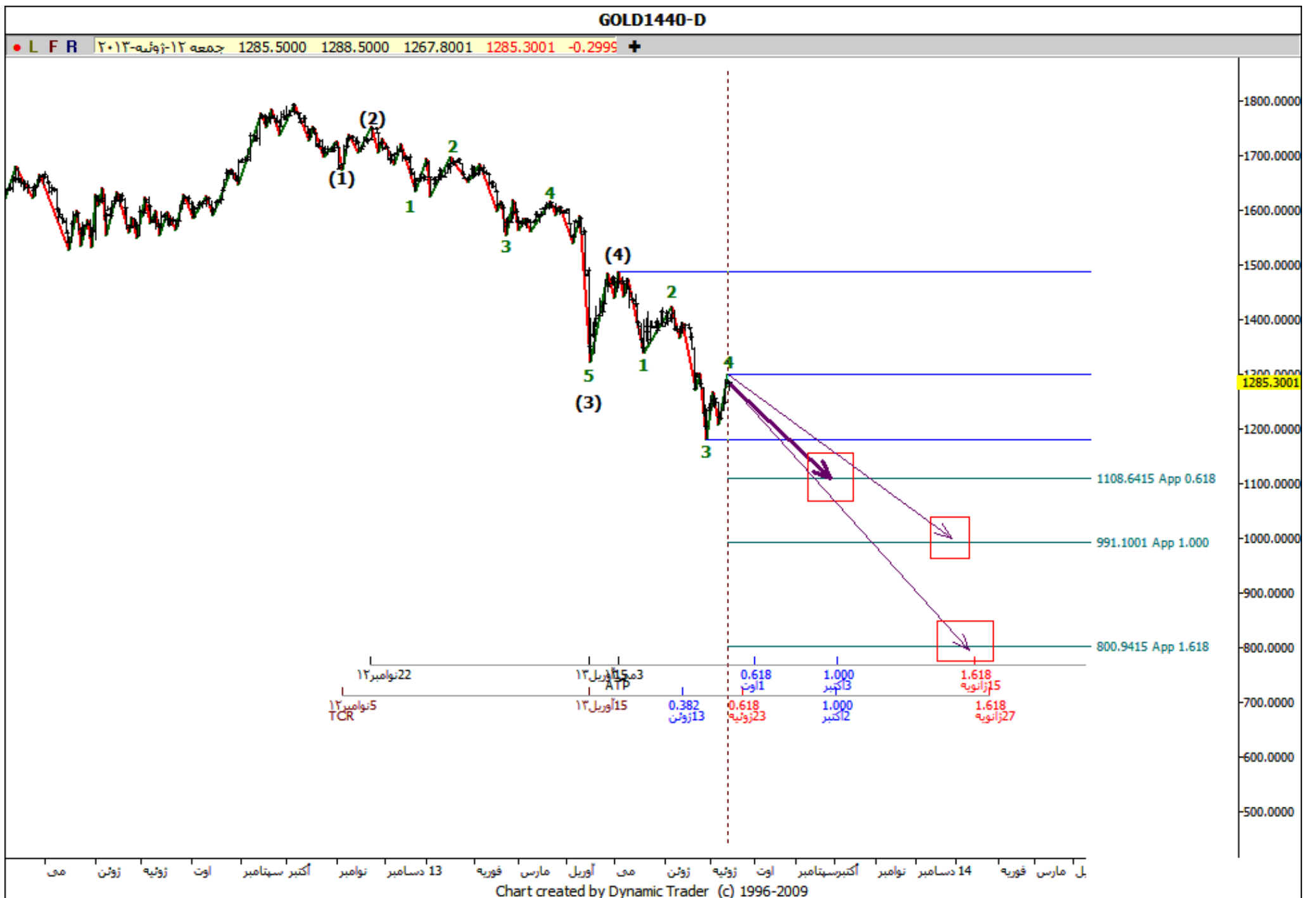
محتمل سناریو ... البته از دید من!



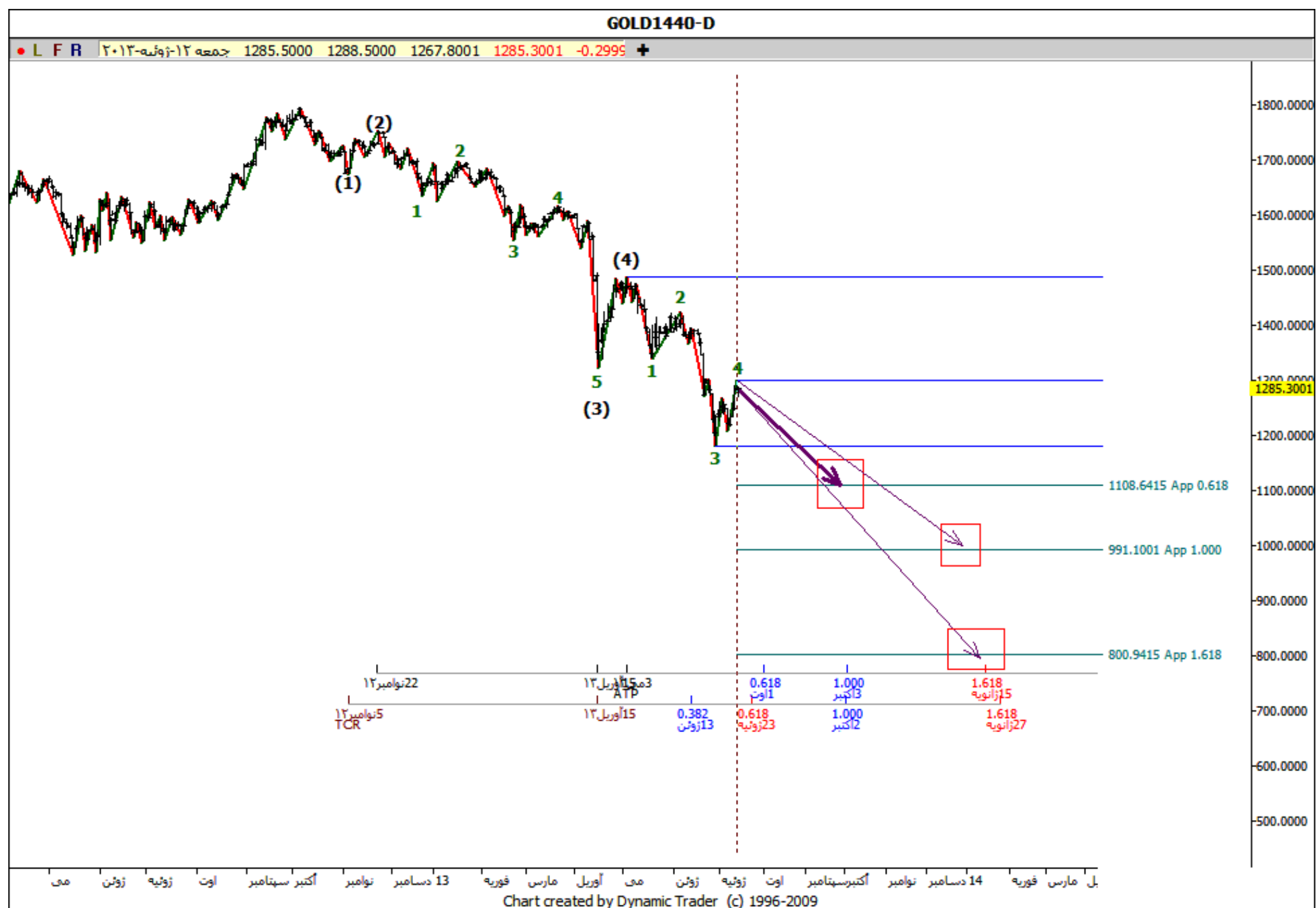


• 07-15-2013 01:45 AM #227

[mehdi3663](#)



• 07-15-2013 01:49 AM #228



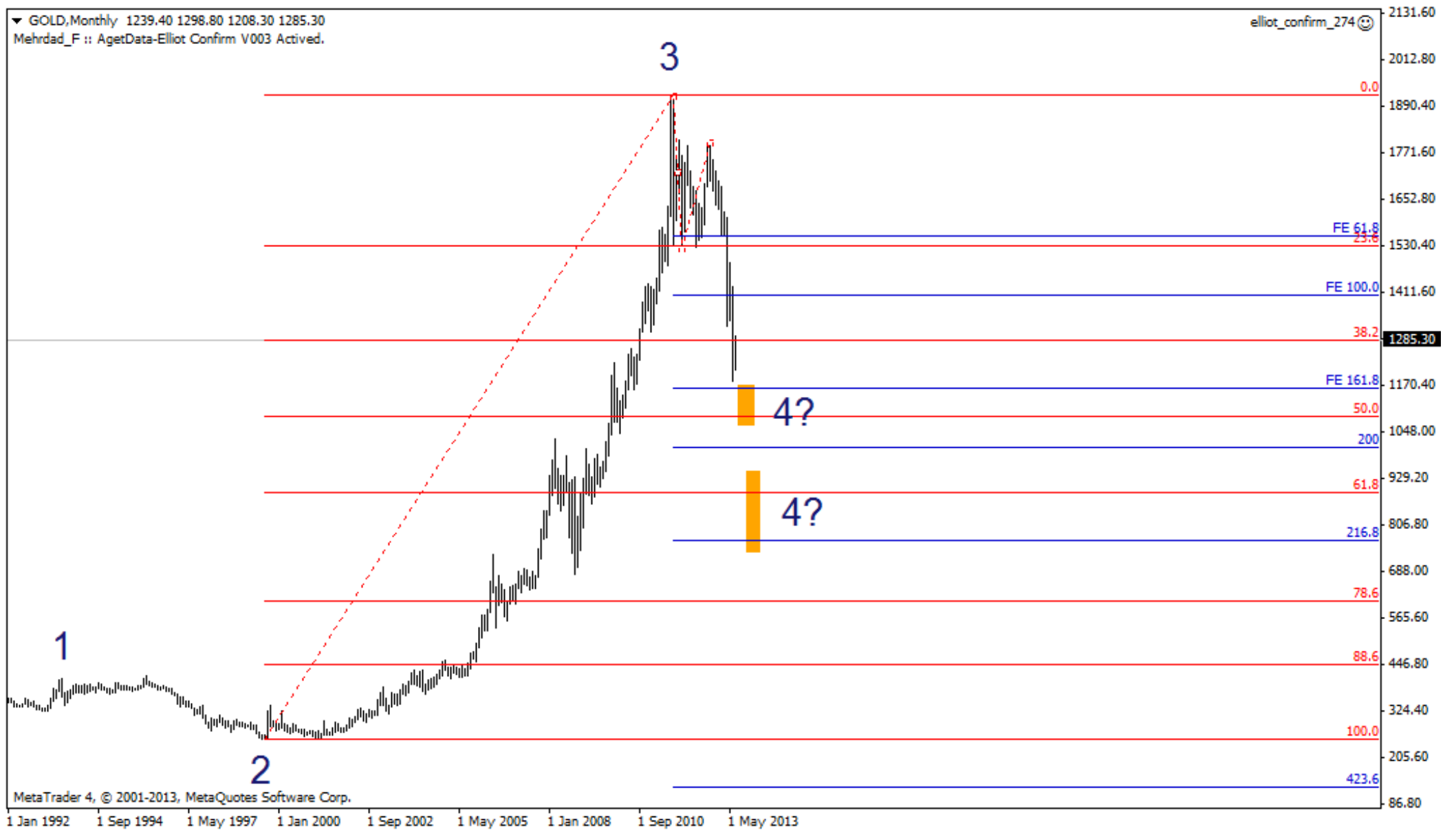
آقا مهدی تارگت رو فکر نمیکنید اغراق امیز فورکست کردید!؟

• 07-15-2013 02:06 AM #229

[mehdi3663](#)

الیوت خدا بیامرز گفته موج 4 میتونه تا 50 درصد موج 3 را اصلاح کنه ( در شرایط خاصی که توضیح داده تا 62 درصد) از طرفی موج سی (زیر موج موج 4) میتونه تارگتهای 1.618 و 2.618 اکسپنشن موج آ تا بی را برود . که توی چارت با مستطیل نارنجی اونها را نشون دادم.

ایراداتم را متذکر بشین ممنون میشم.

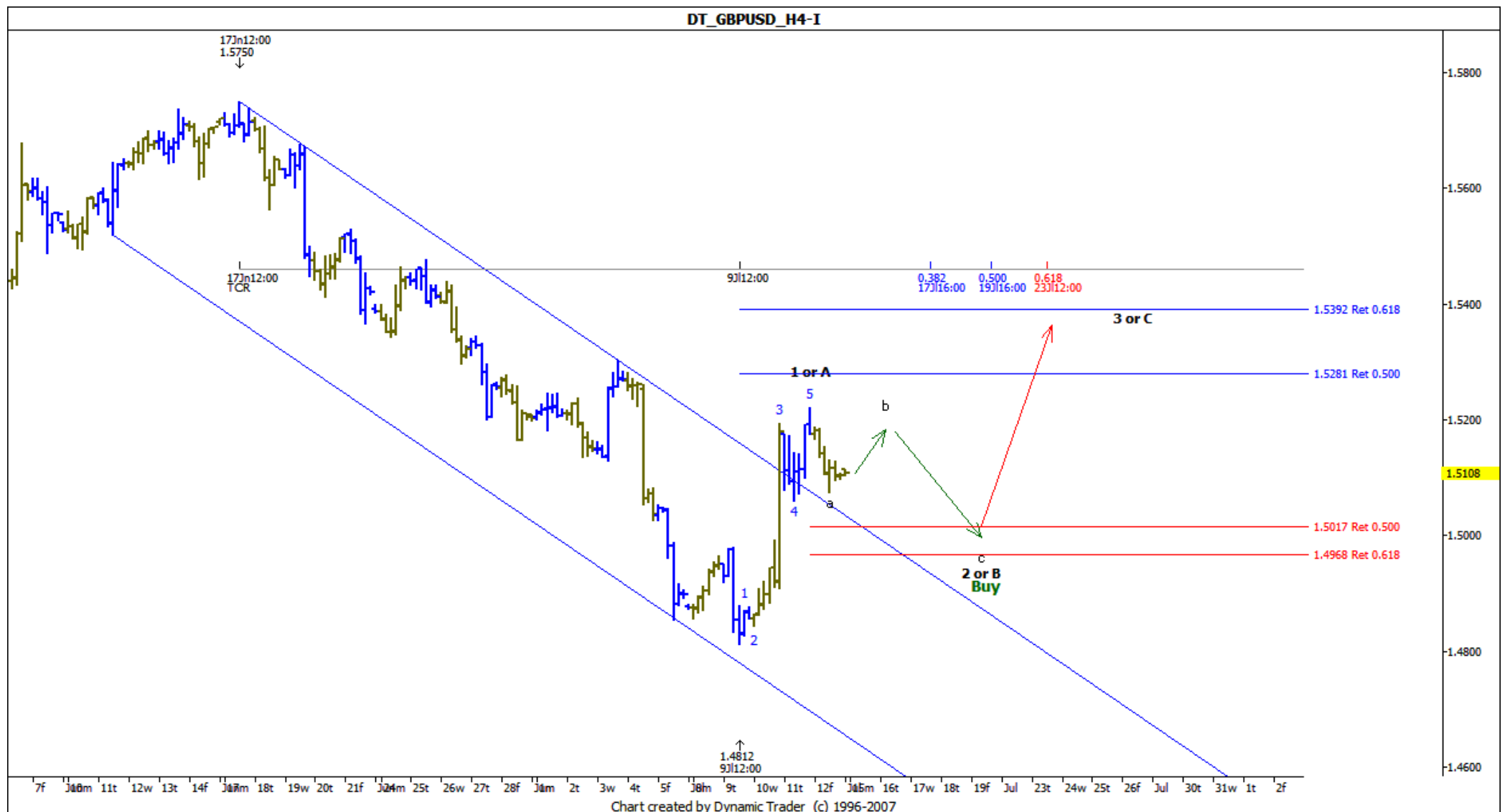


• 07-15-2013 02:23 AM #230

[حاجی خارجی](#)

GBPUSD\_H4

استراتژی معاملاتی من برای هفته پیش رو....



# صفحه 24

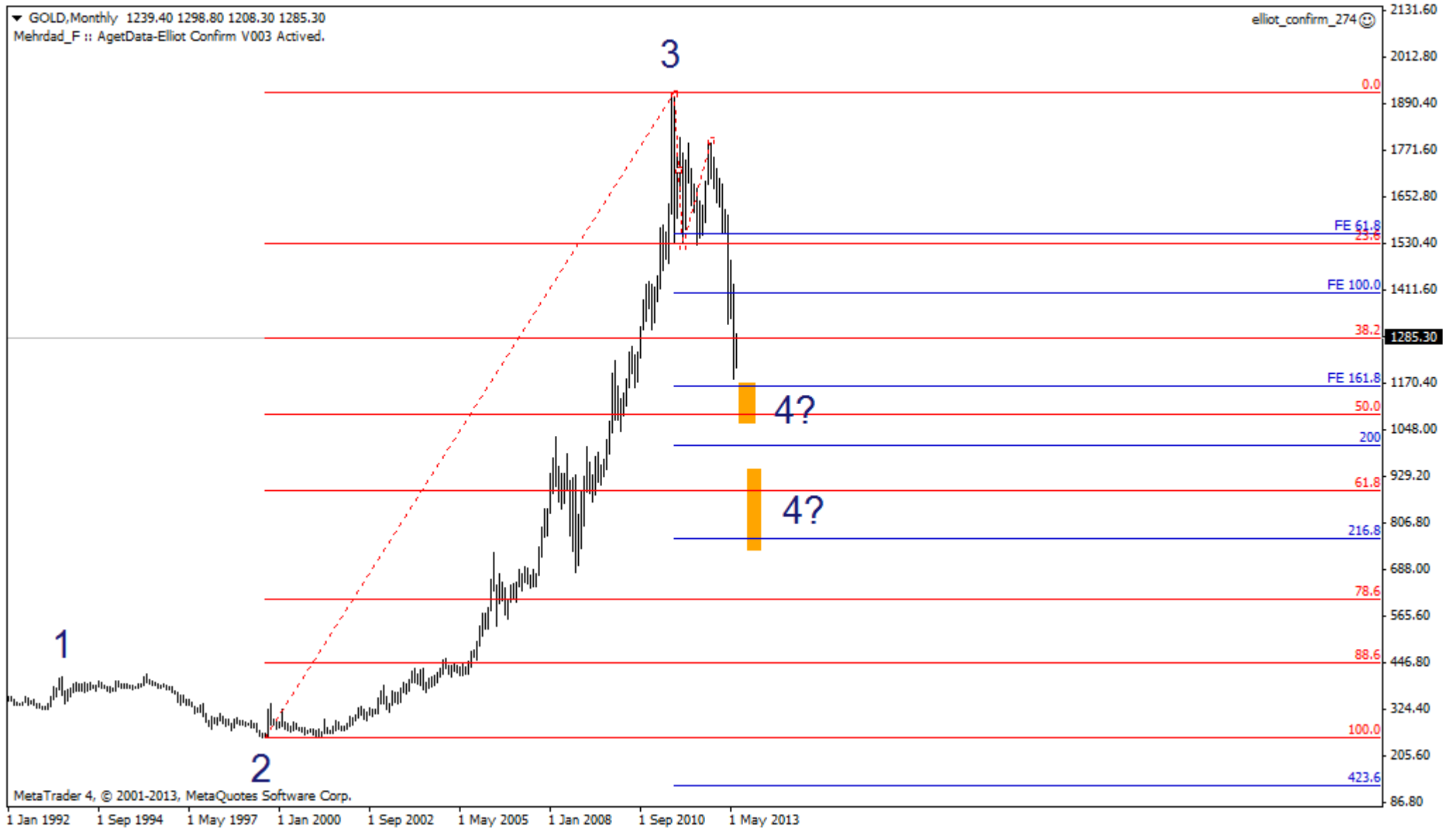
• 07-15-2013 02:27 AM #231

[حاجی خارجی](#)

نوشته اصلی توسط mehdi3663

الیوت خدا بیمارز گفته موج 4 میتونه تا 50 درصد موج 3 را اصلاح کنه ( در شرایط خاصی که توضیح داده تا 62 درصد) از طرفی موج سی ( زیر موج موج 4) میتونه تارگتهای 1.618 و 2.618 اکسپشن موج آ تا بی را برود . که توی چارت با مستطیل نارنجی اونها را نشون دادم.

ایراداتم را متذکر بشین ممنون میشم.



من نیز با محدوده 1165 تا 1110 یعنی تارگت 1 شما بعنوان ناحیه پی آر زد موافقم .

• 07-15-2013 07:48 AM #232

[aligh](#)

نوشته اصلی توسط حاجی خارجی

[aligh](#) جان منظورتون Commercial Rents Services Price Index هست ؟

با سلام

حاجی جان منظورم این Index نبود و همانطور که برای طاهای عزیز گفتم فقط میخواستم ببینم که اگر دوستان استفاده کرده اند روش های مناسب تری سرخ دارند چون ما همه چی را با چرتکه حساب میکنیم و میخواستم کمی صرفه جویی وقت پیدا کنم و هدف این نبود که مزاحم وقت دوستان شوم. اما یک توضیح ساده بدهم تا جایکه بنده میدانم دو نوع C/S Index داریم که اولی که مد نظر من نیست ولی شاید برای مطالعات جناب طاهای مورد مصرف داشته باشد Credit Suisse Index می باشد و مورد دوم که مد نظر من بود که فکر میکنم توضیح مناسب آن همان جمله زبان اصلی اش باشد.

a combination of the relative strength and relative consistency score که معمولا در تعیین سایکل دوره زمانی و سقف ها و کف های مربوطه استفاده میشود . با تشکر از شما .

• 07-15-2013 12:36 PM #233

[حاجی خارجی](#)

نوشته اصلی توسط aligh

با سلام حاجی جان منظورم این Index نبود و همانطور که برای طاهای عزیز گفتم فقط میخواستم ببینم که اگر دوستان استفاده کرده اند روش های مناسب تری سرخ دارند چون ما همه چی را با چرتکه حساب میکنیم و میخواستم کمی صرفه جویی وقت پیدا کنم و هدف این نبود که مزاحم وقت دوستان شوم. اما یک توضیح ساده بدهم تا جایکه بنده میدانم دو نوع C/S Index داریم که اولی که مد نظر من نیست ولی شاید برای مطالعات جناب طاهای مورد مصرف داشته باشد Credit Suisse Index می باشد و مورد دوم که مد نظر من بود که فکر میکنم توضیح مناسب آن همان جمله زبان اصلی اش باشد a combination of the relative strength and relative consistency score and معمولا در تعیین سایکل دوره زمانی و سقف ها و کف های مربوطه استفاده میشود . با تشکر از شما .

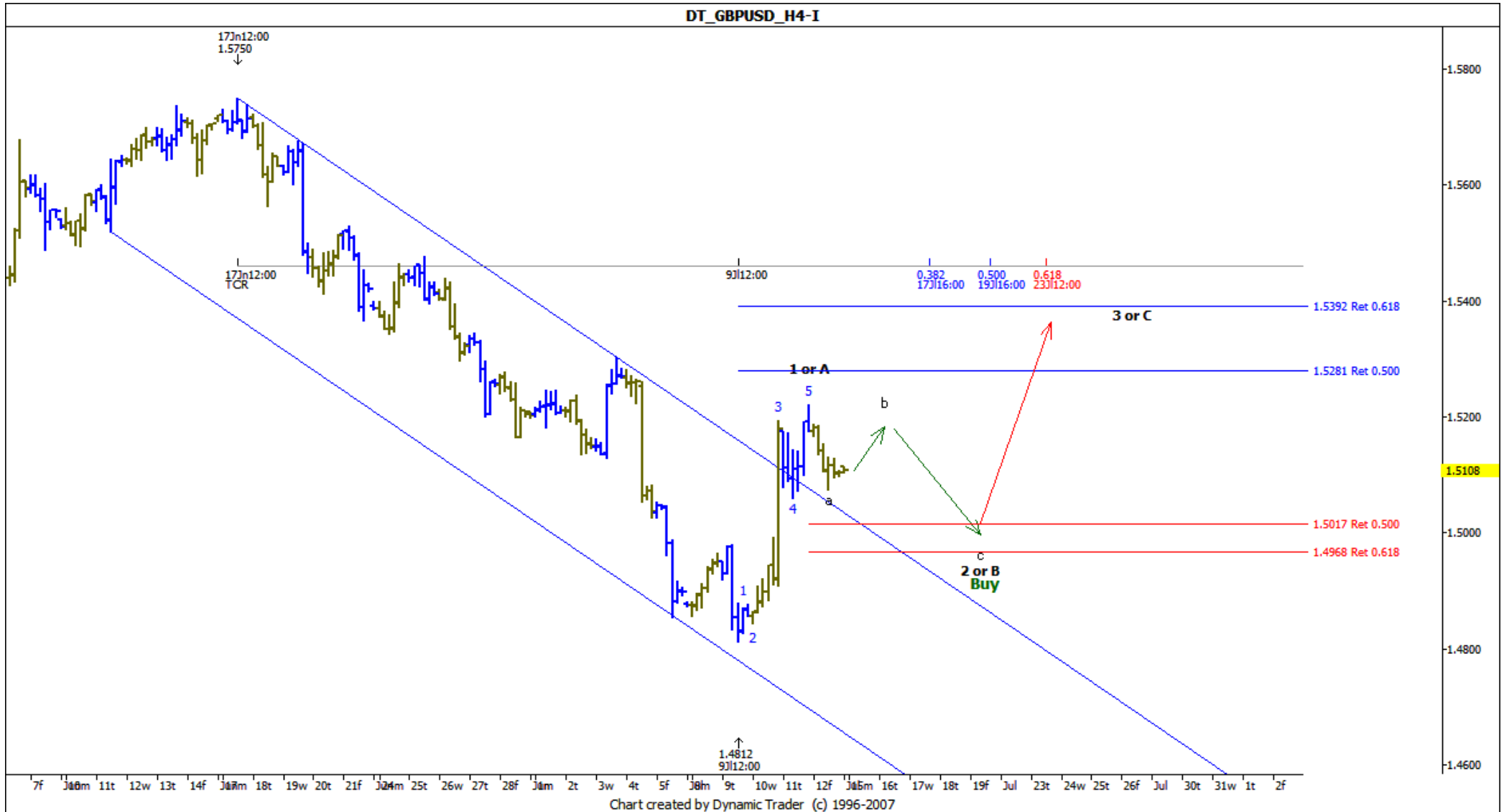
• 07-15-2013 01:14 PM #234

**حاجی خارجی**

☞ نوشته اصلی توسط حاجی خارجی ☜

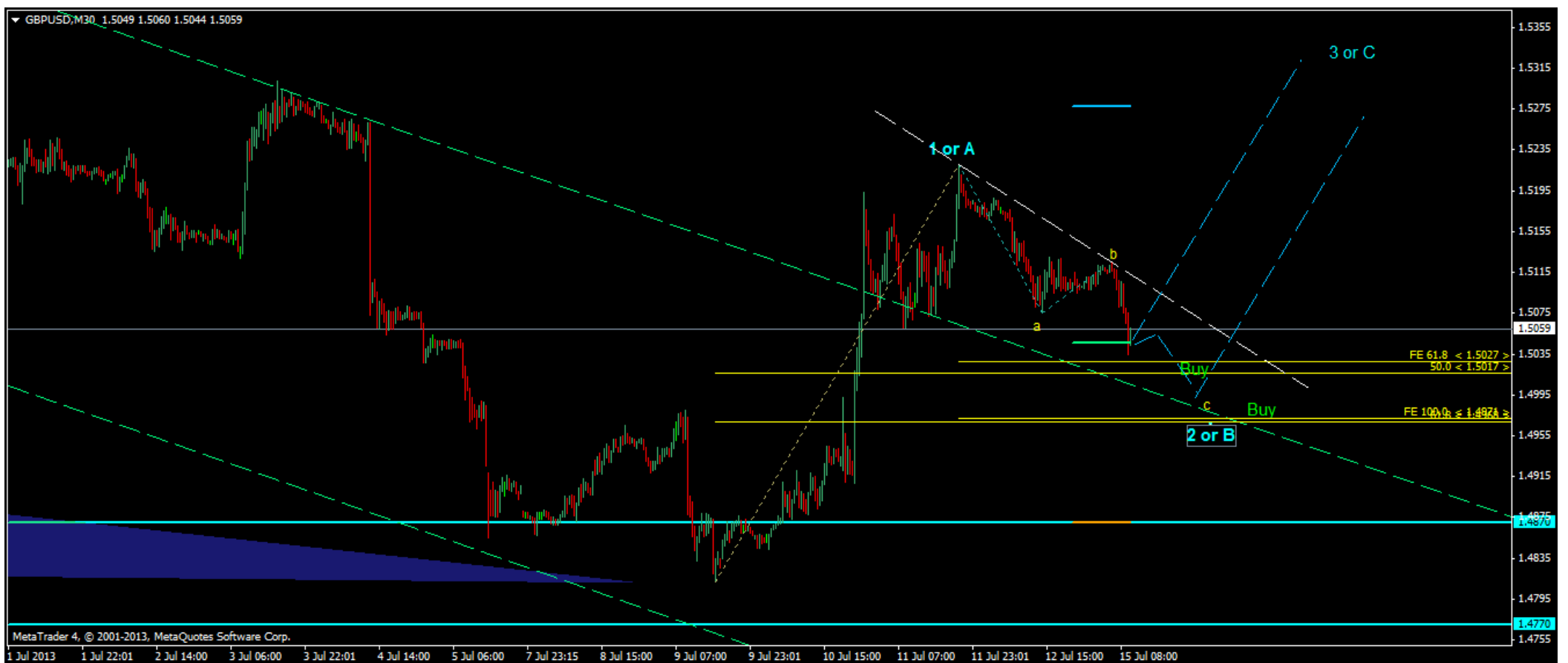
GBPUSD\_H4

استراتژی معاملاتی من برای هفته پیش رو.....



GBPUSDM30

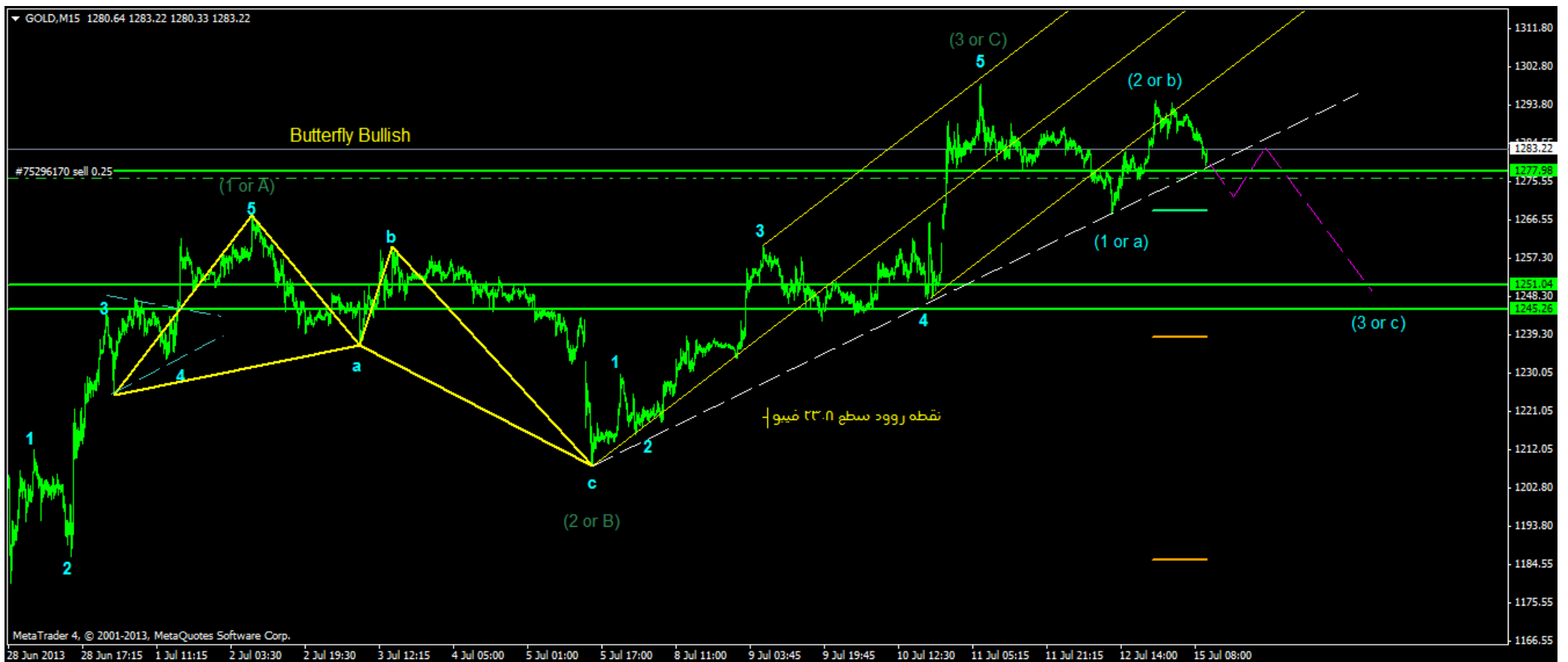
حرکت جفت ارز ، مطابق پیش بینی به نواحی PRZ مشخص شده نزدیک شده است .  
 استراتژی ورود من به صورت دو بخشی در دو سطح مشخص شده ، انجام خواهد شد .  
 البته در صورتی که قیمت به سطوح مشخص شده نرسید ، با شکست خط روند سفید رنگ وارد معامله خواهم شد .



حاجی خارجی

سناریو محتمل برای فلز زرد .... (البته از نظر بنده!!)

شکست خط روند سفید رنگ و سطح پیوت هفتگی به منزله تثبیت موج اصلاحی (2) or b) بوده و نزول قیمت برای تکمیل موج (3) or c) تا ناحیه مشخص شده ، محتمل خواهد بود.



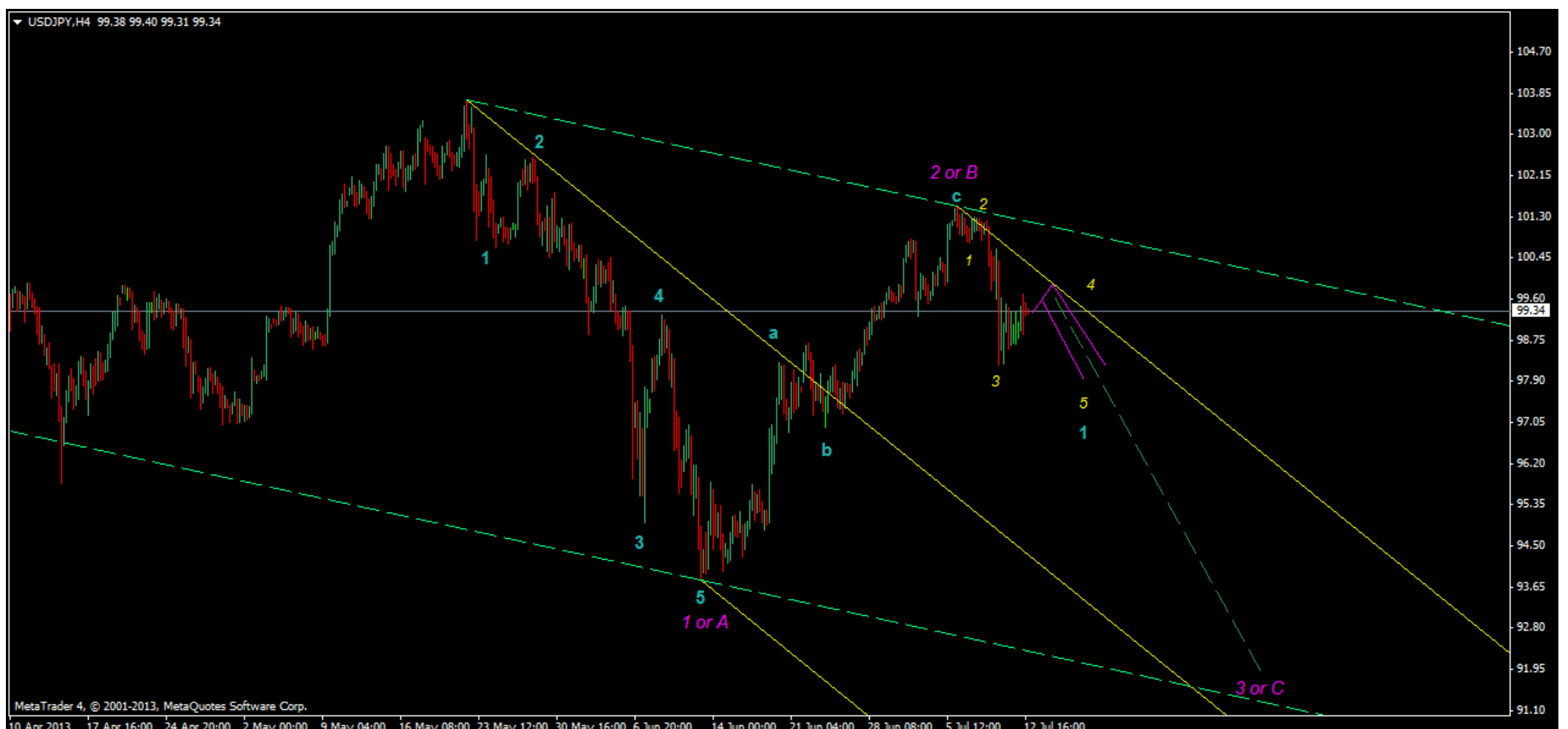
پی نوشت : با توجه به اورلپ تحلیل با الگوی صعودی Bullish Deep Crab تایم H4 که هنوز به تارگت مینیمم خود نرسیده است، تحلیل ریسک بالایی دارد.

حاجی خارجی

☞ نوشته اصلی توسط حاجی خارجی ☜

USDJPY\_H4

سناریو محتمل واسه پول سرزمین آفتاب از دریچه چشم خدایبامرز الیوت عزیز!



در تکمیل موج شماری کلی ، ظاهرا این جفت ارز ، برای تکمیل موج 4 خود حرکت اصلاحی به صورت 5 موجی قطری را انتخاب کرده است. با شکست سطح ریز موج B این حرکت ساختار موج 4 تثبیت شده و میتوان برای شکار ادامه موج 5 و ادامه روند نزولی وارد معامله فروش شد.



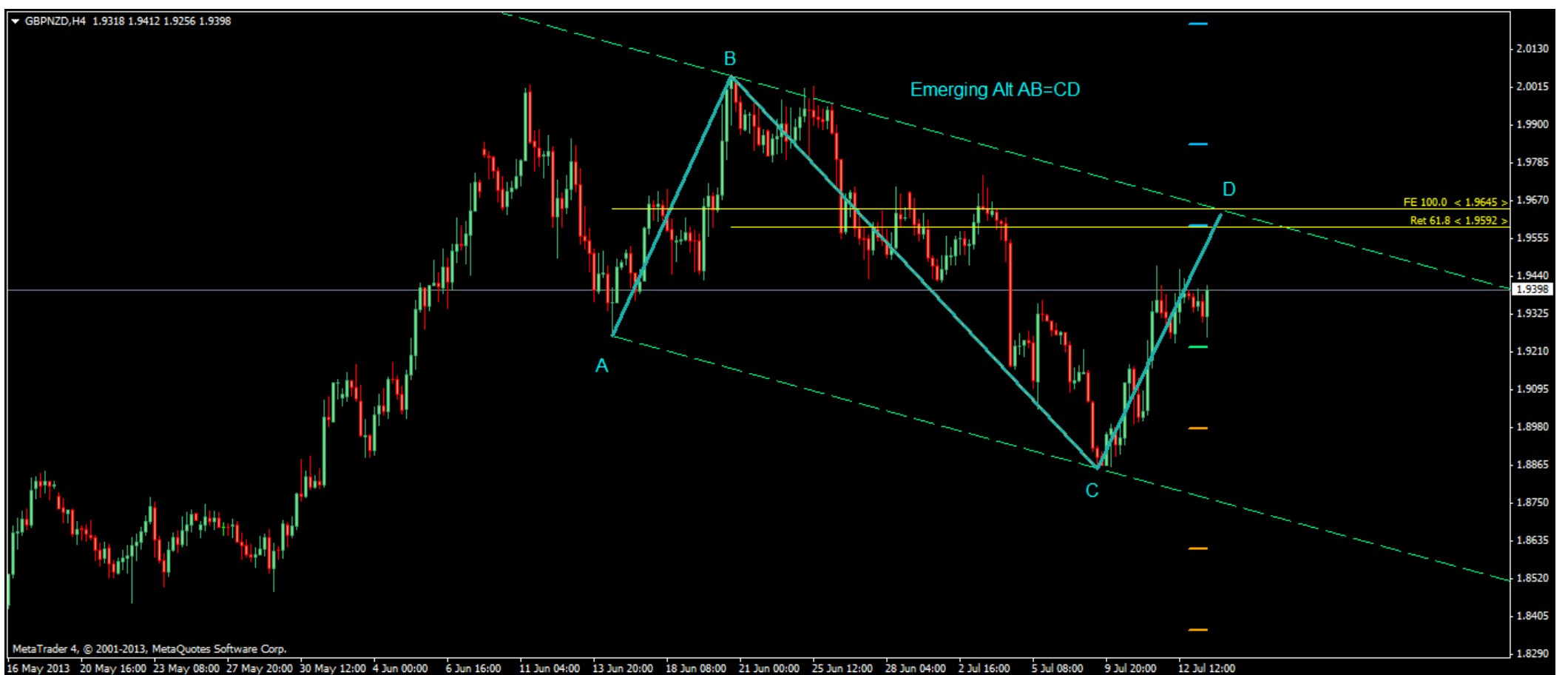


• 07-15-2013 03:01 PM #237

[حاجی خارجی](#)

GBPZD H4 Emerging Alt AB=CD

پس تکمیل الگو و رسیدن قیمت به محدوده PRZ نشان داده شده ، کاهش قیمت و ریزش تا ضلع پایینی کانال ، محتمل خواهد بود.



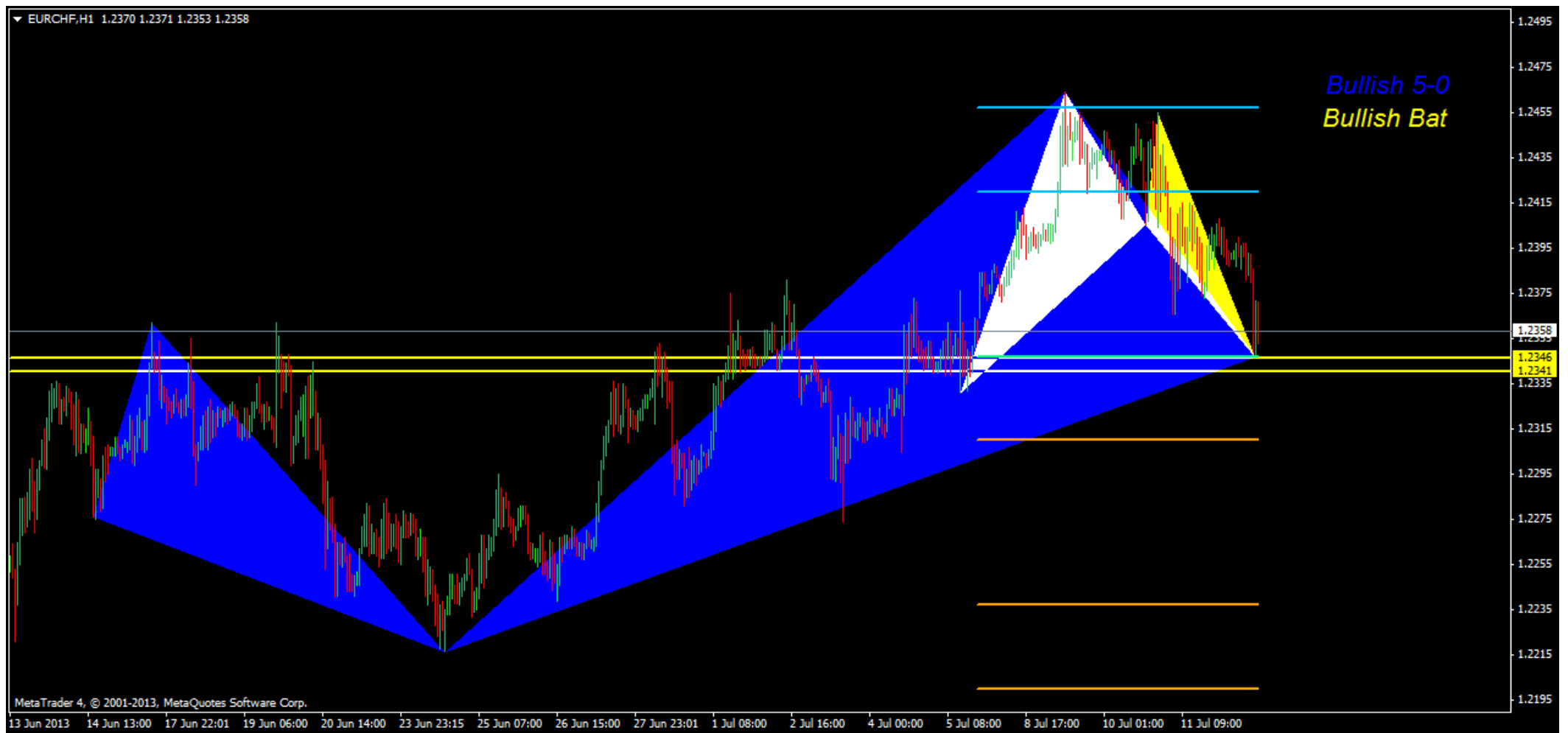
• 07-15-2013 03:22 PM #238

[حاجی خارجی](#)

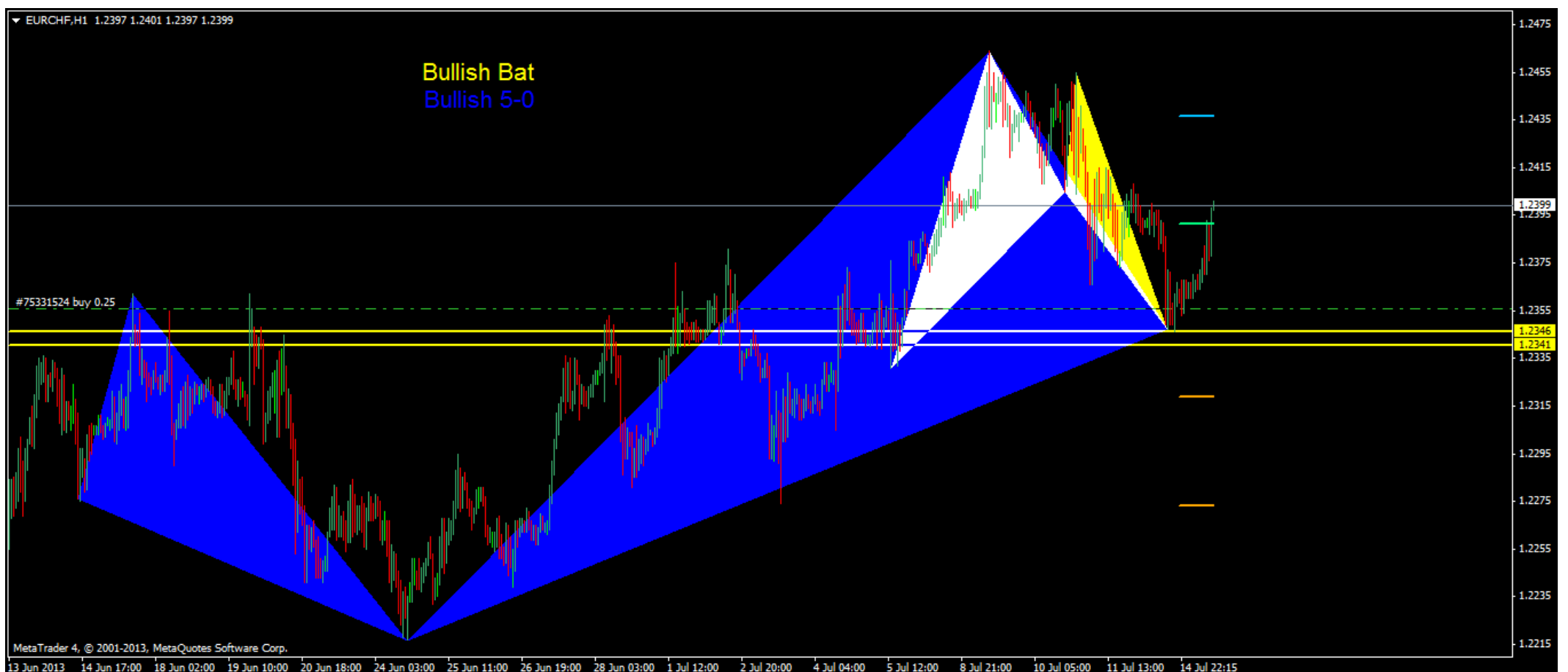
☞ نوشته اصلی توسط حاجی خارجی ☜

EURCHF\_H1 Bullish Bat + Bullish 5-0

همپوشانی دو الگو و البته سطح پیوت هفتگی . به شرط تریگر وارد میشم.



نتیجه تا کنون (پوزیشن ریسک فری گردید:)

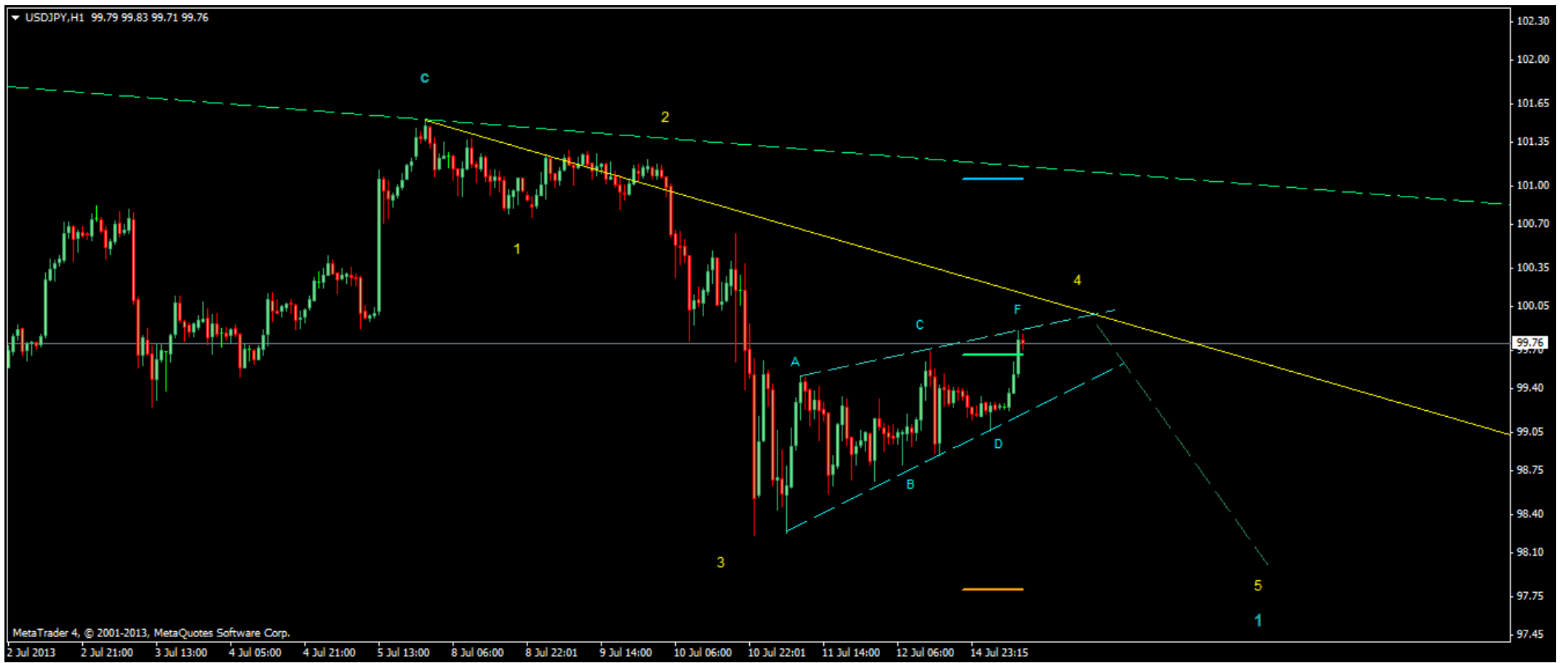


• 07-15-2013 04:23 PM #239

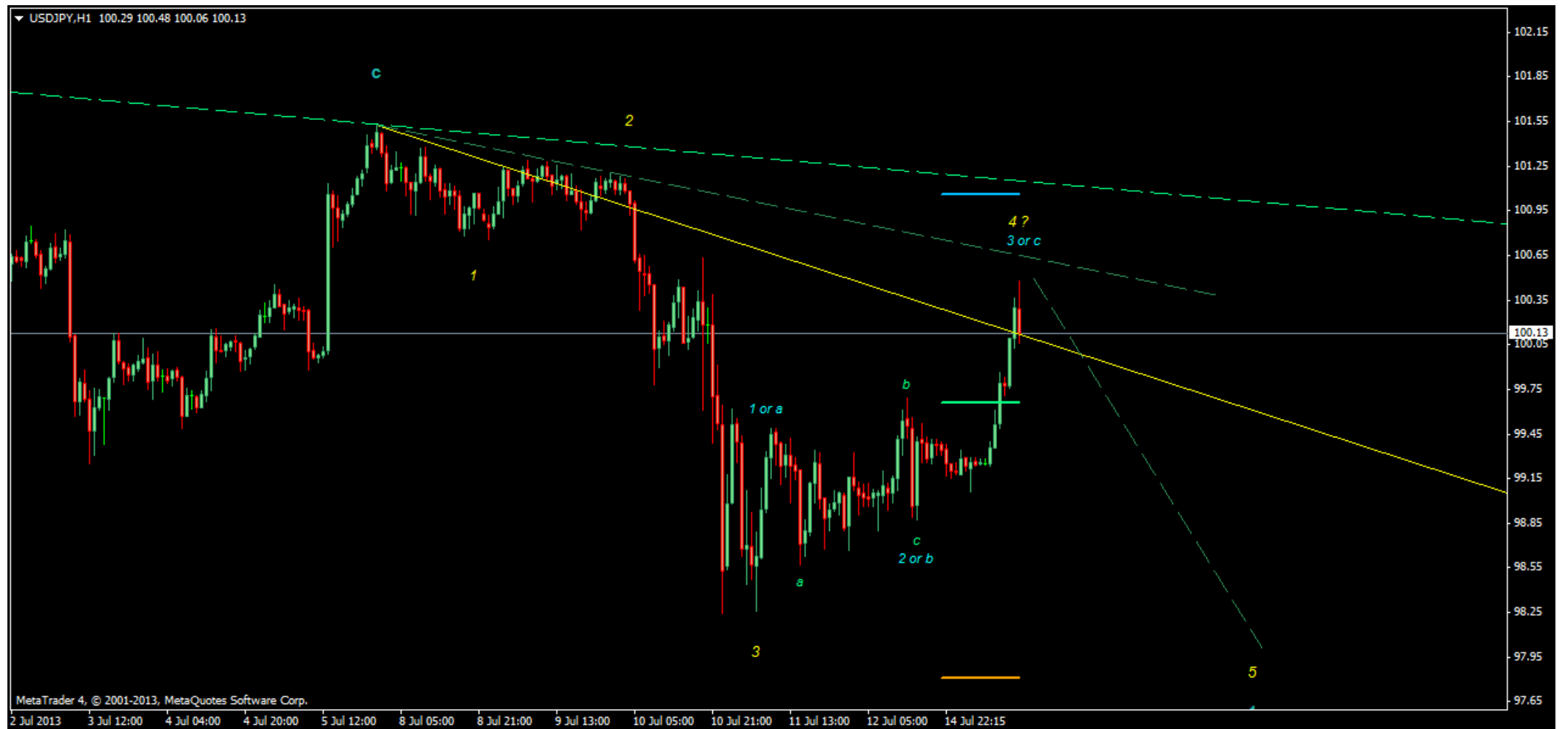
### حاجی خارجی

☞ نوشته اصلی توسط حاجی خارجی ☞

در تکمیل موج شماری کلی ، ظاهرا این جفت ارز ، ظاهر این حرکت اصلاحی به صورت 5 موجی قطری را انتخاب کرده است .  
با شکست سطح ریز موج B این حرکت ساختار موج 4 تثبیت شده و میتوان برای شکار ادامه موج 5 و ادامه روند نزولی وارد معامله فروش شد .



تحليل فیل شد.  
شمارش اصلاح میگردد

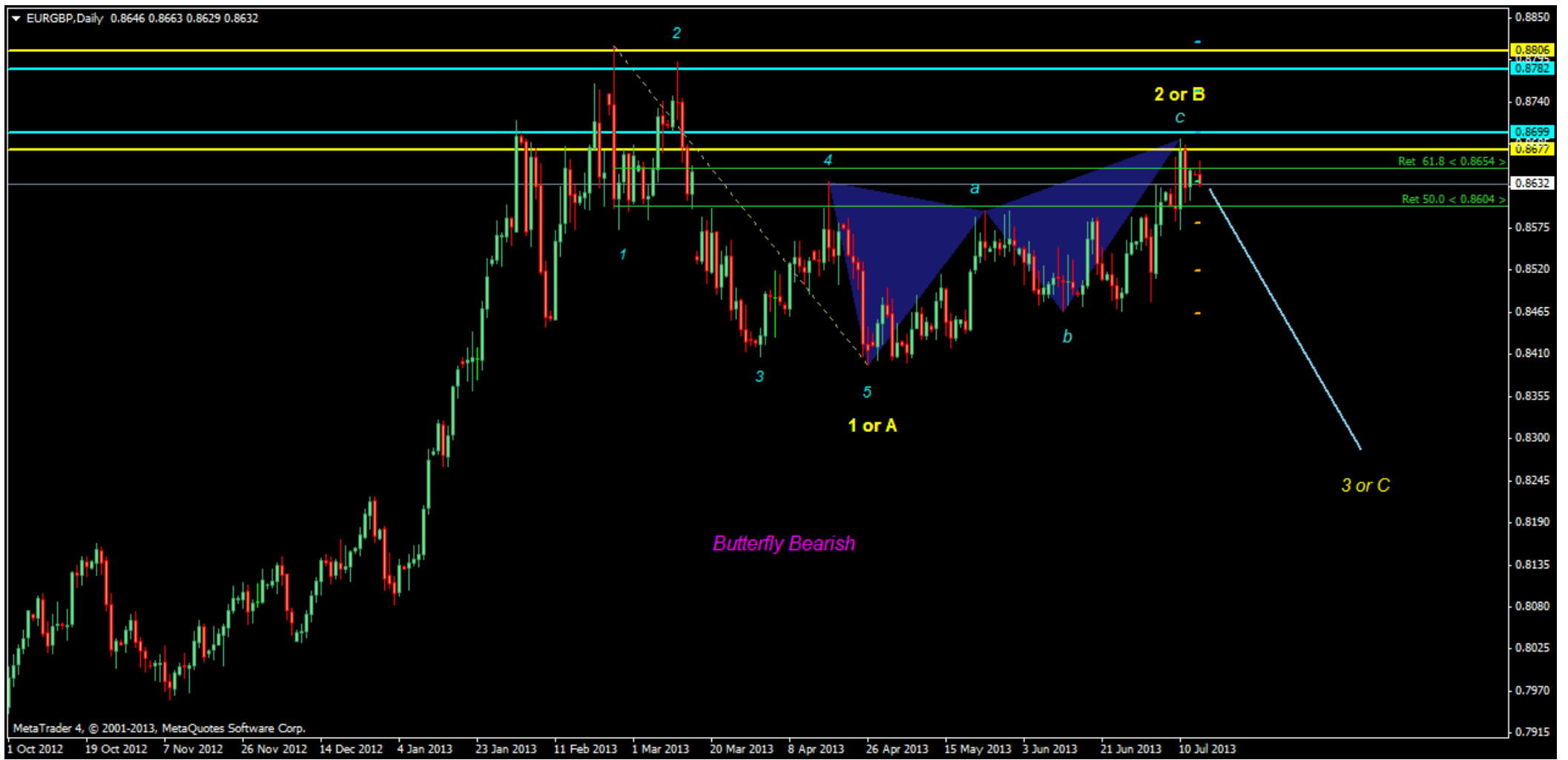


• 07-15-2013 06:59 PM #240

حاجی خارجی

EURGBP Daily Butterfly Bearish

سناریو محتمل - همگرانی شمارش البوت و الگوی پروانه کوتاه...  
با تریگر وارد میشم



## صفحه 25

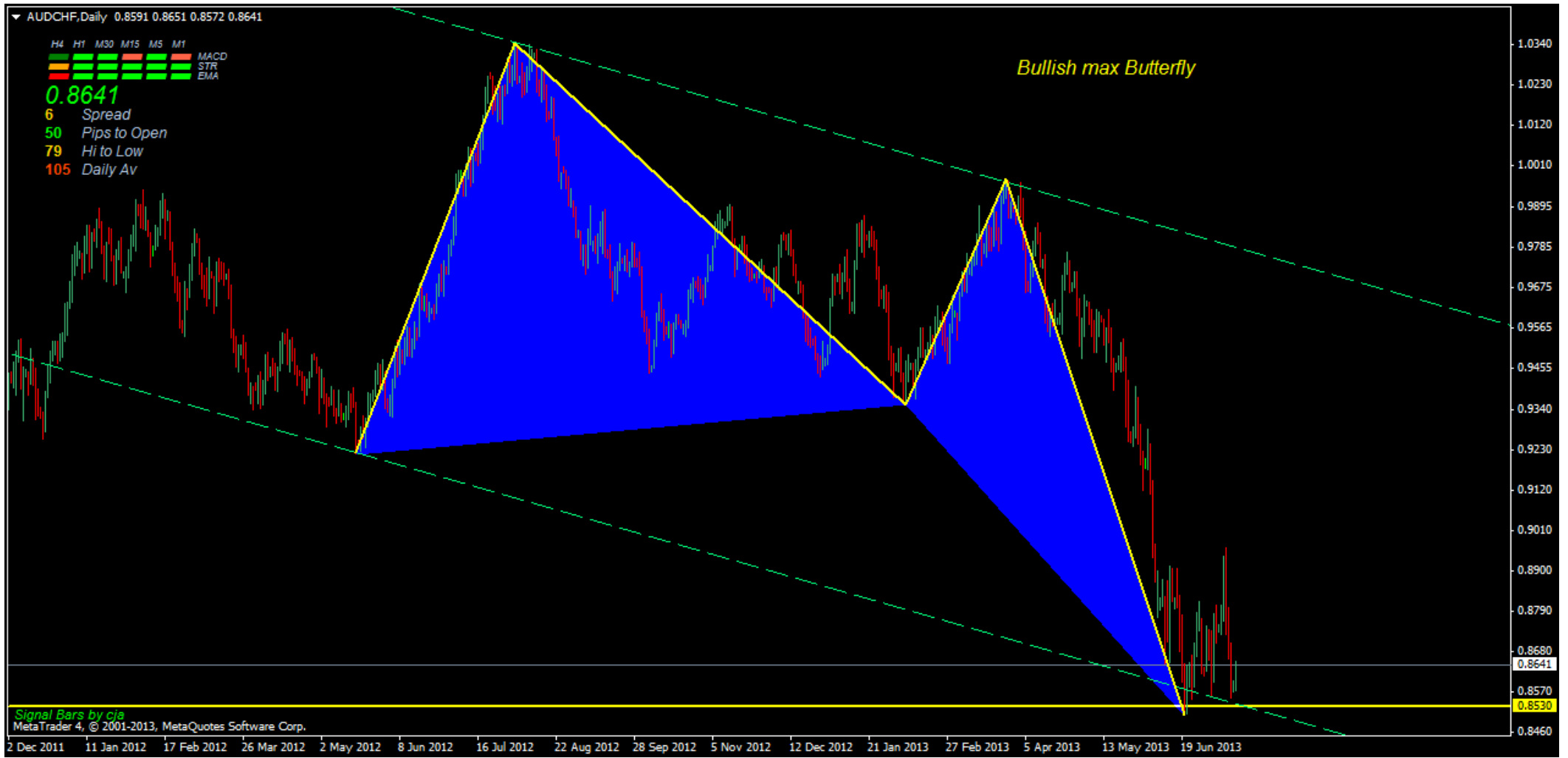
• 07-15-2013 08:29 PM [#241](#)

[حاجی خارجی](#)

AUDCHF Daily Bullish max Butterfly

قیمت همزمان به کف کانال و ناحیه PRZ رسیده است.

در صورت تریگر وارد میشم-البته الگوی کندل استیک Triple bottom در تایم پایین تر میتونه تایید ورود باشه



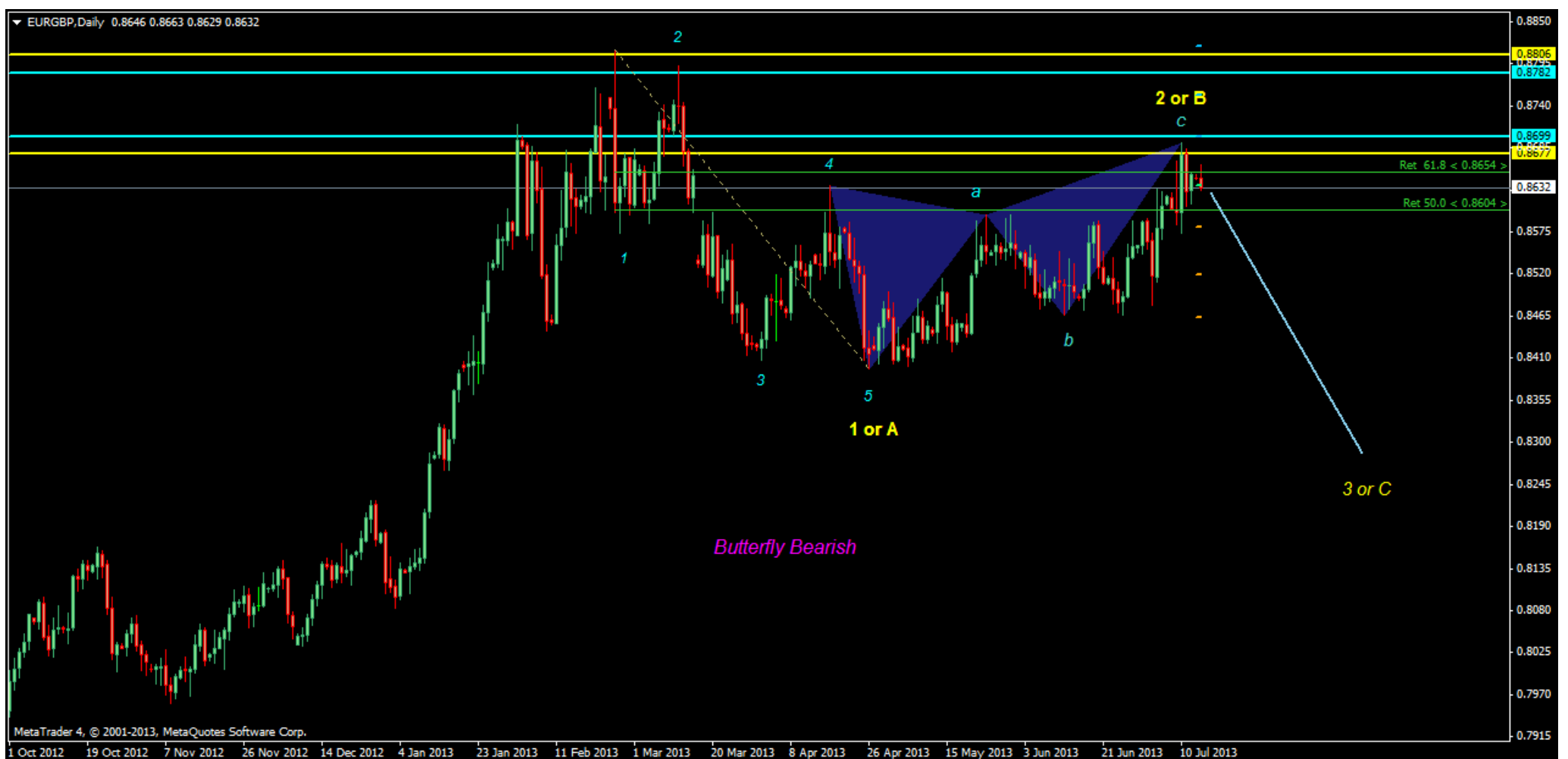
• 07-15-2013 08:30 PM #242

[خلیل رحمانی](#)

نوشتہ اصلی توسط حاجی خارجی

EURGBP Daily Butterfly Bearish

سناریو محتمل - همگرانی شمارش الیوت و الگوی پروانه کوتاه...  
با تریگر وارد میشم



امروز بعد از کلی فکر روی یک تحلیل در این جفت ارز هکین شمارش را محتمل تر دیدم .

ممنون حاجی

• 07-15-2013 08:59 PM #243

[k1332](#)

با سلام خدمت حاجی  
 حاجی شما فرمودید برای ورودتون به پوزیشن یک فیبو کلی رسم میکنید روی الگوی تشکیل شده و اگر 23 فیبو را رد کرد وارد میشم  
 حالا سوال من اینجاست رسم این فیبو به چه شکل است؟ آخه شکل الگو ها با هم تفاوت دارند مثلا abcd از 4 نقطه اما الگوهای دیگر از 5 نقطه؟  
 ممنون میشم توضیح بدید؟  
 در ضمن قولتونا که یادتون نرفته سیستم و اندیکاتور های حرفه را به اشتراک بذارید؟

• 07-15-2013 09:07 PM #244

[حاجی خارجی](#)

☞ نوشته اصلی توسط **k1332**

با سلام خدمت حاجی  
 حاجی شما فرمودید برای ورودتون به پوزیشن یک فیبو کلی رسم میکنید روی الگوی تشکیل شده و اگر 23 فیبو را رد کرد وارد میشم  
 حالا سوال من اینجاست رسم این فیبو به چه شکل است؟ آخه شکل الگو ها با هم تفاوت دارند مثلا abcd از 4 نقطه اما الگوهای دیگر از 5 نقطه؟  
 ممنون میشم توضیح بدید؟  
 در ضمن قولتونا که یادتون نرفته سیستم و اندیکاتور های حرفه را به اشتراک بذارید؟

منظور رسم فیبو روی آخرین بازوی الگو هست.

بازم چشم !!

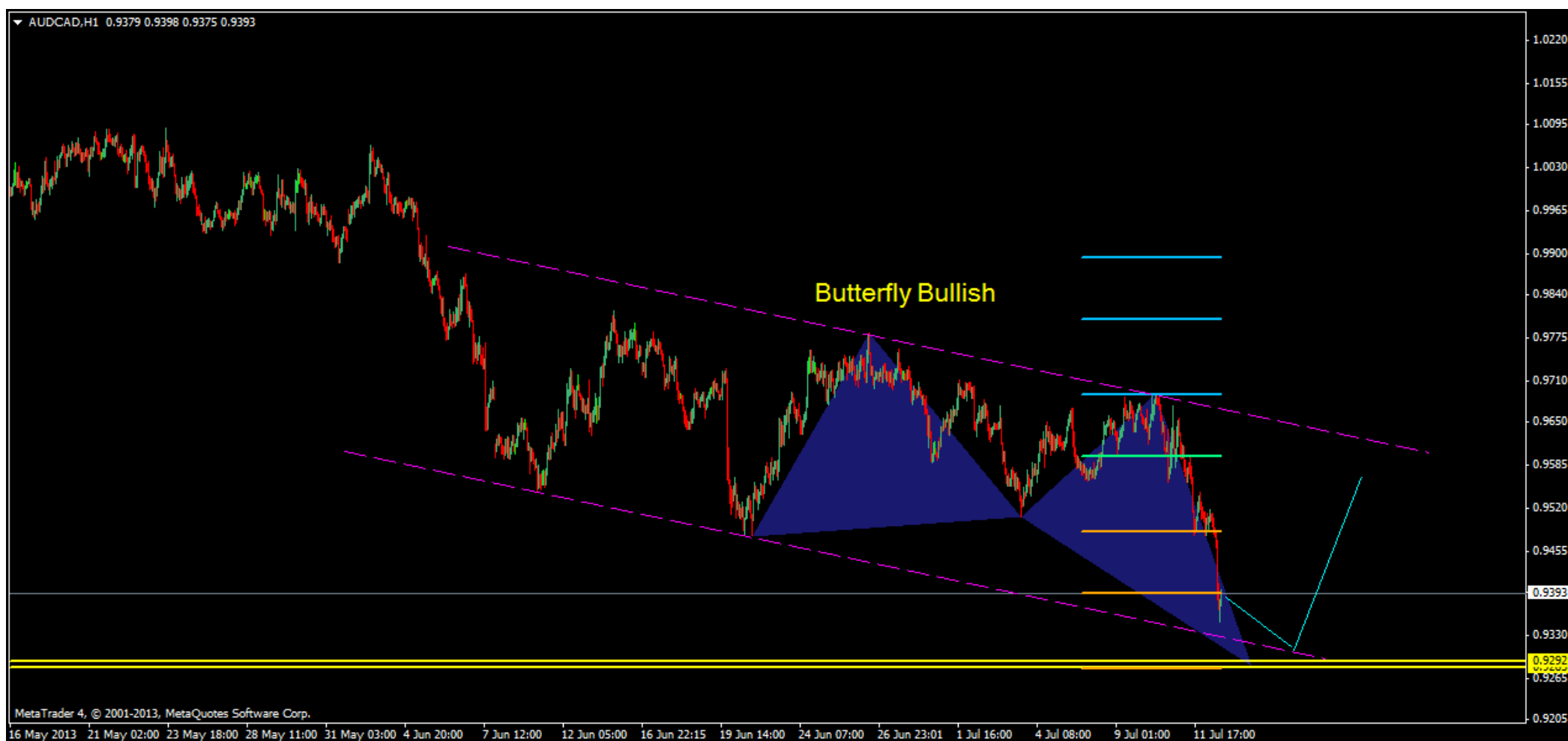
• 07-16-2013 08:36 AM #245

[حاجی خارجی](#)

☞ نوشته اصلی توسط **حاجی خارجی**

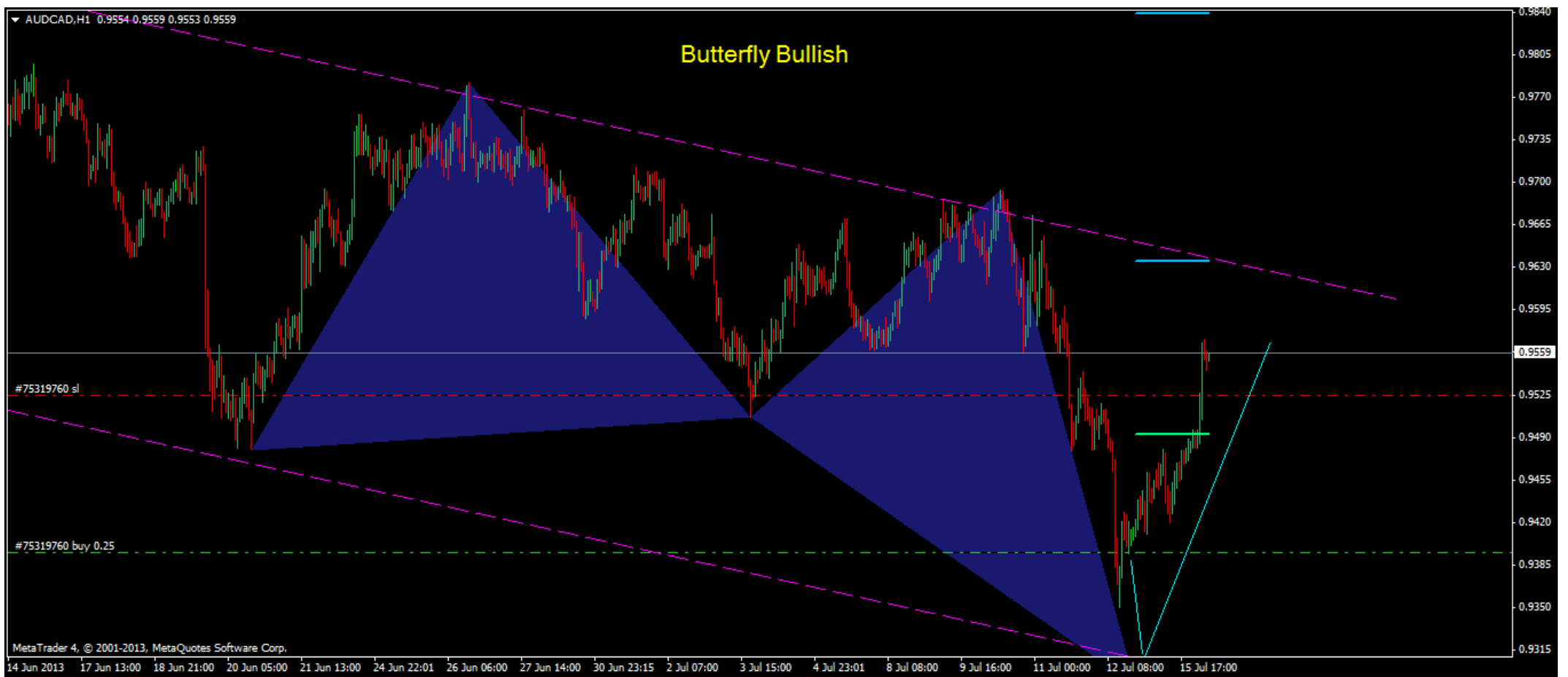
AUDCAD H1 Butterfly Bullish

از رو هم نمیرم!!



در دل شب دعای من ... گریه های و های من ... به خاطر تو بود و بس ... بخاطر تو بود و بس!! ...

( Result پوزیشن ریسک فری و استاپ تریل شد: )



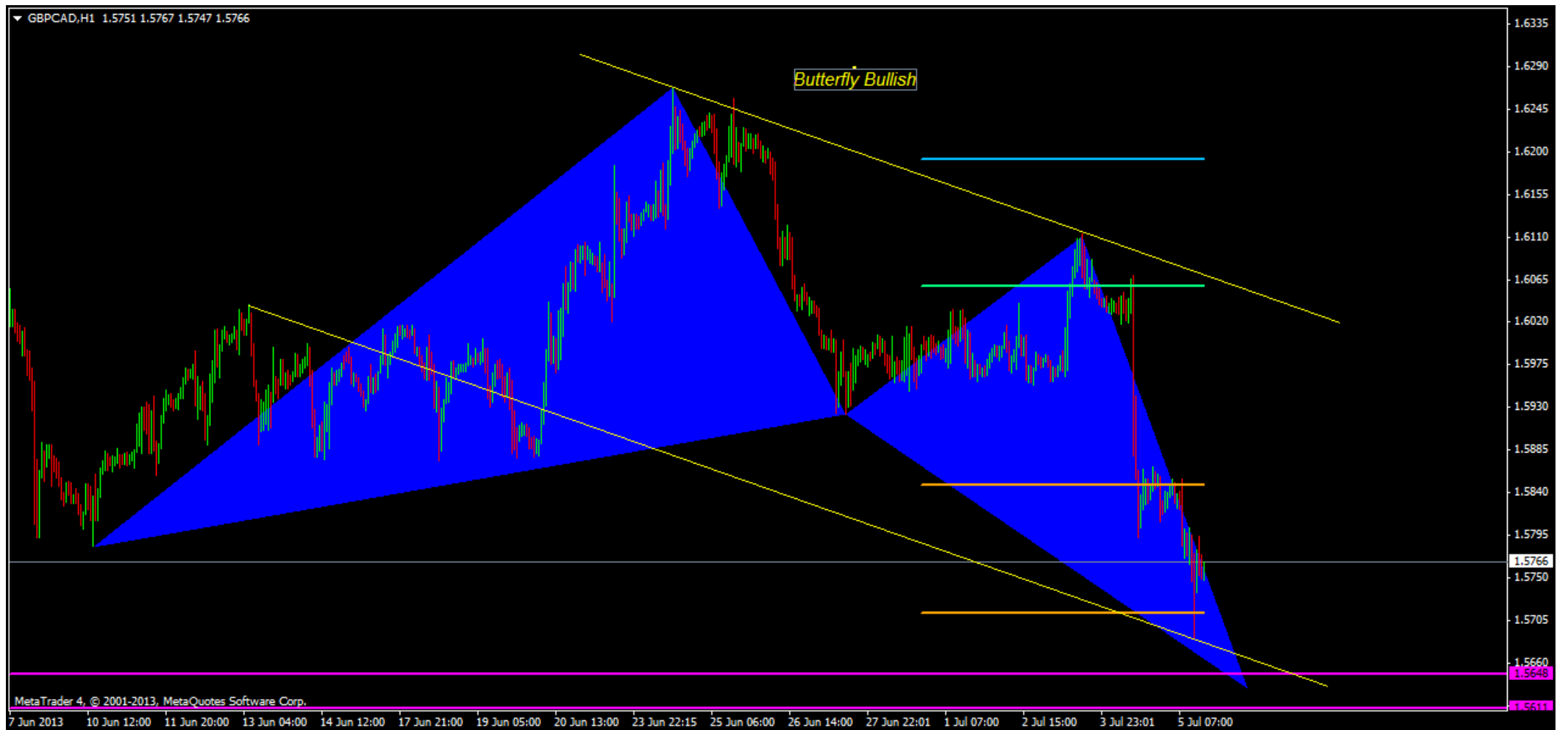
• 07-16-2013 10:01 AM #246

[حاجی خارجی](#)

نوشتہ اصلی توسط حاجی خارجی

GBPCAD Butterfly Bullish

منتظر میموم فعلی:



( Result پوزیشن ریسک فری و استاپ تریل شد: )

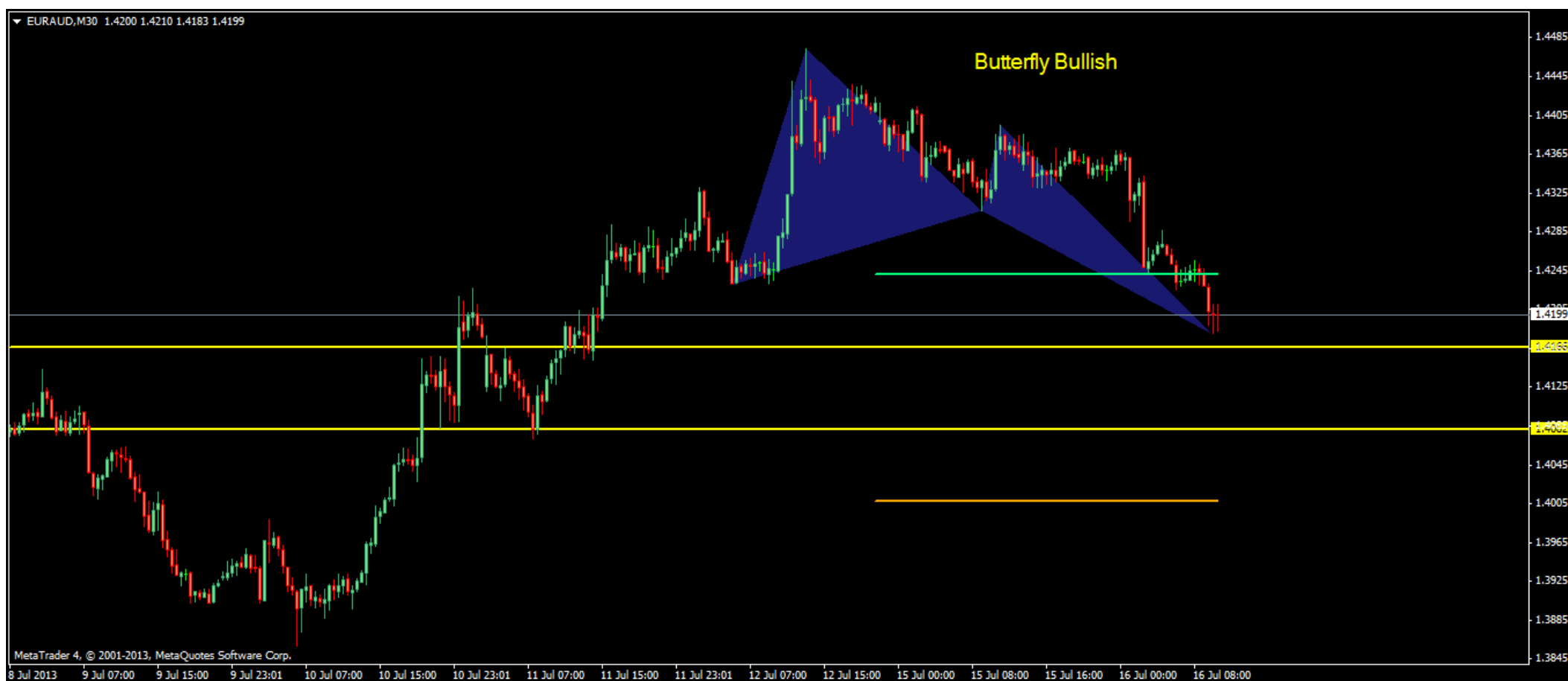


• 07-16-2013 01:54 PM #247

[حاجی خارجی](#)

EURAUD M30 Butterfly Bullish

ببینم میشه خرج ناهار امروز رو باش در آورد!! ...

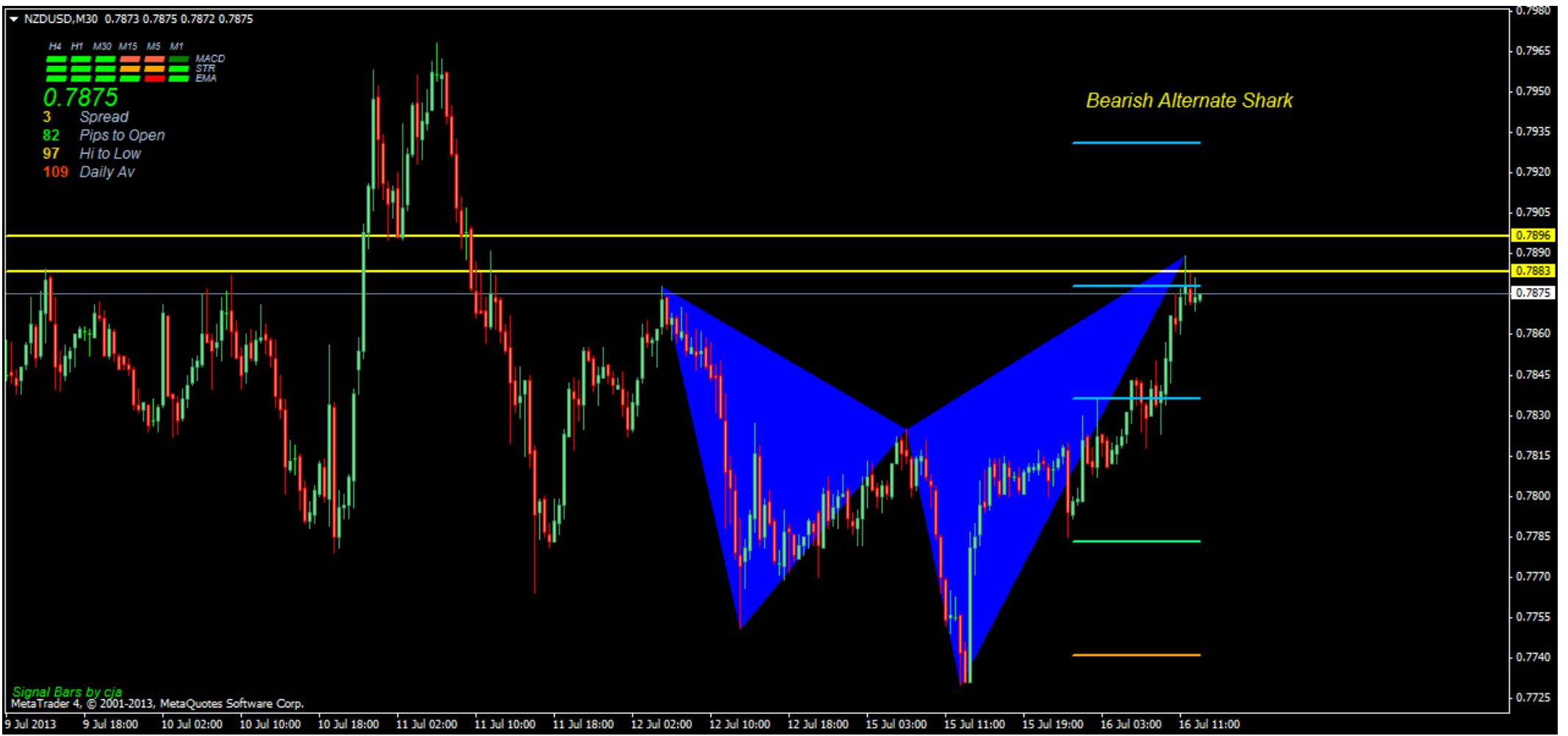


• 07-16-2013 04:09 PM #248

[حاجی خارجی](#)

NZDUS DM30 Bearish Alternate Shark  
 ناحیه PRZ و همپوشانی با سطح پیوت روزانه-با تریگر کندلی وارد میشم



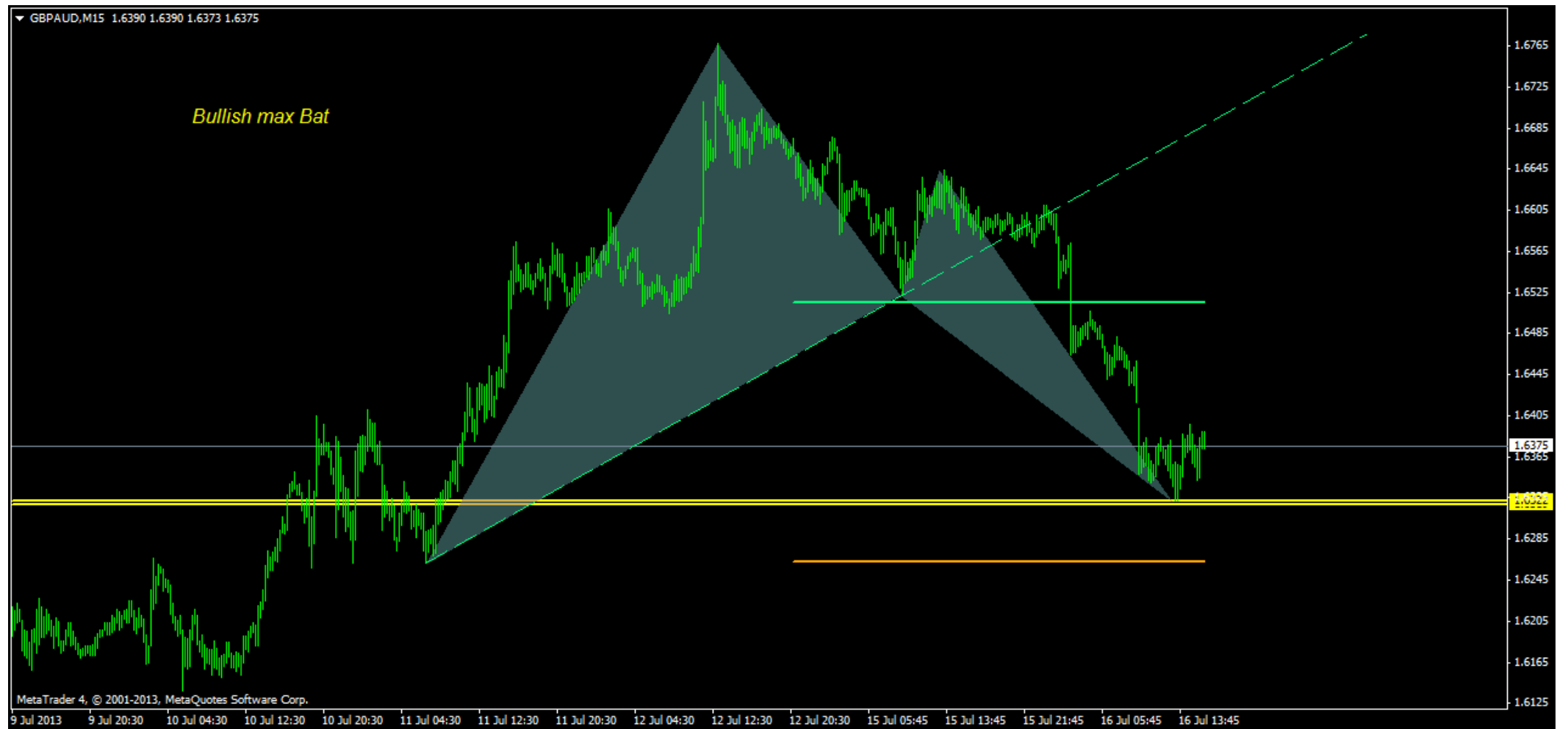


• 07-16-2013 07:34 PM #249

[حاجی خارجی](#)

GBPAUD M15 Bullish max Bat

خفاش ایده ال... حواسم باشه از حول حلیم تو دیگ نیقتم!  
تریگر کندلی فراموش نشه.



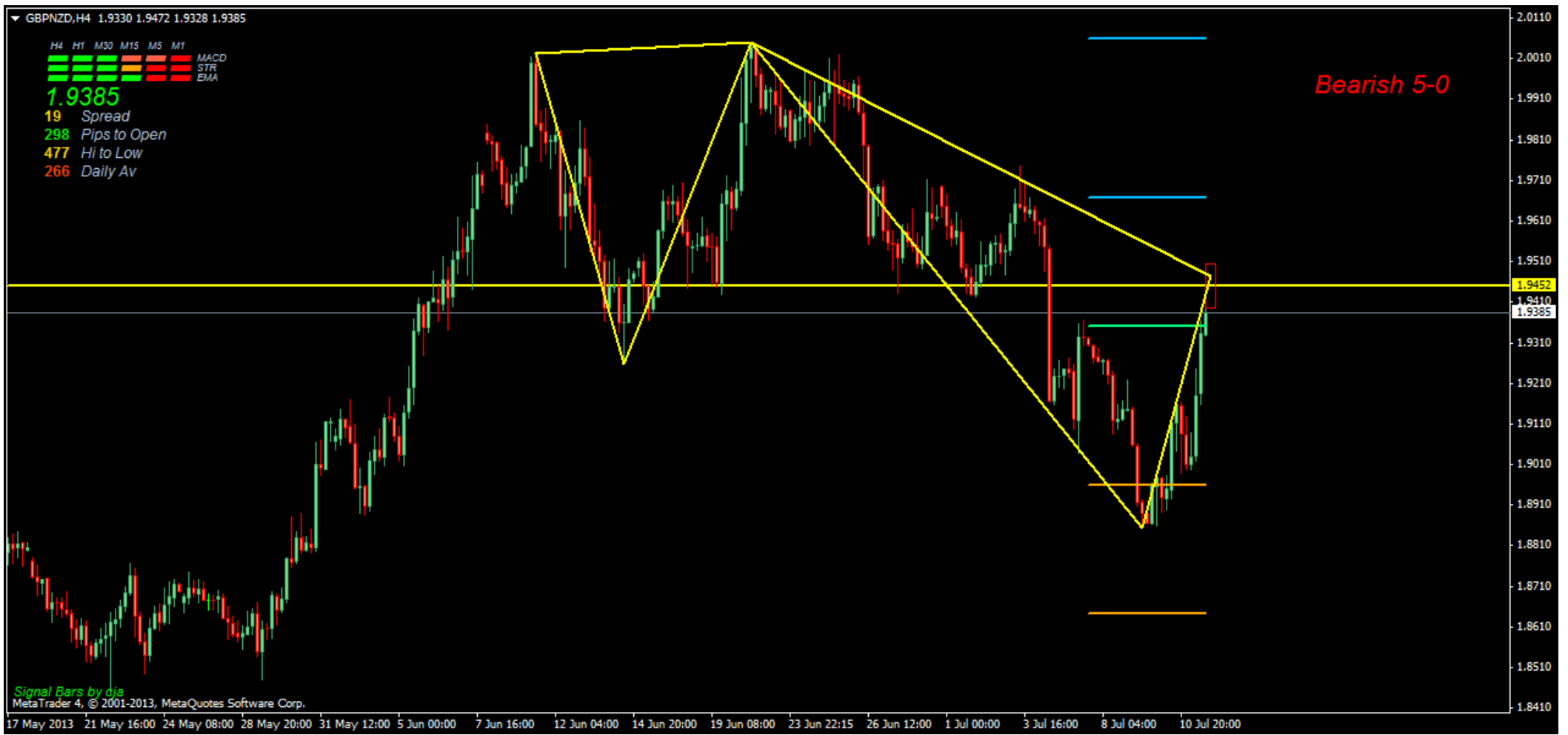
• 07-16-2013 08:11 PM #250

[حاجی خارجی](#)

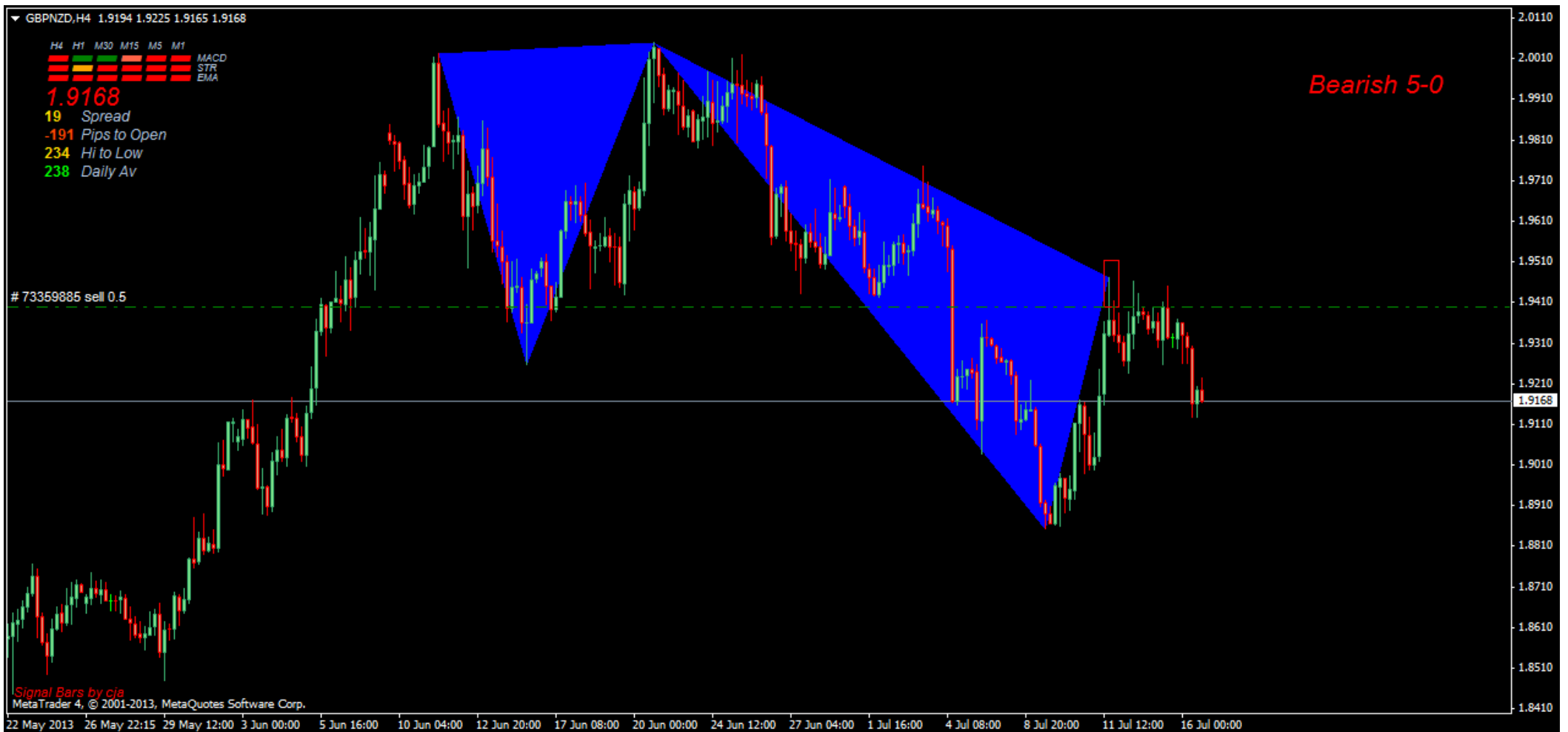
☞ نوشته اصلی توسط حاجی خارجی ☞

GBPNZD H4 Bearish 5-0

این الگو به الگوی موزیه . به تریگر کامل واسه ورود میخواد...



( Result پوزیشن ریسک فری و استاپ تریل شد: )



## صفحه 26

• 07-16-2013 10:34 PM #251

[mohsen\\_hps](#)

سلام حاجی. بابت الگو های زیبایی که میزارین سپاسگزارم. حاجی جون می خواستم بدونم از اندیکاتور خاصی استفاده میکنین برا الگو هاتون؟ آگه اره ایا میشه به اشتراک بزارین؟

• 07-16-2013 10:44 PM [#252](#)

[حاجی خارجی](#)

🗨️ نوشته اصلی توسط [mohsen\\_hps](#)

سلام حاجی. بابت الگو های زیبایی که میزارین سپاسگزارم. حاجی جون می خواستم بدونم از اندیکاتور خاصی استفاده میکنین برا الگو هاتون؟ اگه اره ایا میشه به اشتراک بزارین؟

نه عزیزم فقط از اندیکاتور زیگزاگ خود متا واسه تشخیص پیوتها استفاده میکنم

ویرایش توسط حاجی خارجی : 07-16-2013 در ساعت 10:45 PM

• 07-16-2013 10:59 PM [#253](#)

[mohsen\\_hps](#)

حاجی تنظیمات دیفالت خود زیگزاگ متا رو استفاده میکنین یا تنظیمات خاص دیگه ای میزارین؟

• 07-16-2013 11:10 PM [#254](#)

[حاجی خارجی](#)

🗨️ نوشته اصلی توسط [mohsen\\_hps](#)

حاجی تنظیمات دیفالت خود زیگزاگ متا رو استفاده میکنین یا تنظیمات خاص دیگه ای میزارین؟

تنظیمات دیفالت خود زیگزاگ متا رو استفاده میکنم.

• 07-17-2013 04:44 PM [#255](#)

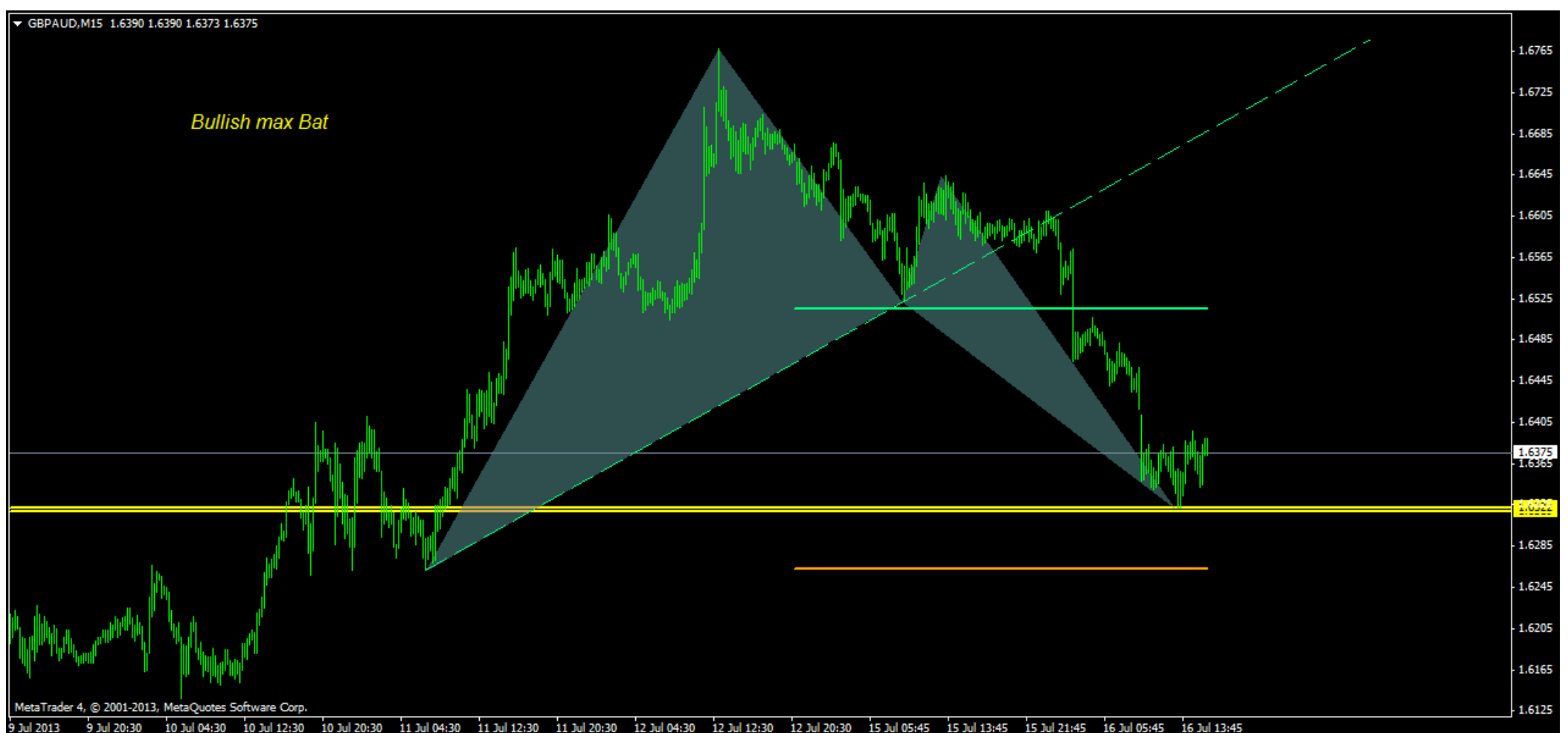
[حاجی خارجی](#)

🗨️ نوشته اصلی توسط [حاجی خارجی](#)

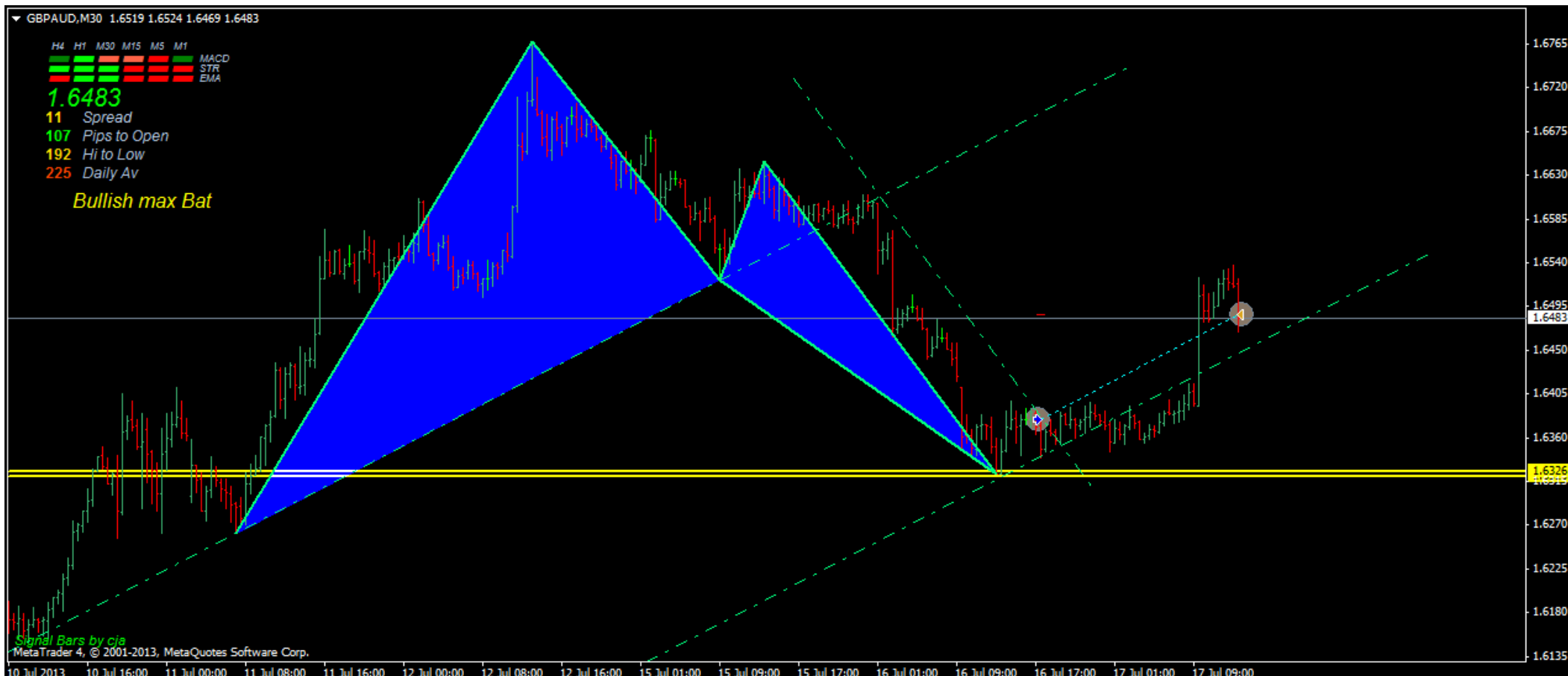
GBPAUD M15 Bullish max Bat

خفاش ایده ال... حواسم باشه از حول حلیم تو دیگ نیفتم !

تریگر کندلی فراموش نشه.



Result-Closed on Trailing :



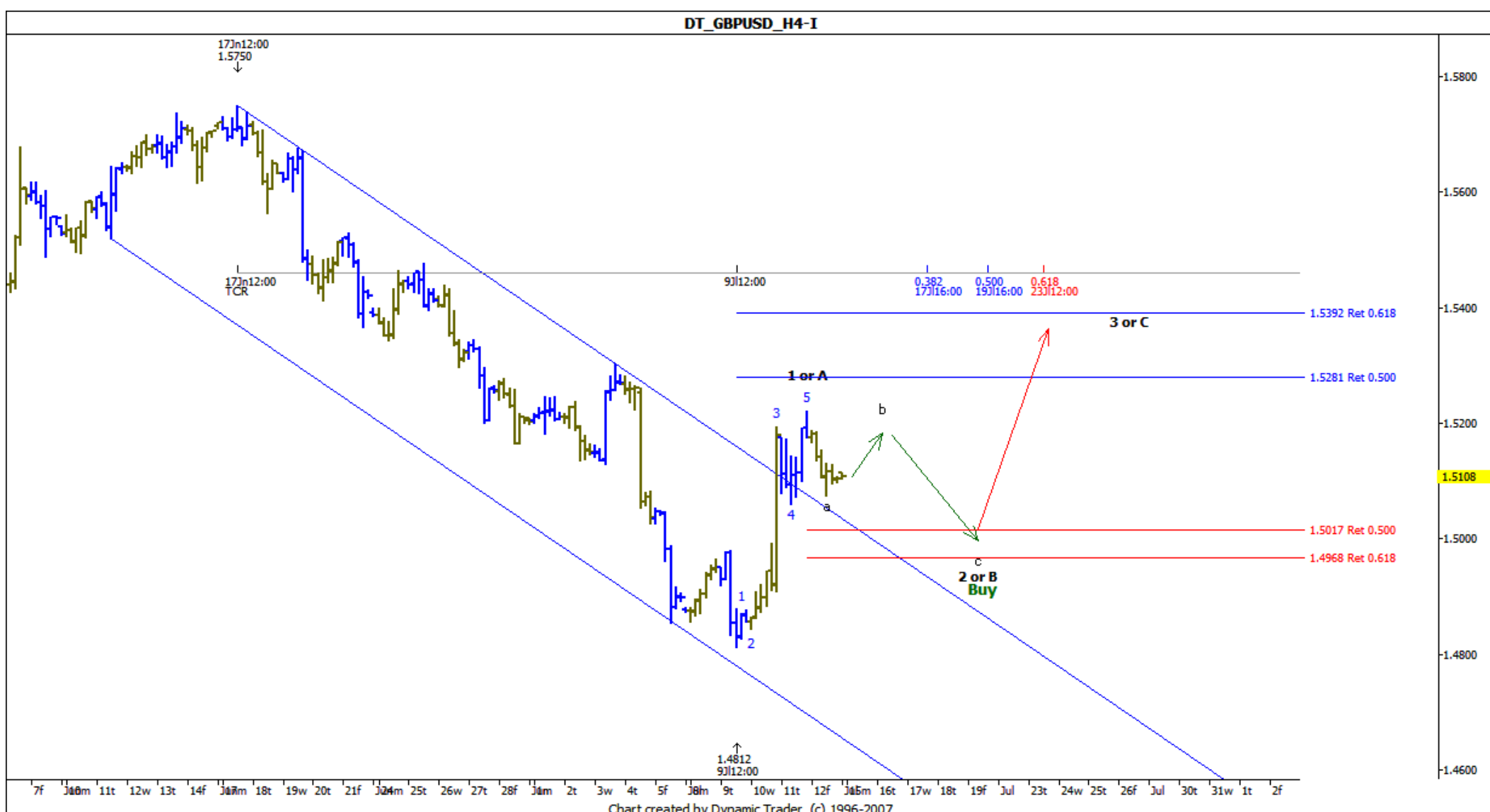
• 07-17-2013 05:03 PM #256

[حاجی خارجی](#)

نوشته اصلی توسط حاجی خارجی

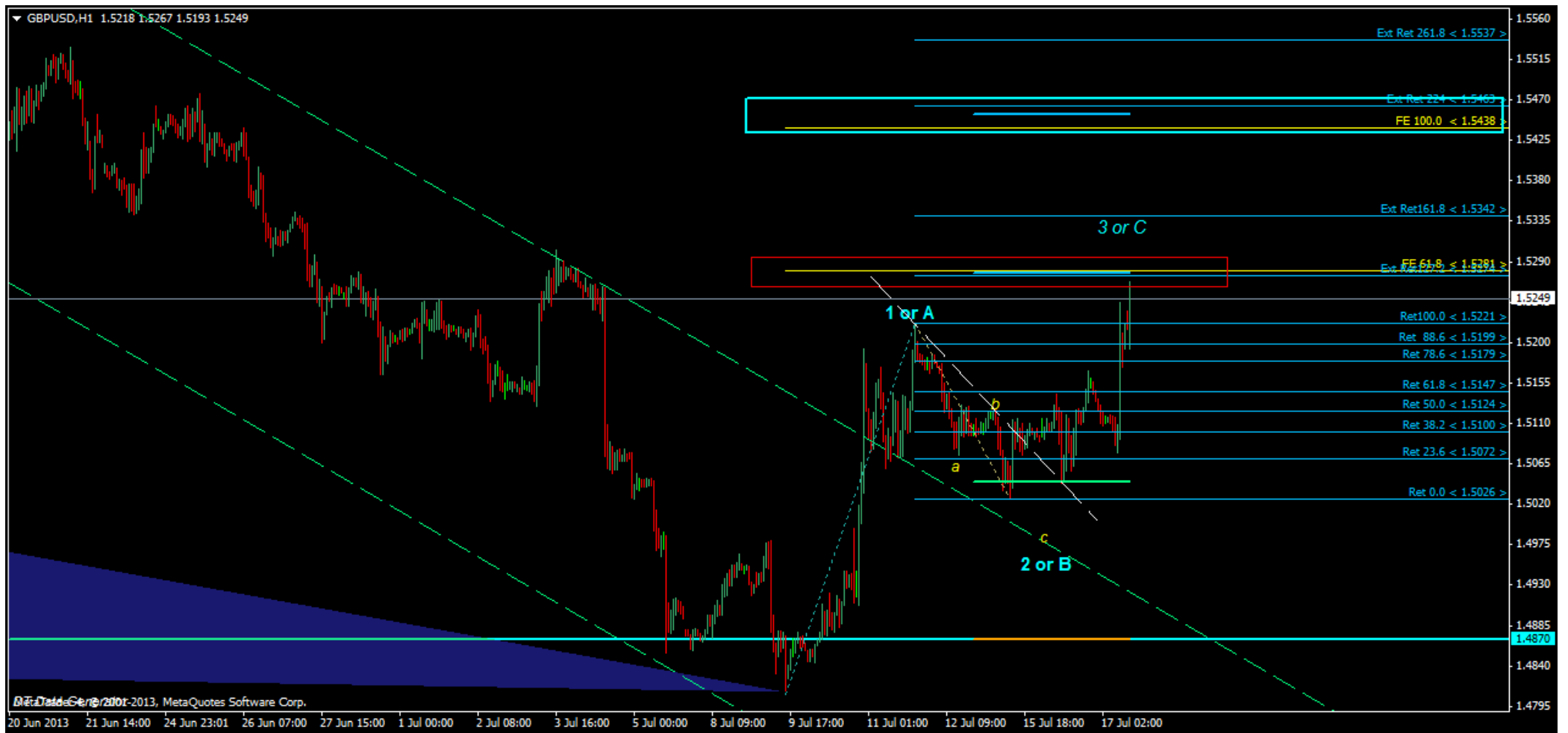
GBPUSD\_H4

استراتژی معاملاتی من برای هفته پیش رو....



Result:

در صورت عبور قدرتمند قیمت از سطح قرمز رنگ ، انتظار ادامه ترند صعودی تا ناحیه آبی رنگ را دارم

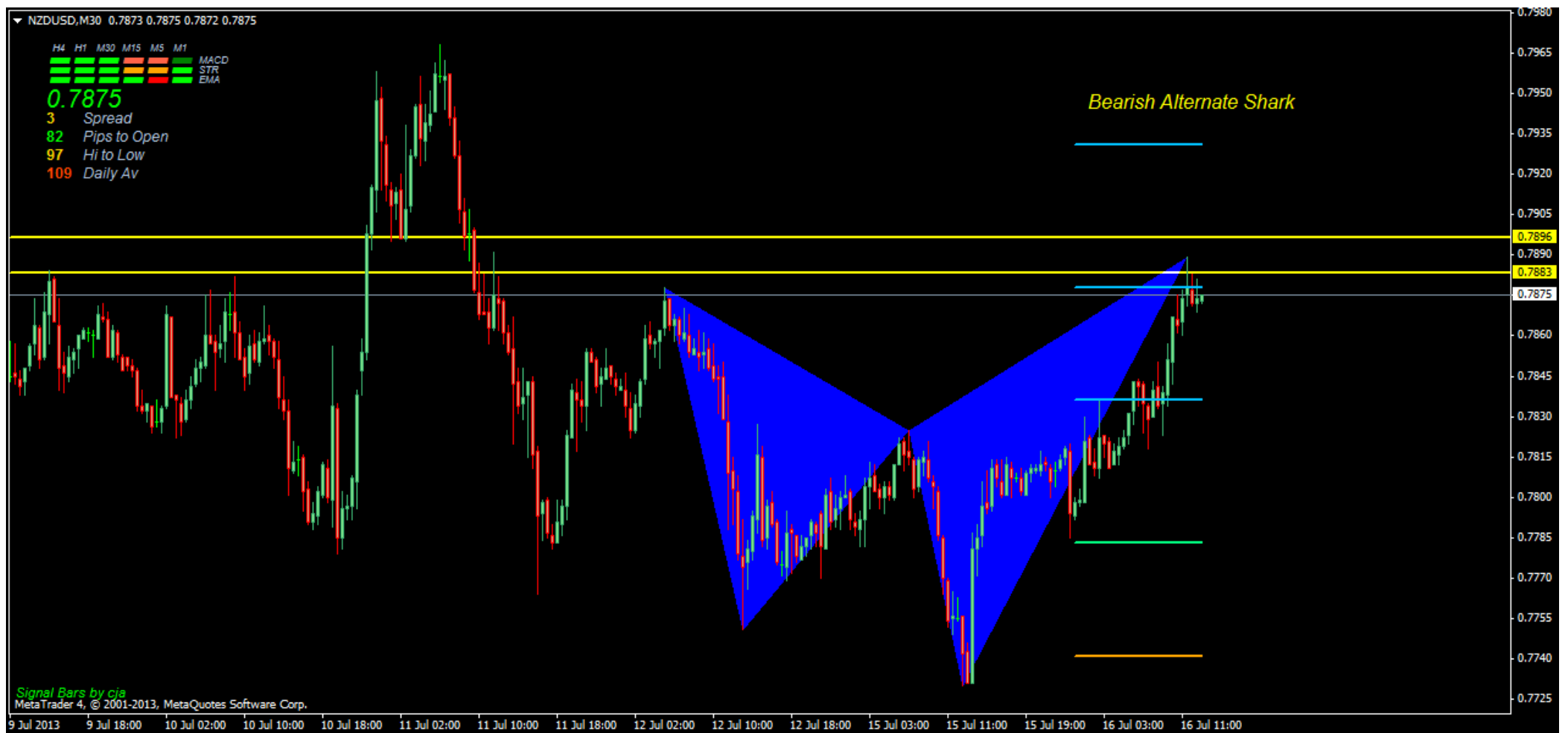


• 07-17-2013 05:12 PM #257

[حاجی خارجی](#)

نوشته اصلی توسط حاجی خارجی

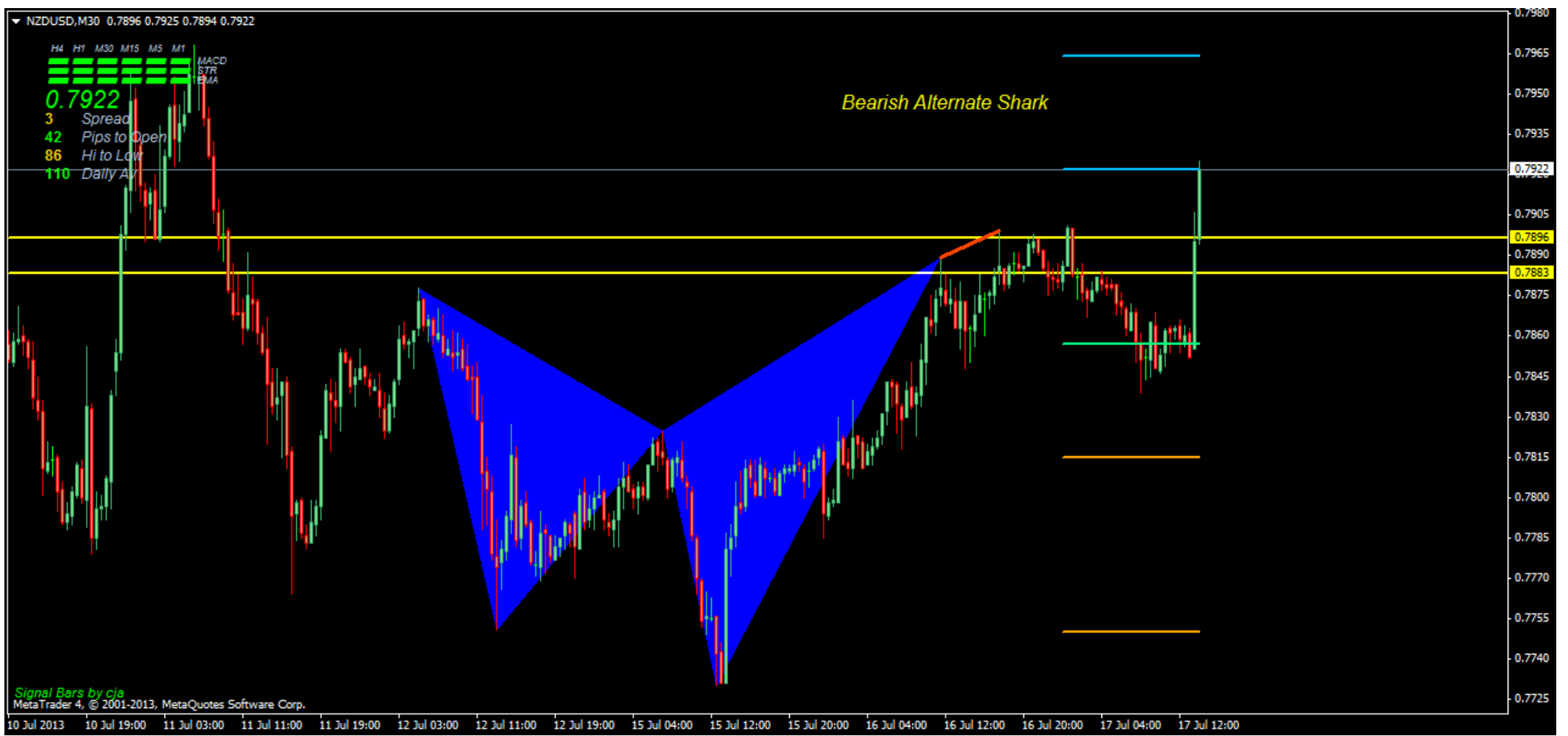
NZDUS DM30 Bearish Alternate Shark  
 ناحیه PRZ و همپوشانی با سطح پیوت روزانه-با تریگر کندلی وارد میشم



پی نوشت : با توجه به اورلپ با الگوی سیمتری معکوس در تایم هفتگی ، ریسک پوزیشن بالا میباشد

الگو فیل شد...

پرایس فعلا به الگوی سیمتری معکوس صعودی در تایم هفتگی وفادار بوده

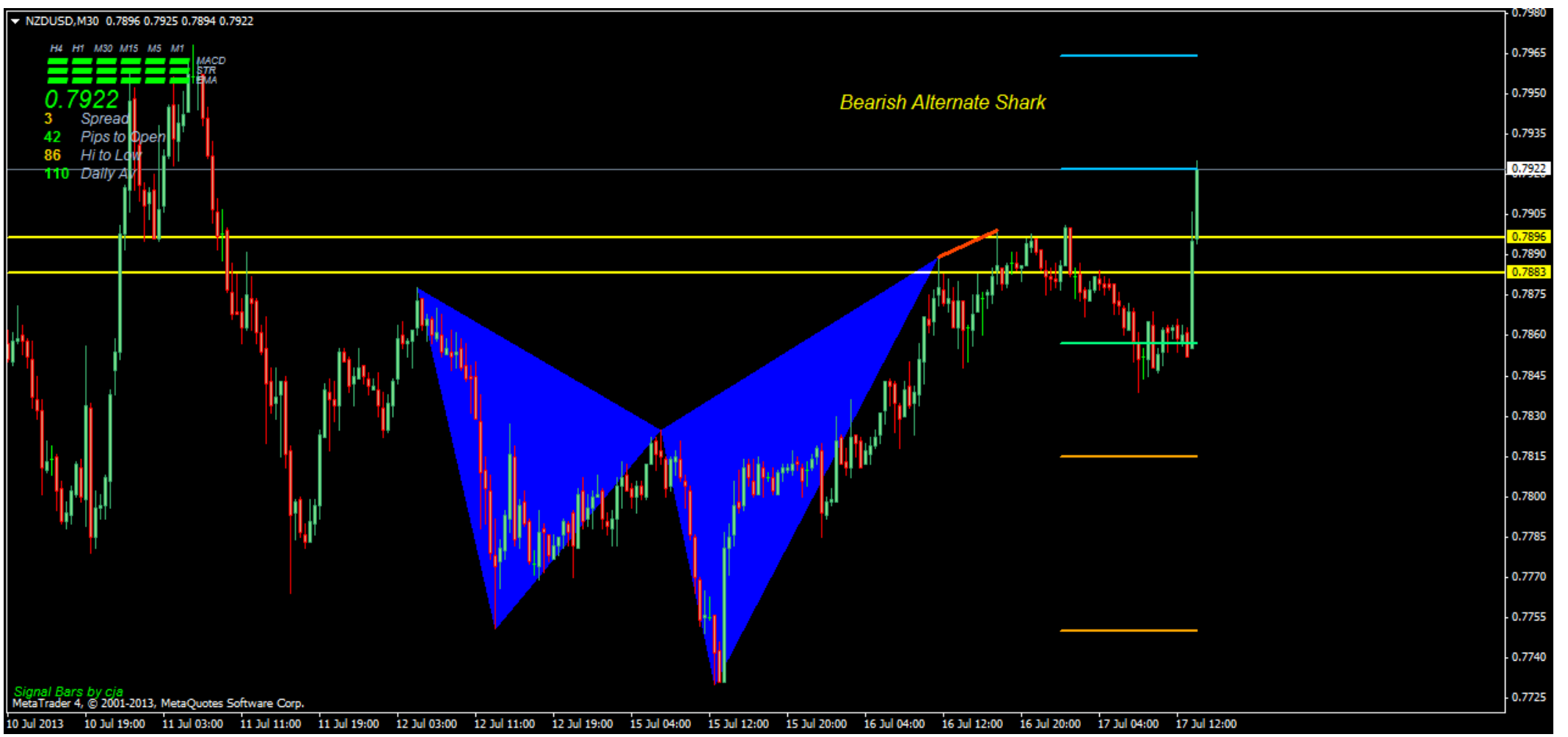


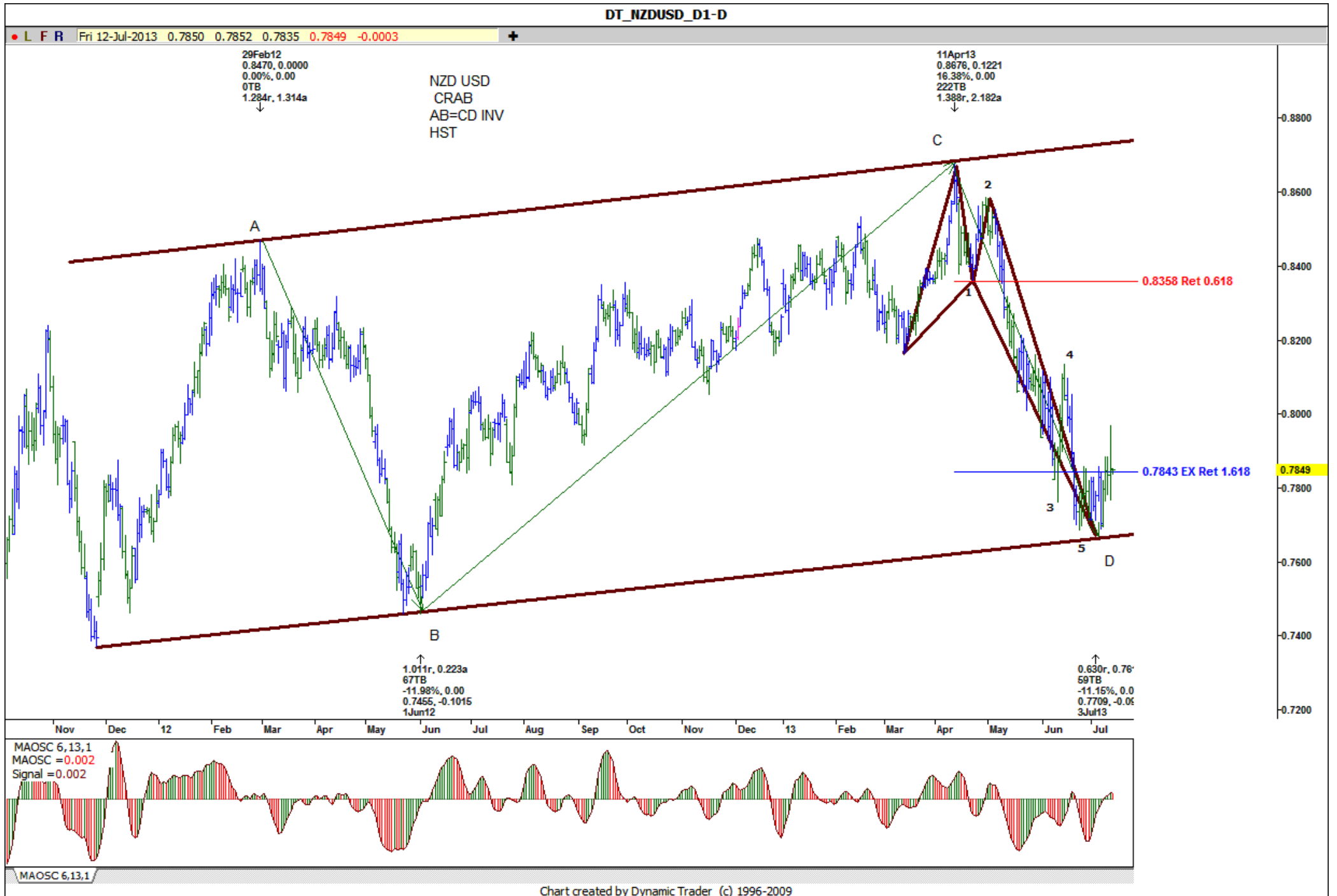
• 07-17-2013 05:23 PM #258

HST

نوشتہ اصلی توسط حاجی خارجی

الگو فیل شد...  
پرایس فعلا به الگوی سیمتری معکوس صعودی در تایم هفتگی وفادار بوده





• 07-17-2013 05:25 PM #259

[حاجی خارجی](#)

EURCHF H1 Alt ABCD Bullish

الگوی مورد علاقه من





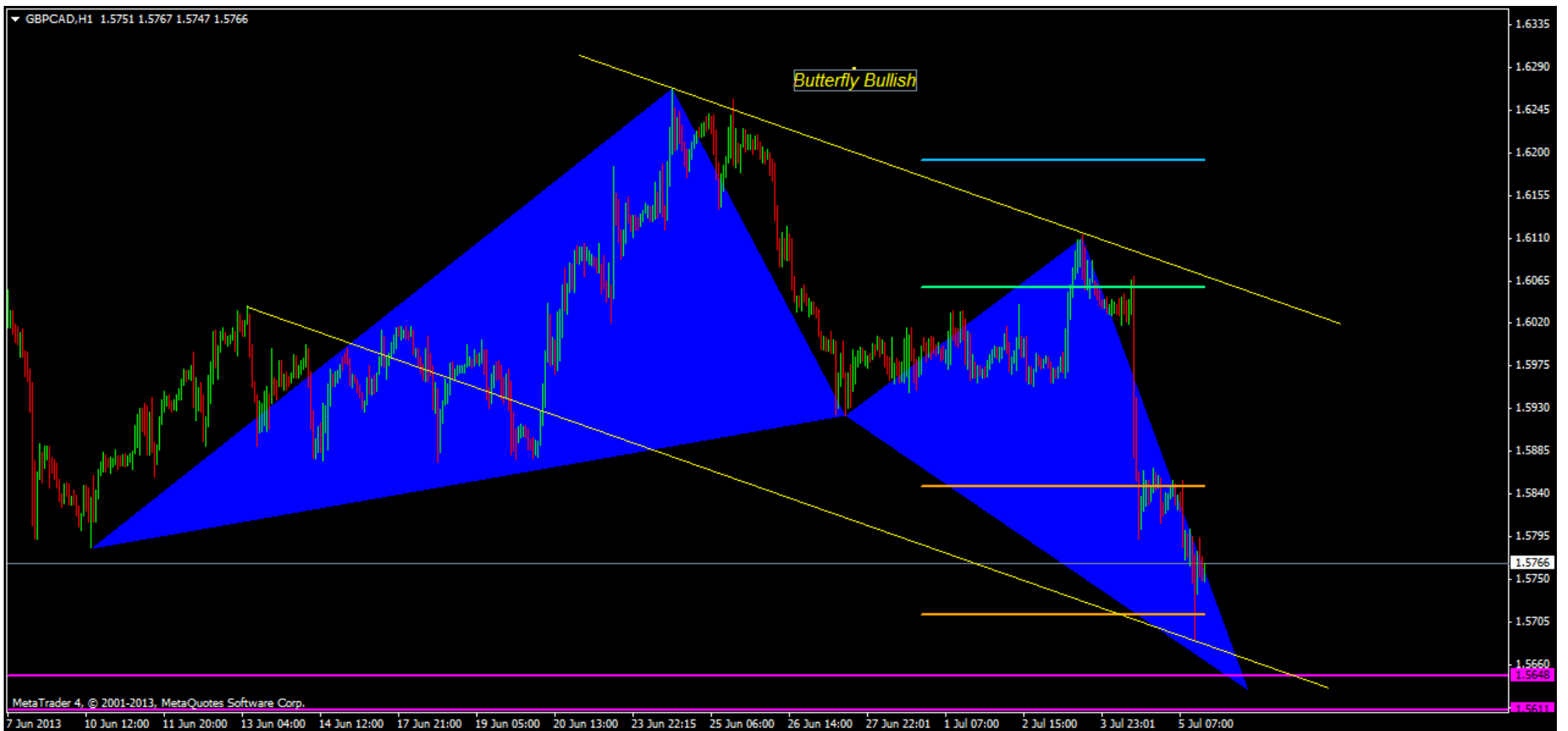
• 07-17-2013 06:44 PM #260

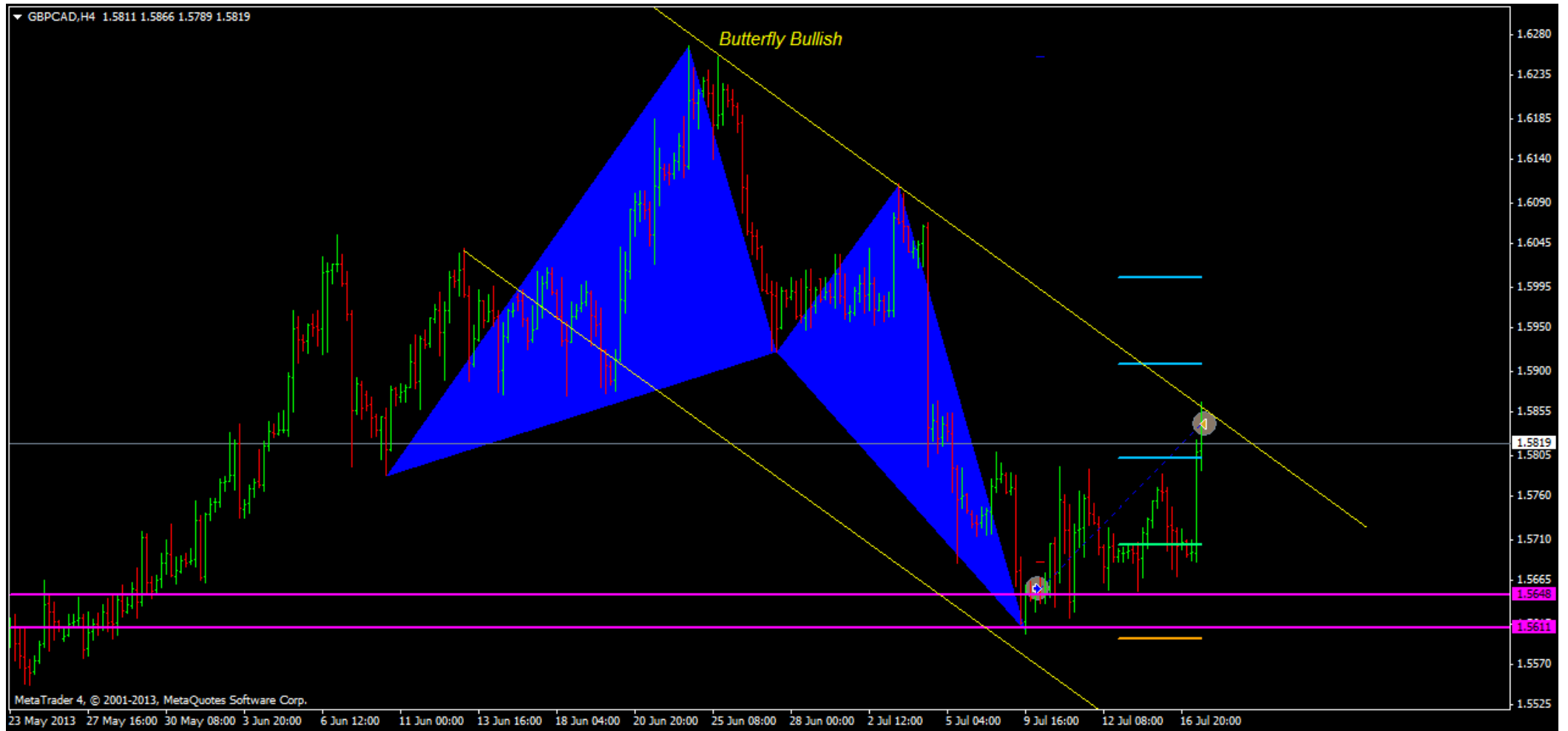
[حاجی خارجی](#)

نوشتہ اصلی توسط حاجی خارجی

GBPCAD Butterfly Bullish

منتظر میمونم فعلاً:





## صفحه 27

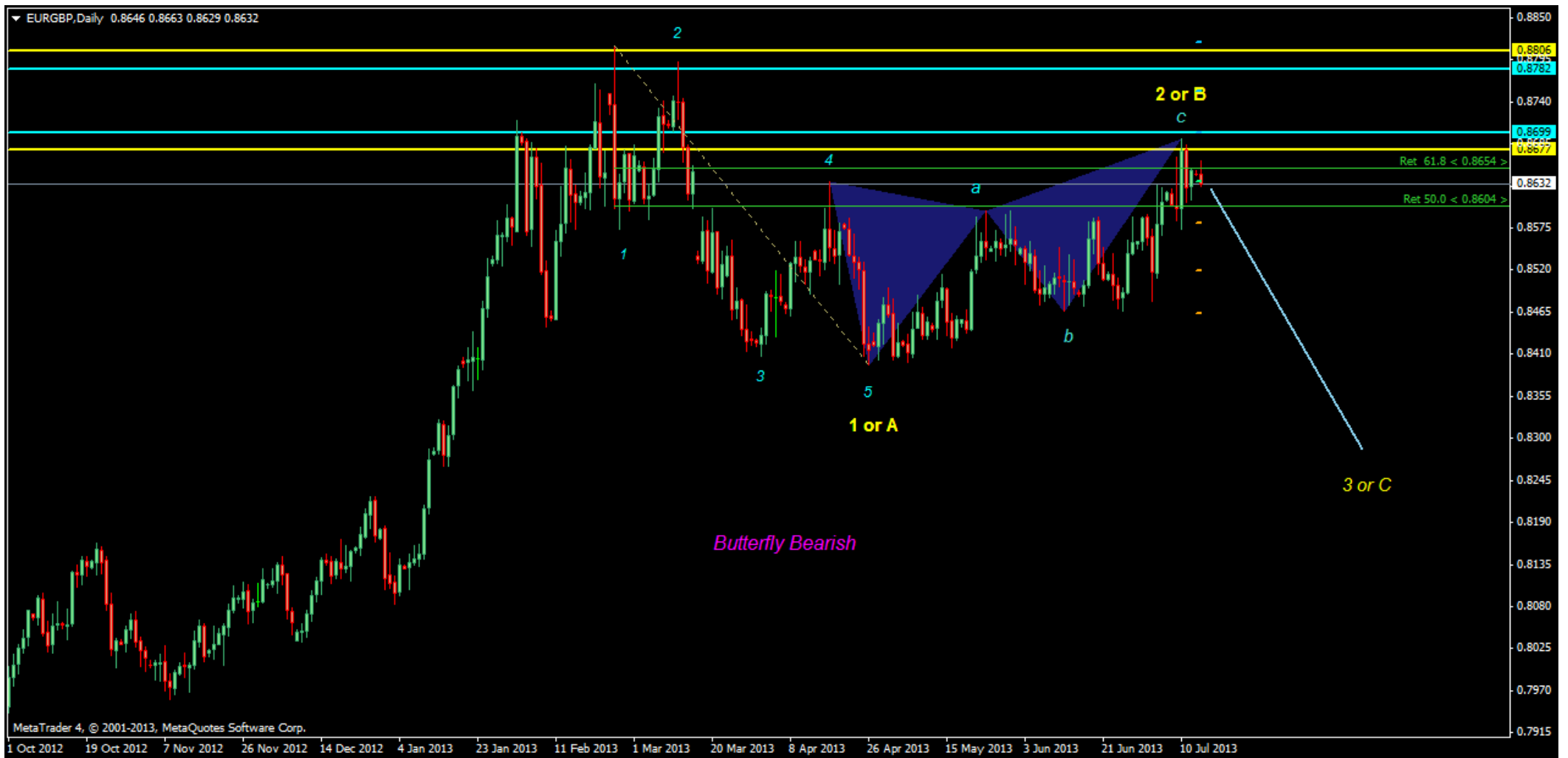
• 07-17-2013 08:44 PM #261

[حاجی خارجی](#)

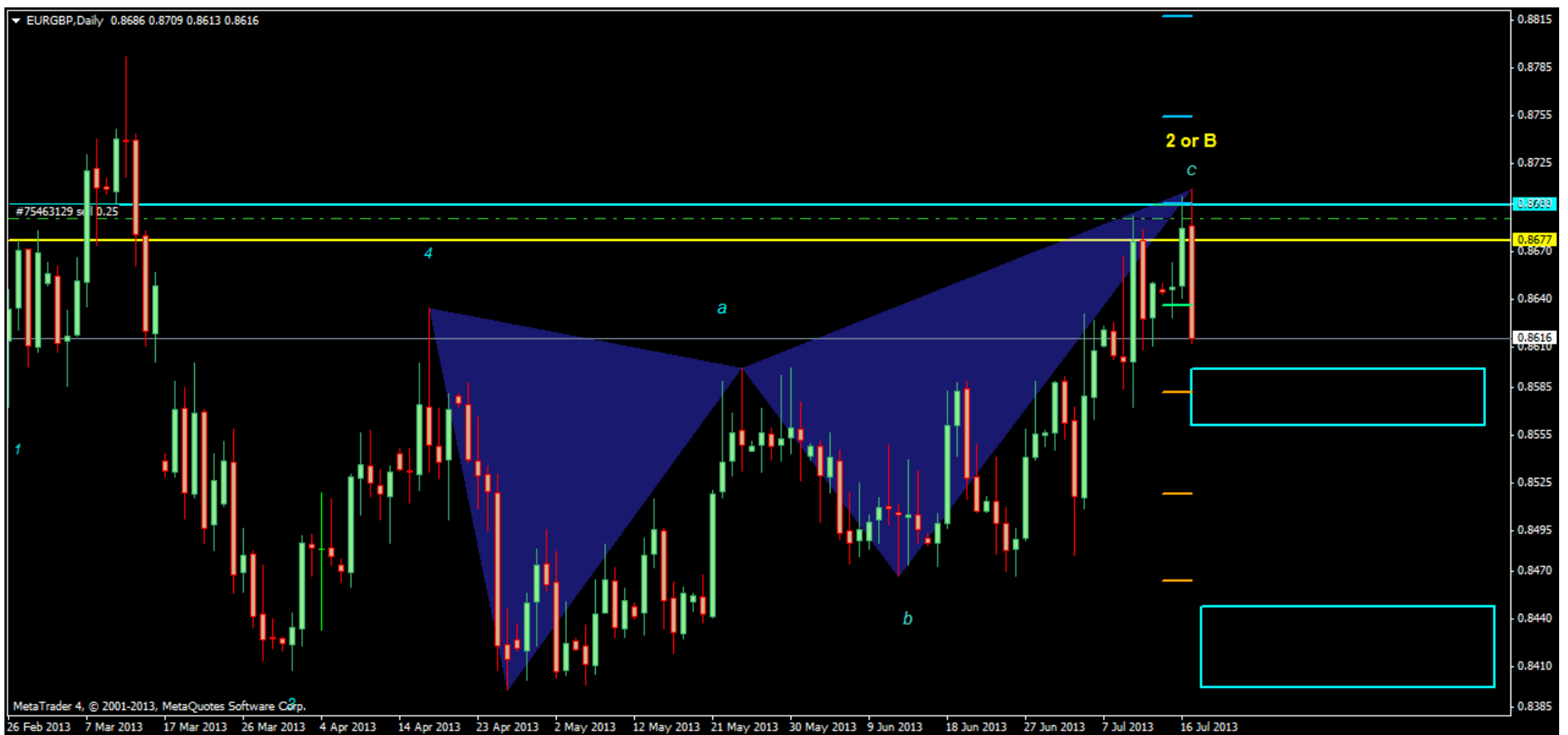
نوشتہ اصلی توسط حاجی خارجی

EURGBP Daily Butterfly Bearish

سناریو محتمل - همگرانی شمارش البوت و الگوی پروانه کوتاه...  
با تریگر وارد میشم



نتیجه تا کنون .... و اهداف متصور من

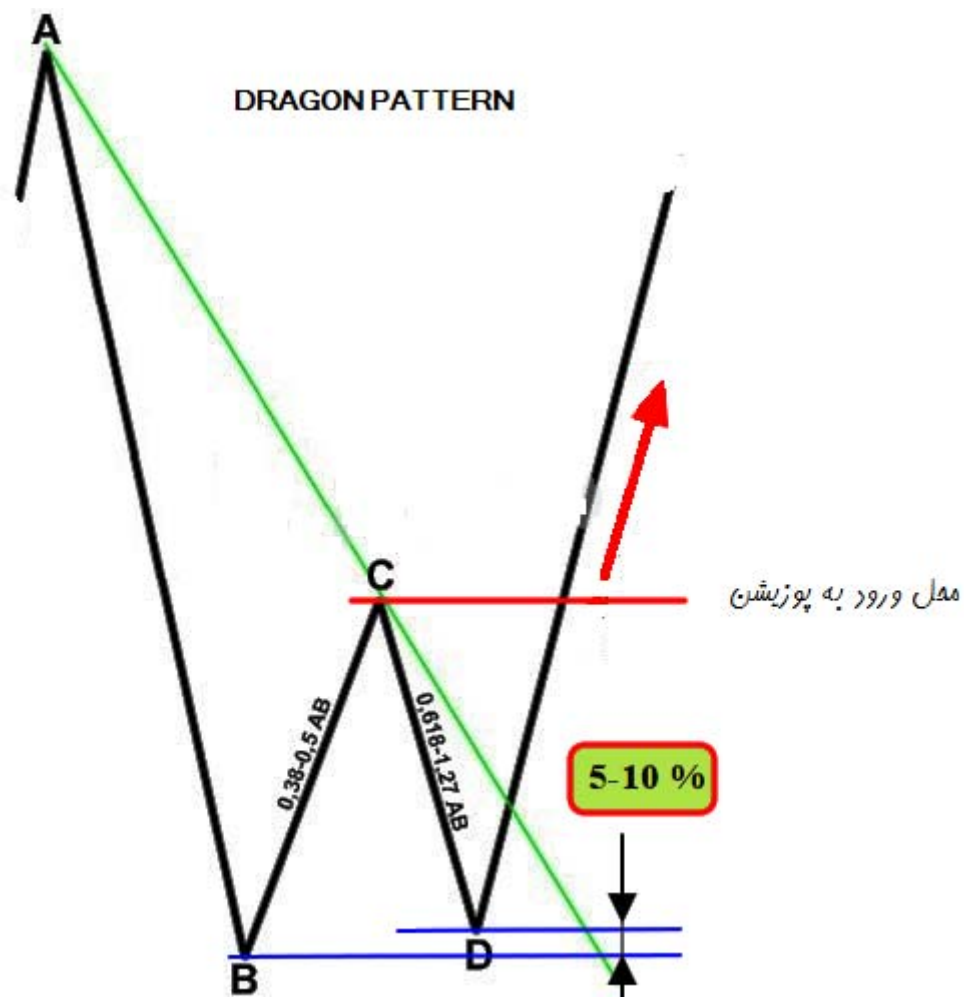


• 07-18-2013 09:26 AM #262

[حاجی خارجی](#)

## DRAGON PATTERN

دوستان یه الگوی دیگه رو میخوام معرفی کنم (یا شاید هم یادآوری:...) الگوی بسیار قوی ازدها. پایه این الگو شکست فراکتالیه که یکی از قویترین سیگنالهای چرخش روند میباشد. امیدوارم مفید باشه.



ویرایش توسط حاجی خارجی : 07-18-2013 در ساعت 09:31 AM

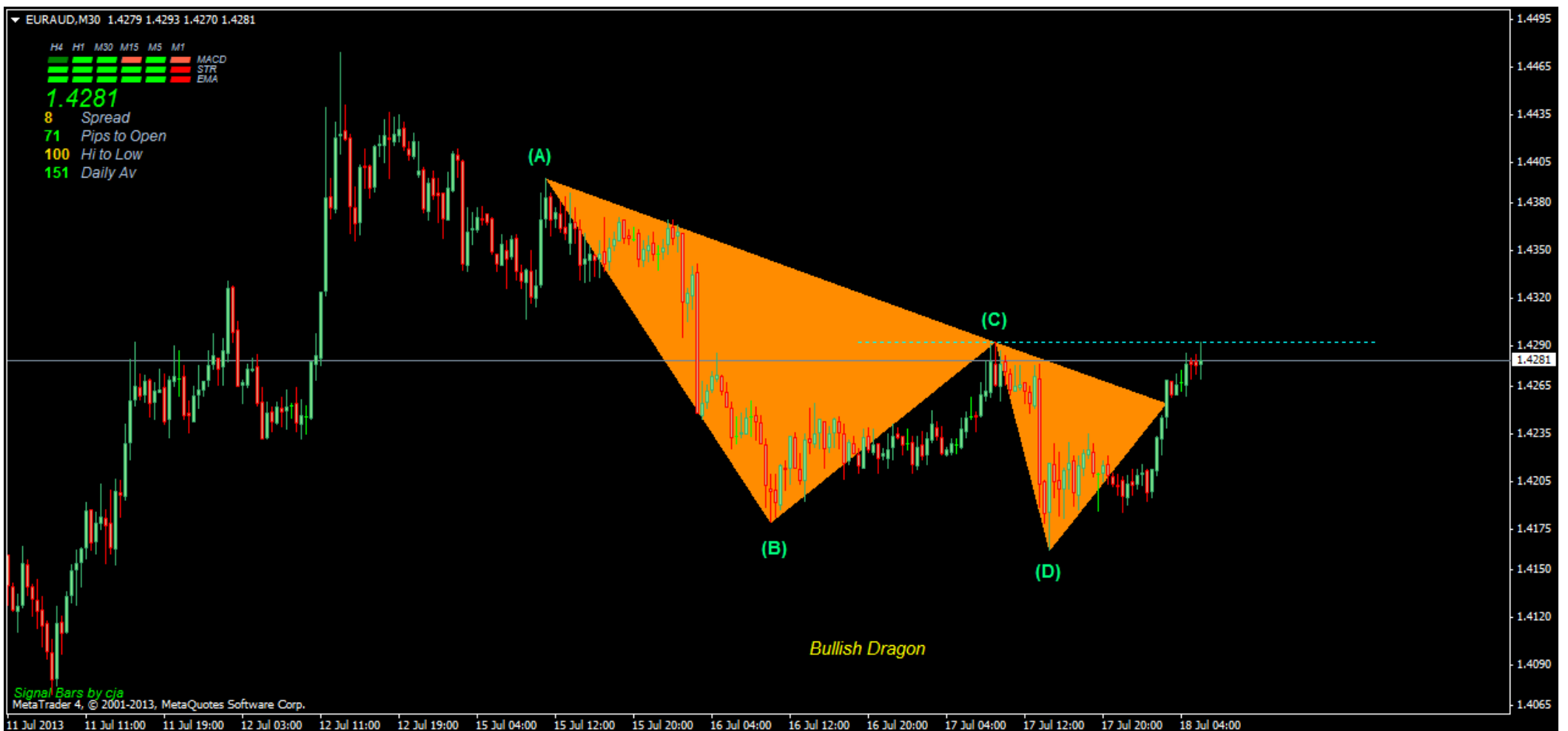
- 07-18-2013 09:30 AM [#263](#)

[حاجی خارجی](#)

EURAUD M30 Bullish Dragon

مثال لایو الگوی اژدها...

با شکست سقف C وارد پوزیشن خرید میشم



- 07-18-2013 09:48 AM [#264](#)

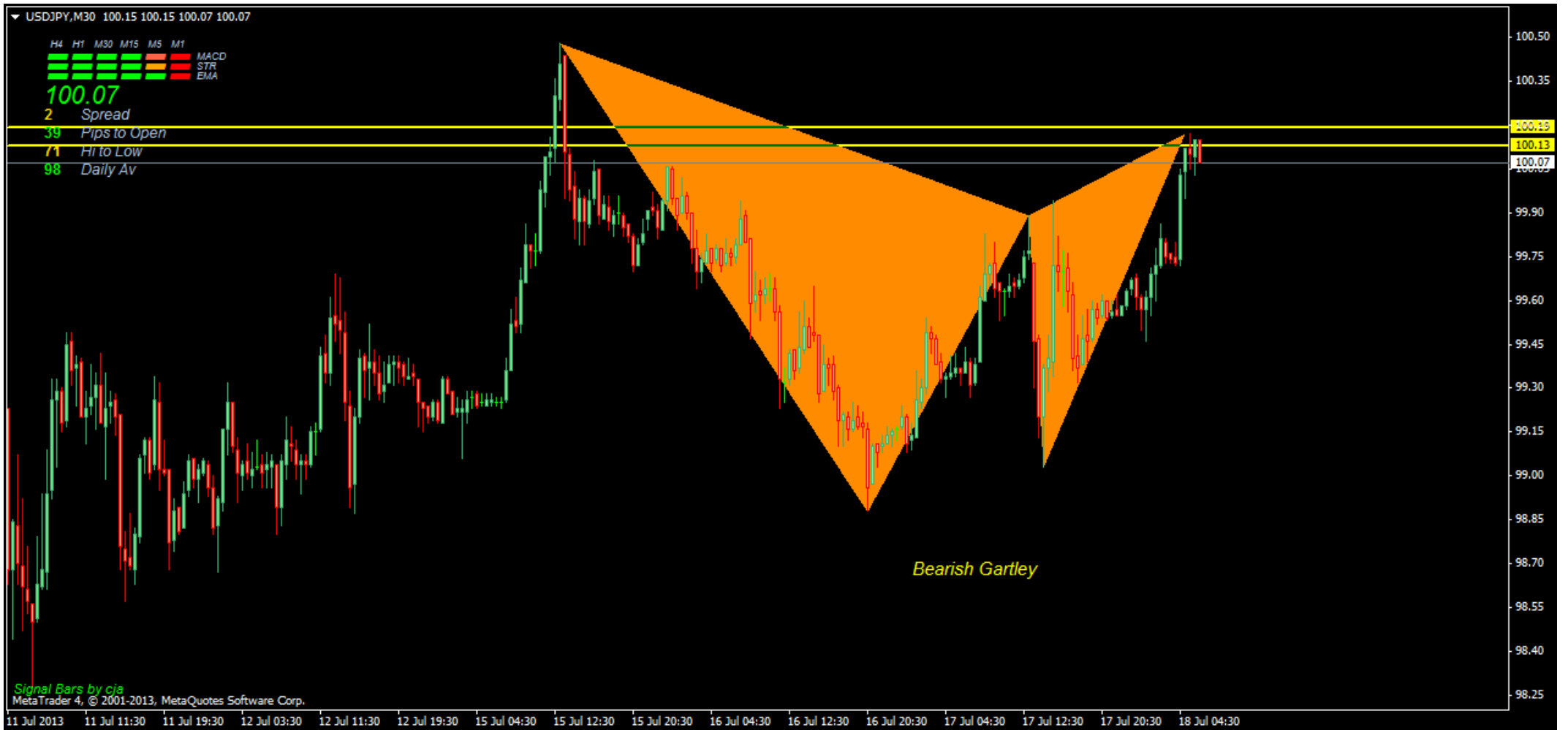
[حاجی خارجی](#)

USDJPY M30 Bearish Gartley

حاجی کماکان به دنبال پول ناهار...

آیا این گارتلی پول ناهار را در می آورد؟!

آیا حاجی از فرت گشنگی بدون تریگر وارد میشود؟!



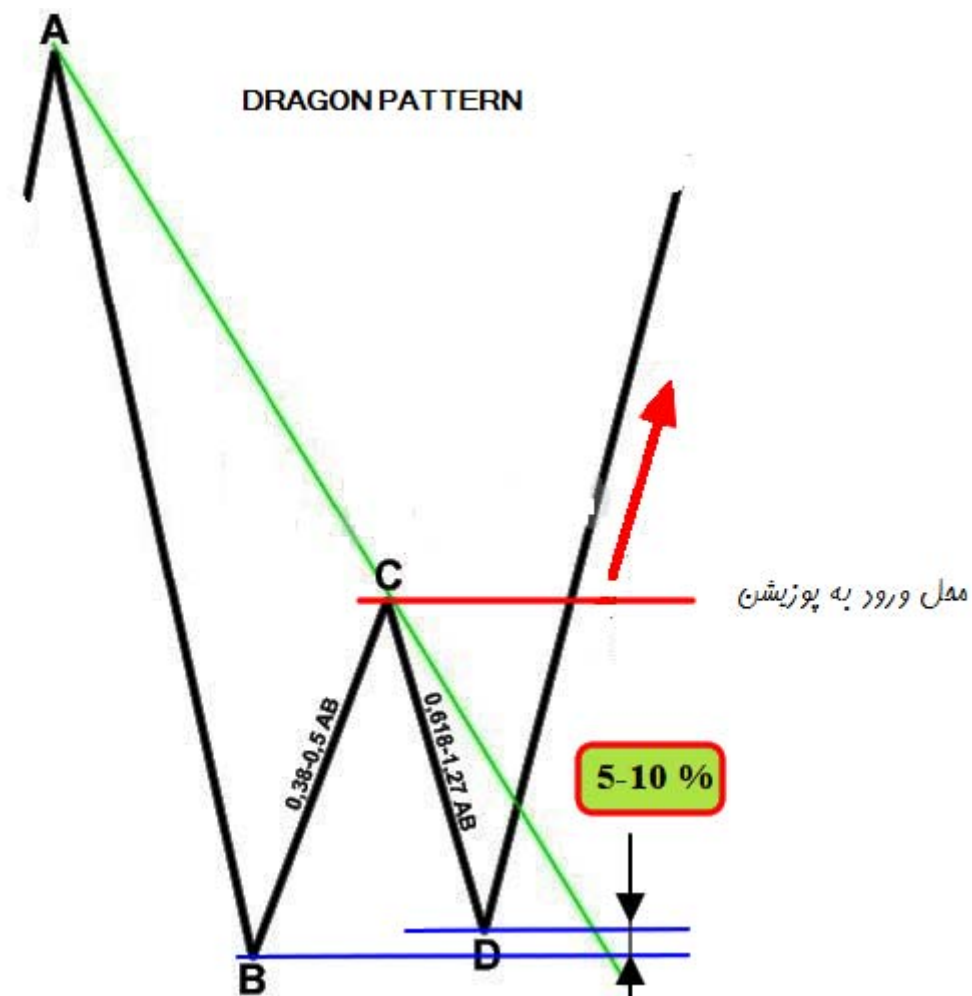
• 07-18-2013 09:55 AM #265

[TwiMm](#)

☞ نوشته اصلی توسط حاجی خارجی ☜

### DRAGON PATTERN

دوستان یه الگوی دیگه رو میخوام معرفی کنم (یا شاید هم یادآوری:...) الگوی بسیار قوی اژدها. پایه این الگو شکست فراکتالیه که یکی از قویترین سیگنالهای چرخش روند میباشد. امیدوارم مفید باشه.



حاجی ایول داری. حاجی چون اون جایی که زدی 5 الی 10 درصد منظور 5 الی 10 درصد موج Bc است؟؟؟ من قبلا که که با اندیکاتور zup کار میکردم هی دراگون درمیآورد هی میگفتم ای خدا این چه الگویییه که فقط این اندیکاتور بلده. حالا میگم این الگو رو حاجی چون ما هم بلده.

ارادتمند-----امیر

• 07-18-2013 10:01 AM #266

بچه ها تورو خدا یه پول بذارید روی هم یه ناهار واسه این طفلک حاجی خارجکی تهیه کنیم گناه داره. بنده خدا واسه یه لقمه نون داره به جنگ ازدها و کوسه ونهنگ و دیو سه سر میره . تا جوون مردم هلاک نشده ایهالناس بدادش برسید !

• 07-18-2013 10:01 AM [#267](#)

[حاجی خارجی](#)

📄 نوشته اصلی توسط [TwiMm](#)

حاجی ایول داری. حاجی جون اون جایی که زدی 5 الی 10 درصد منظور 5 الی 10 درصد موج Bc است؟؟؟ من قبلا که که با اندیکاتور zup کار میکردم هی دراگون درمیآورد هی میگفتم ای خدا این چه الگوییه که فقط این اندیکاتور بلده. حالا میگم این الگو رو حاجی جون ما هم بلده.

ارادتمند-----امیر

امیر جان منظور 5 الی 10 درصد موج Bc هست. البته هم از بالا و هم از پایین B یعنی مفهوم قدر مطلقیه( شما لطف داری برادر

• 07-18-2013 10:10 AM [#268](#)

[حاجی خارجی](#)

📄 نوشته اصلی توسط [سعید](#)

بچه ها تورو خدا یه پول بذارید روی هم یه ناهار واسه این طفلک **حاجی خارجی** تهیه کنیم گناه داره. بنده خدا واسه یه لقمه نون داره به جنگ ازدها و کوسه ونهنگ و دیو سه سر میره . تا جوون مردم هلاک نشده ایهالناس بدادش برسید!

سعید جان **حاجی خارجی** هستم ! نه **حاجی خارجی** !!

آخه آدم بدش میاد اسمشو کج کنن !

• 07-18-2013 10:16 AM [#269](#)

[mehrdadele](#)

سلام

حاجی جان اول باید سپاسگذار باشم از تحلیلهای خوبتون و این که دانسته هاتون رو به اشتراک میگذارید.

قربان در الگوی ازدها پس از شکست قیمتی نقطه c تارگت رو در چه حد از ریتریس ad میشه در نظر گرفت؟

با تشکر

• 07-18-2013 10:21 AM [#270](#)

ای وای ببخشید اینقدر نگران حالتون بودم که حواسم به املائی اسمتون نبود. ضمنا حاجی خارجی جان این روزا ماه رمضونه و خیری از ناهار نیست پس شما هم بهتره فکر افطار و سحری باشی اینجوری به معنویت تریدتون هم افزوده میشه. لطفا این نصیحت منو جدی بگیر پارسال به یه نفر این نصیحتو کردم حرفمو گوش نکرد و توی عید فطر حسابش کال شد !

# صفحه 28

• 07-18-2013 10:21 AM [#271](#)

[kiumarth](#)

من میگم تا افطار صبر کن بعدش برو مكدونالد

• 07-18-2013 10:45 AM [#272](#)

[حاجی خارجی](#)

📄 نوشته اصلی توسط [mehrdadele](#)

سلام

حاجی جان اول باید سپاسگذار باشم از تحلیلهای خوبتون و این که دانسته هاتون رو به اشتراک میگذارید.

قربان در الگوی ازدها پس از شکست قیمتی نقطه c تارگت رو در چه حد از ریتریس ad میشه در نظر گرفت؟

با تشکر

تارگت رو میشه 50 درصد فیبو ریتریس a تا c در نظر گرفت و بعد از این سطح هم تریل استاپ و تارگت باز

• 07-18-2013 11:07 AM #273

[حاجی خارجی](#)

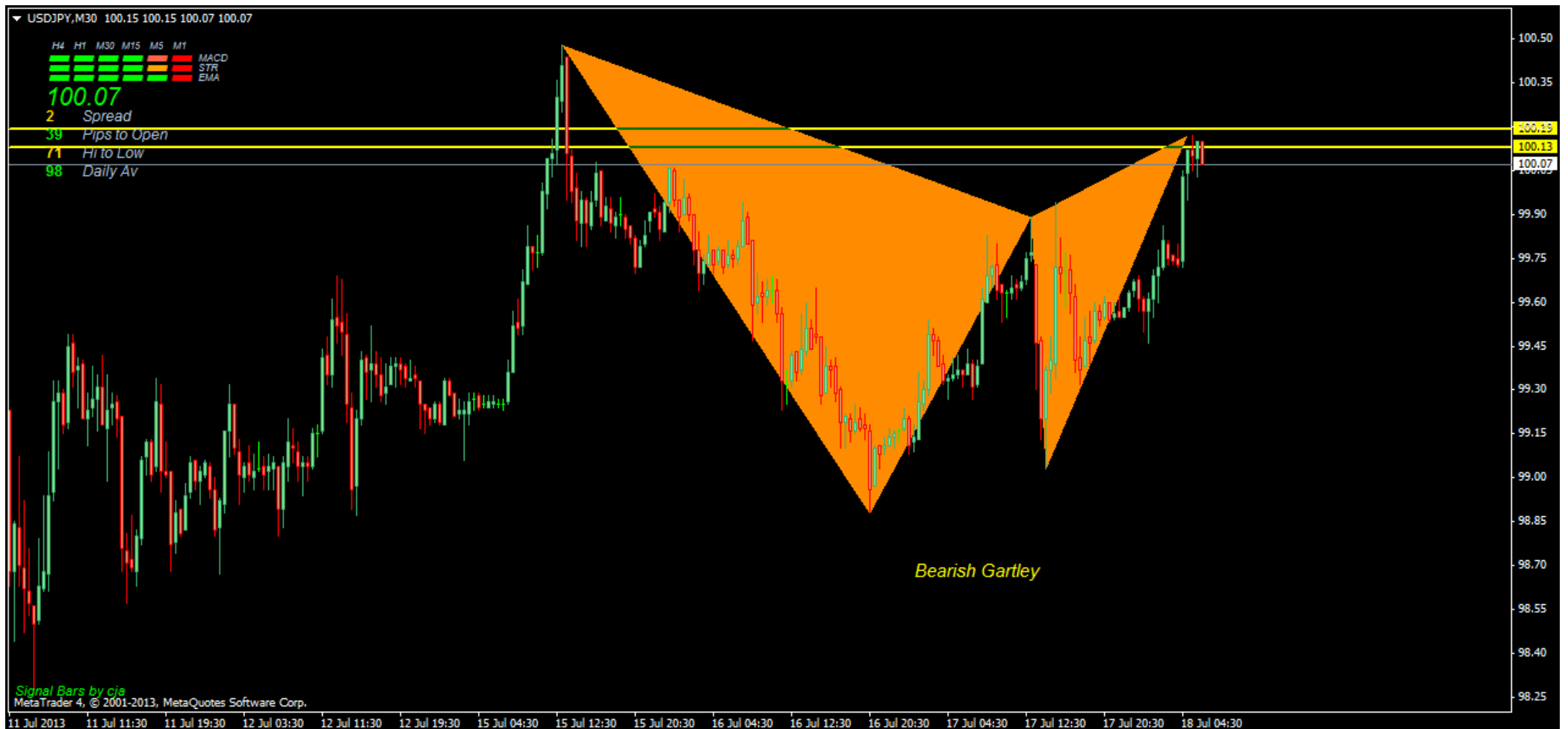
نوشته اصلی توسط حاجی خارجی

USDJPY M30 Bearish Gartley

حاجی کماکان به دنبال پول ناهار...

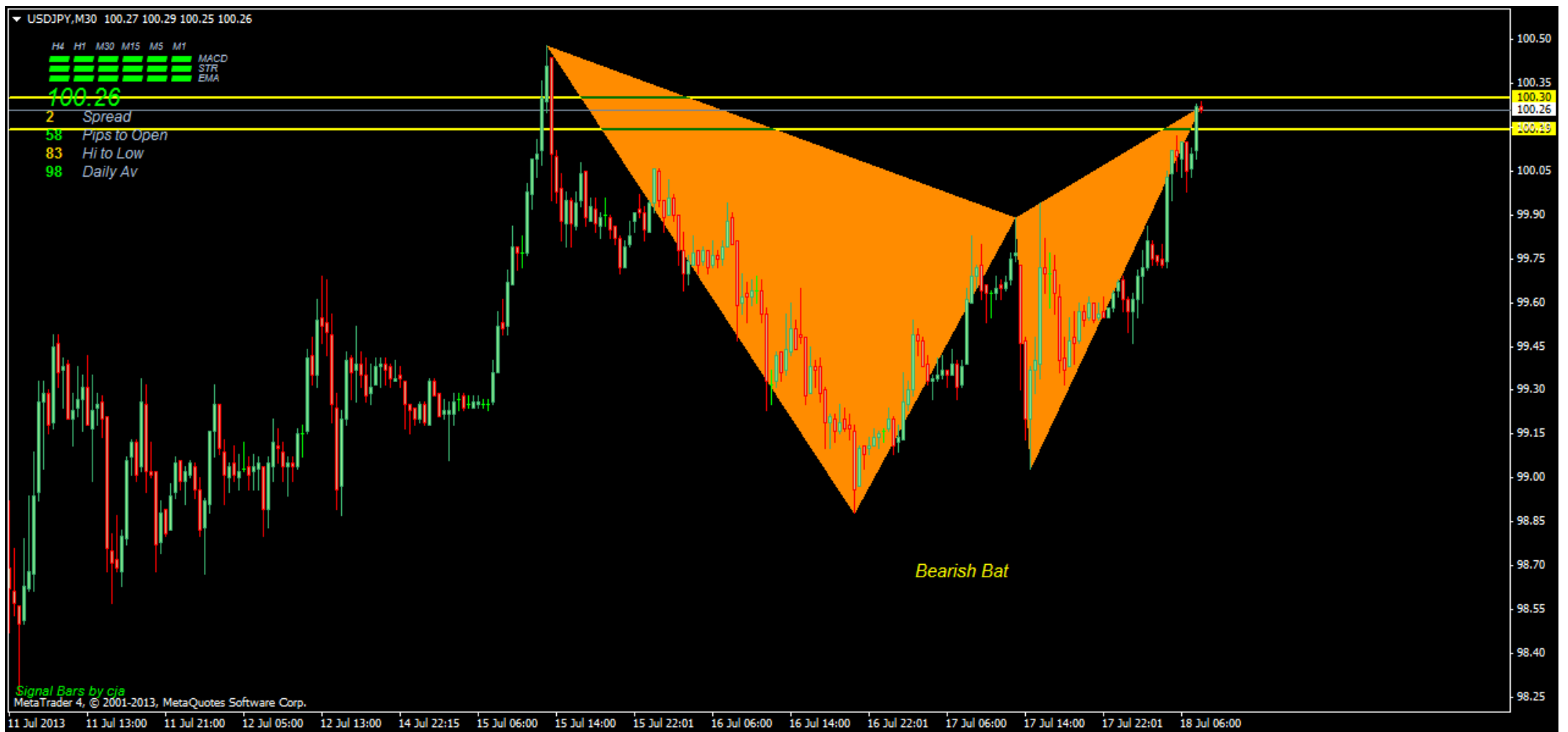
آیا این گارتلی پول ناهار را در می آورد؟!

آیا حاجی از فرت گشنگی بدون تریگر وارد میشود؟!



USDJPY M30 Bearish Bat

الگو تبدیل به الگوی خفاش(البته از نوع زورکی!) شد یعنی ناهار از کف میپره؟!



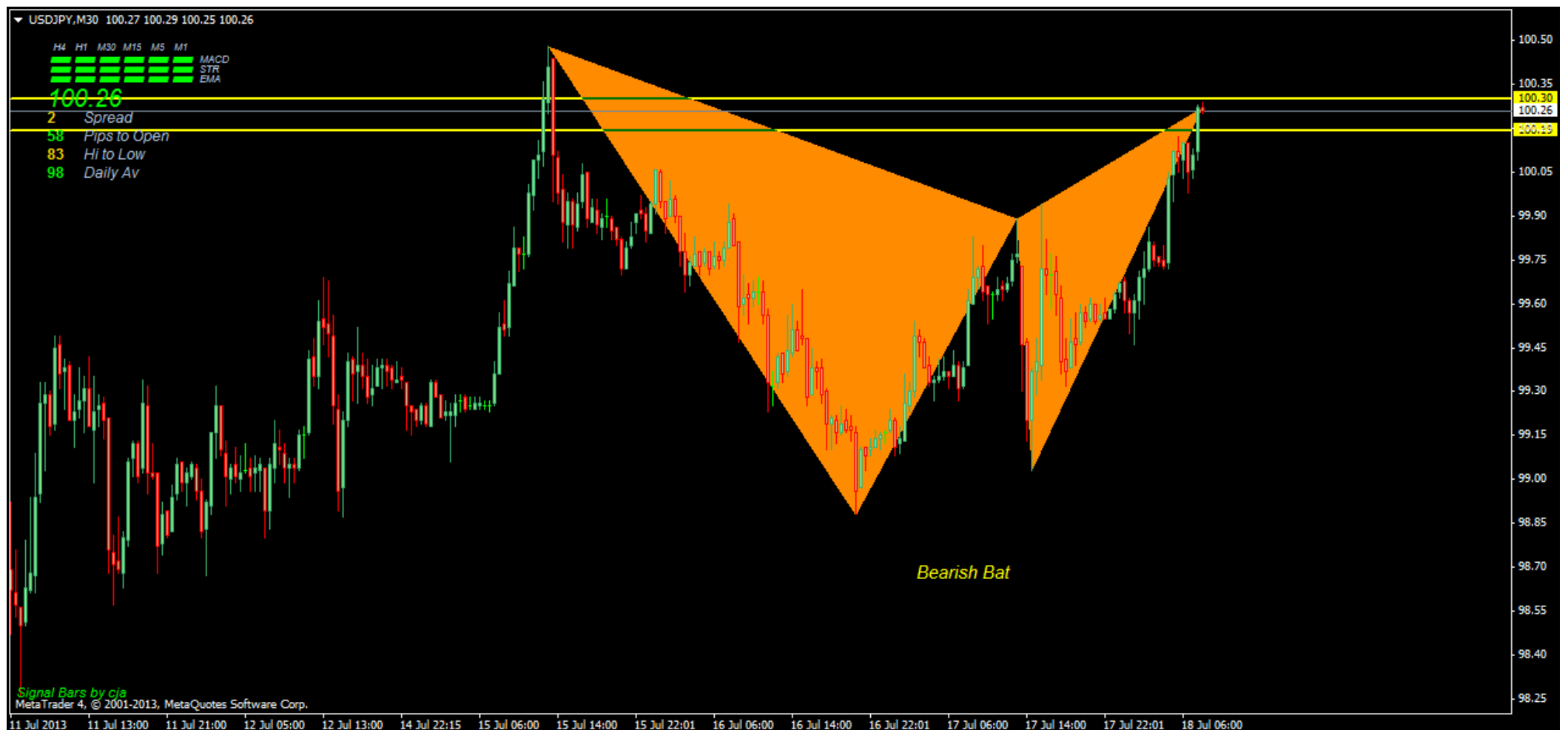
• 07-18-2013 11:15 AM #274

[abaszakani](#)

نوشتہ اصلی توسط حاجی خارجی

USDJPY M30 Bearish Bat

الگو تبدیل به الگوی خفاش (البته از نوع زورکی!) شد یعنی ناہار از کف میپره!؟



سلام حاجی

خیالت راحت پول ناہار رو بہ کم بیشتر ہم درمیاری ایشالا

موفق باشی

• 07-18-2013 11:26 AM #275

[حاجی خارجی](#)





Result:  
Position On Trail Stop

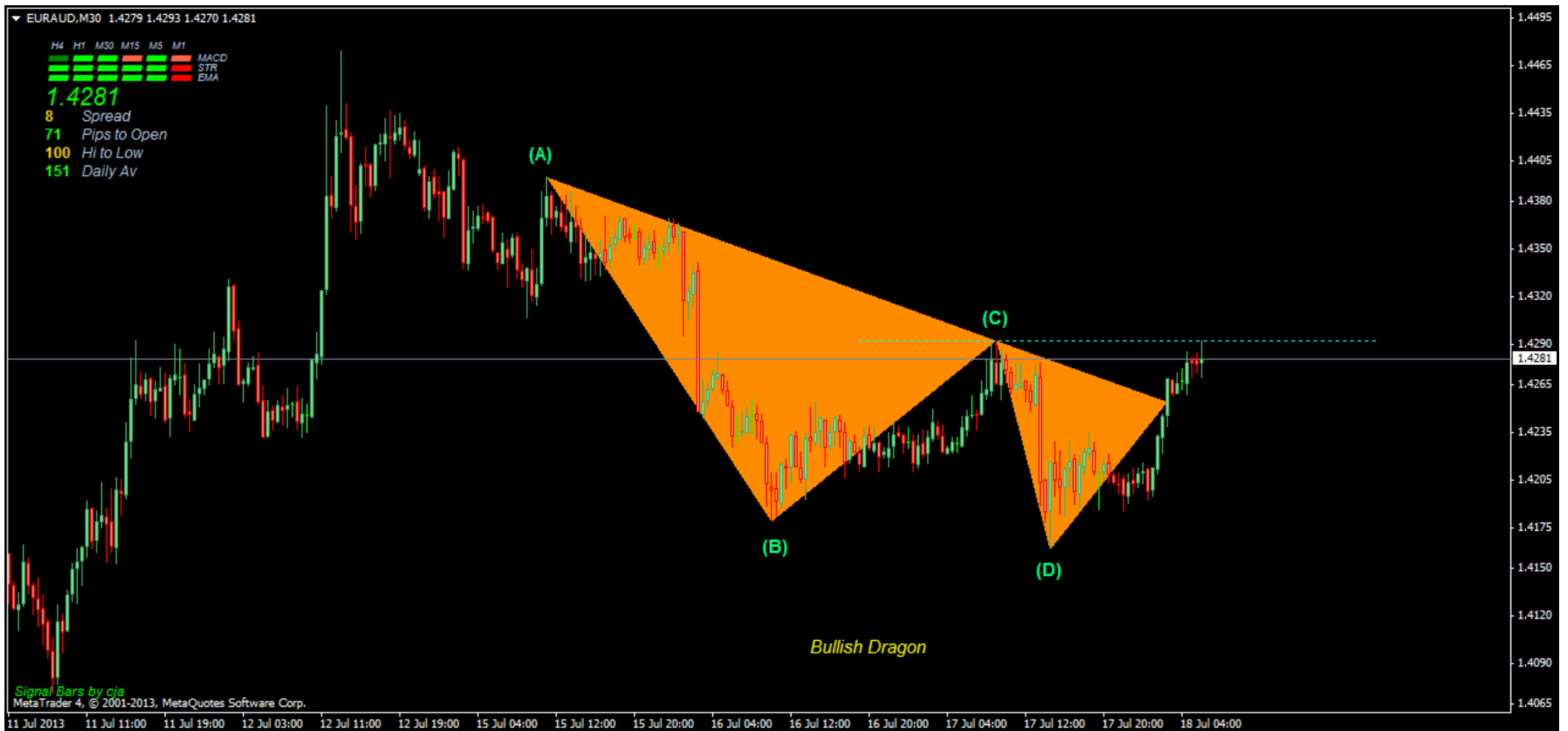


• 07-18-2013 11:35 AM #276

[k1332](#)

مثال لایو الگوی اژدها...

با شکست سقف C وارد پوزیشن خرید میشم



سلام حاجی خسته نباشی من اولین پستی هست که تو تاپیک شما میزنم و از شما بابت تجربیات خود را در اختیار ما میزارید کمال تشکر را دارم حاجی جون ما که وارد پوزیشن شدیم فقط اگر لطف کنی بگی تارگت تا کجا میشه ممنون میشم فدای مهربونیهات

• 07-18-2013 11:40 AM [#277](#)

[حاجی خارجی](#)

☞ نوشته اصلی توسط [k1332](#) ☞

سلام حاجی خسته نباشی من اولین پستی هست که تو تاپیک شما میزنم و از شما بابت تجربیات خود را در اختیار ما میزارید کمال تشکر را دارم حاجی جون ما که وارد پوزیشن شدیم فقط اگر لطف کنی بگی تارگت تا کجا میشه ممنون میشم فدای مهربونیهات

خدمت شما

☞ نوشته اصلی توسط [حاجی خارجی](#) ☞

تارگت رو همیشه 50 درصد فیبو ریتریس a تا c در نظر گرفت و بعد از این سطح هم تریل استاپ و تارگت باز

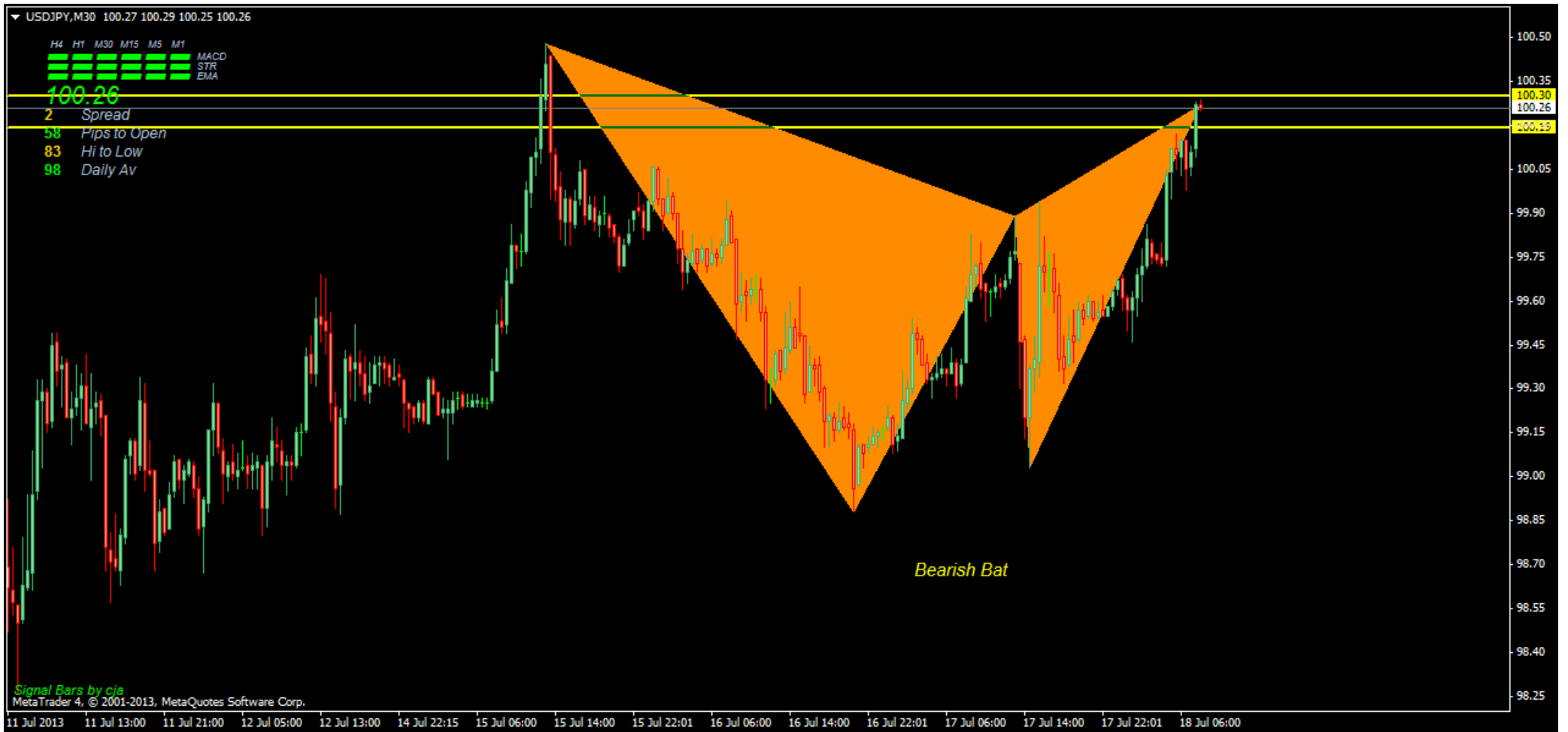
• 07-18-2013 06:56 PM [#278](#)

[حاجی خارجی](#)

☞ نوشته اصلی توسط [حاجی خارجی](#) ☞

USDJPY M30 Bearish Bat

الگو تبدیل به الگوی خفاش(البته از نوع زورکی!) شد.یعنی ناهار از کف میپره!؟

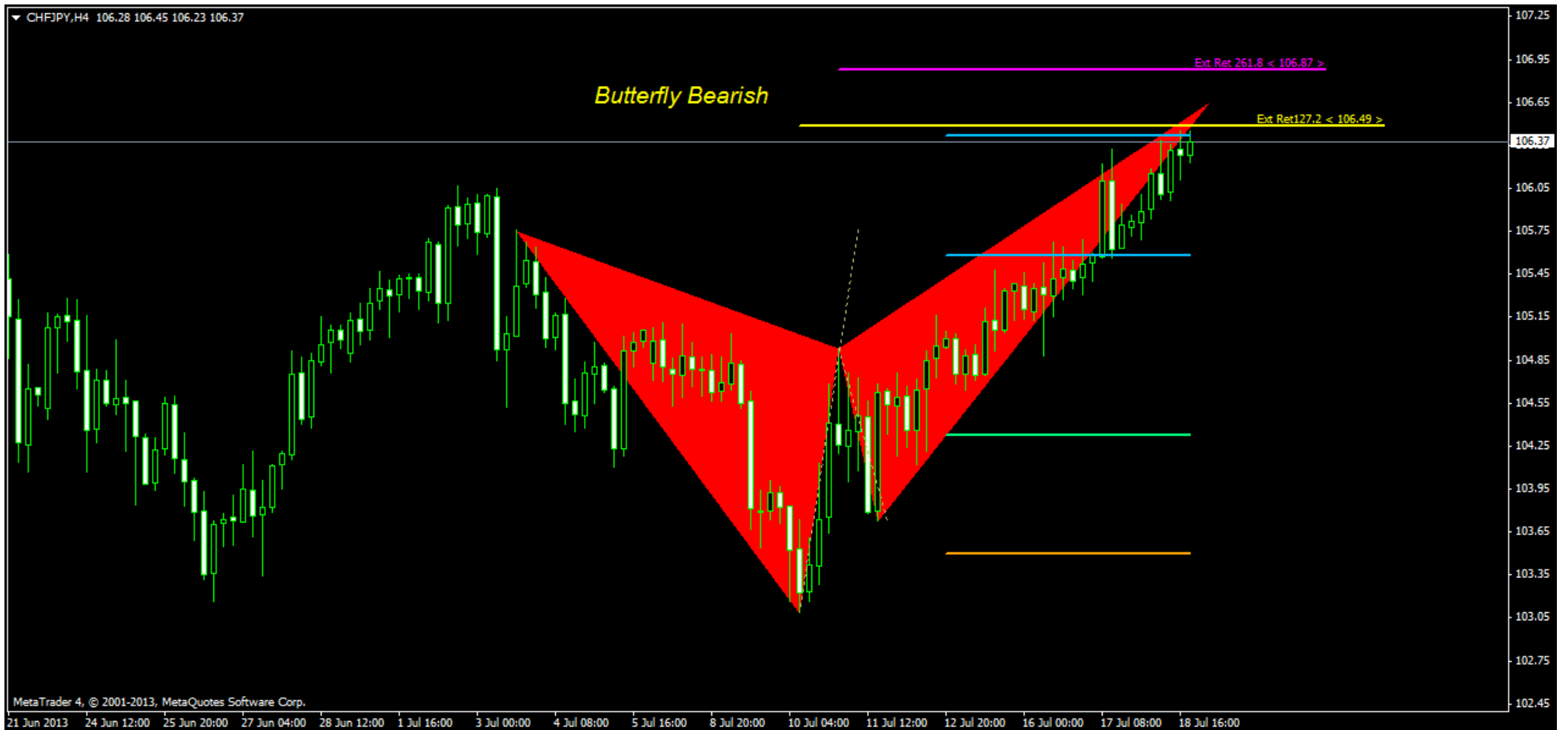


!! Pattern Failed

• 07-19-2013 02:22 AM #279

[حاجی خارجی](#)

CHFJPY H4 Butterfly Bearish



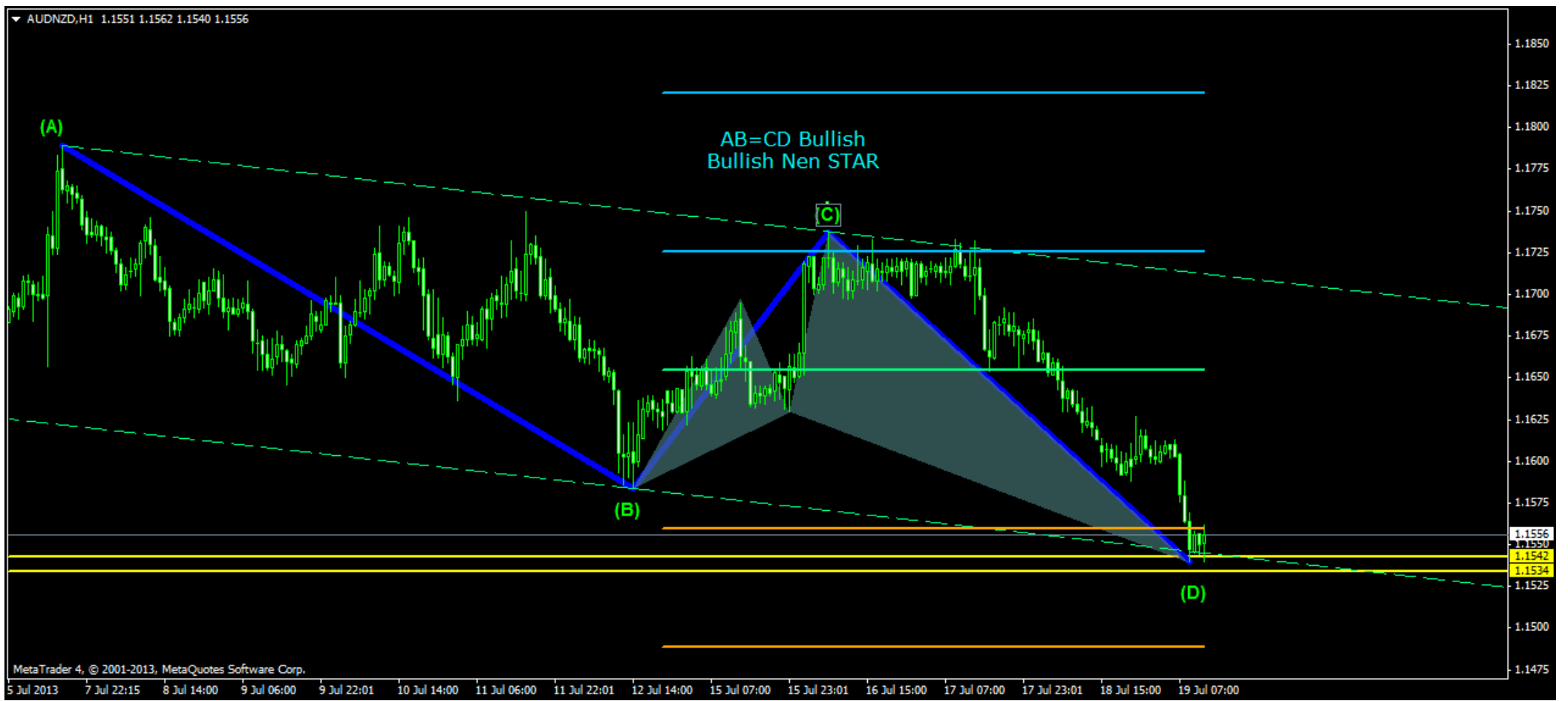
• 07-19-2013 03:01 PM #280

[حاجی خارجی](#)

AUDNZD H1 AB=CD Bullish  
Bullish Nen STAR

همپوشانی دو الگو و ایجاد PRZ معتبر...

قیمت در قالب دو الگوی به کف کانال حرکتی خود رسیده.  
انتظار چرخش رو به بالای قیمت رو دارم...



## صفحه 29

• 07-19-2013 03:27 PM #281

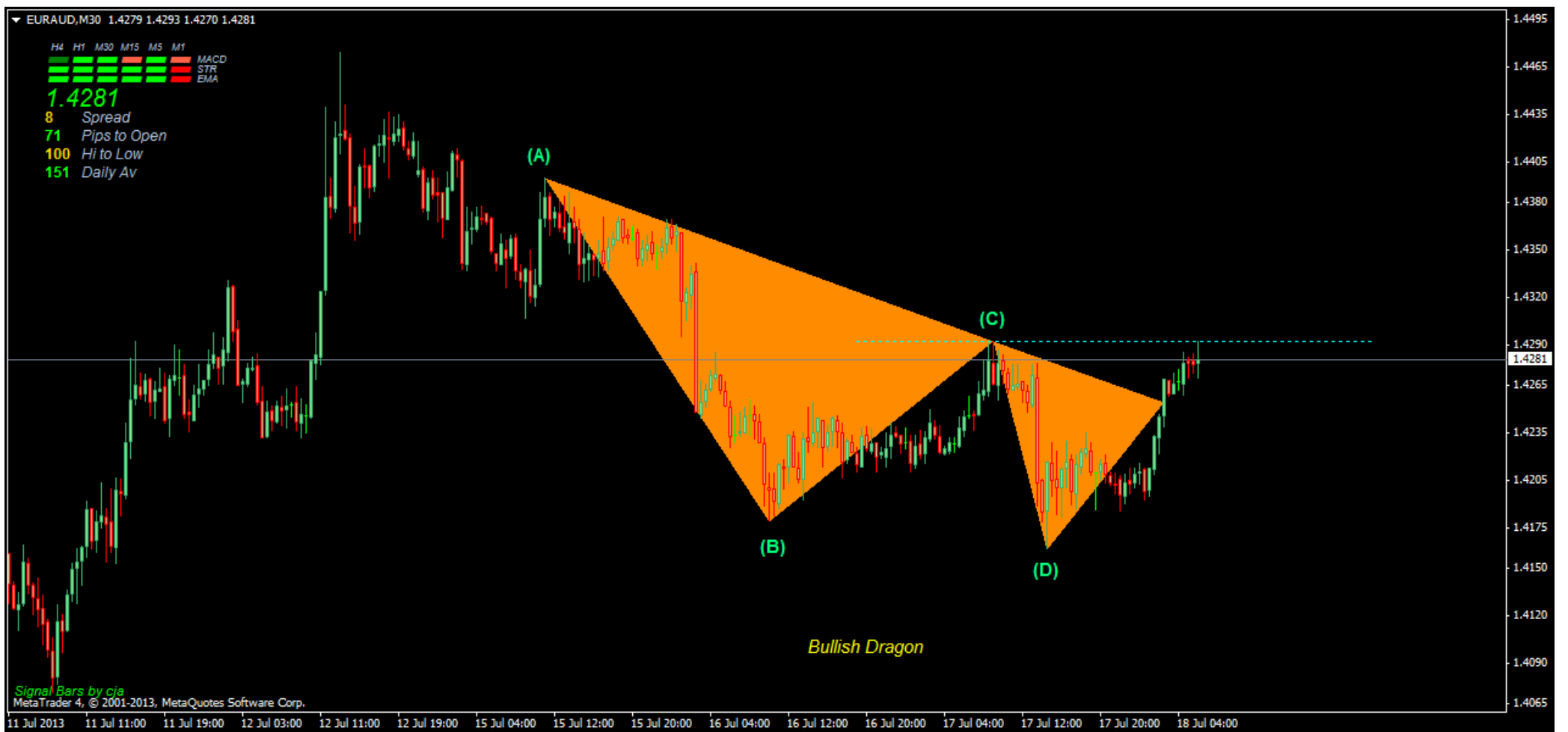
[حاجی خارجی](#)

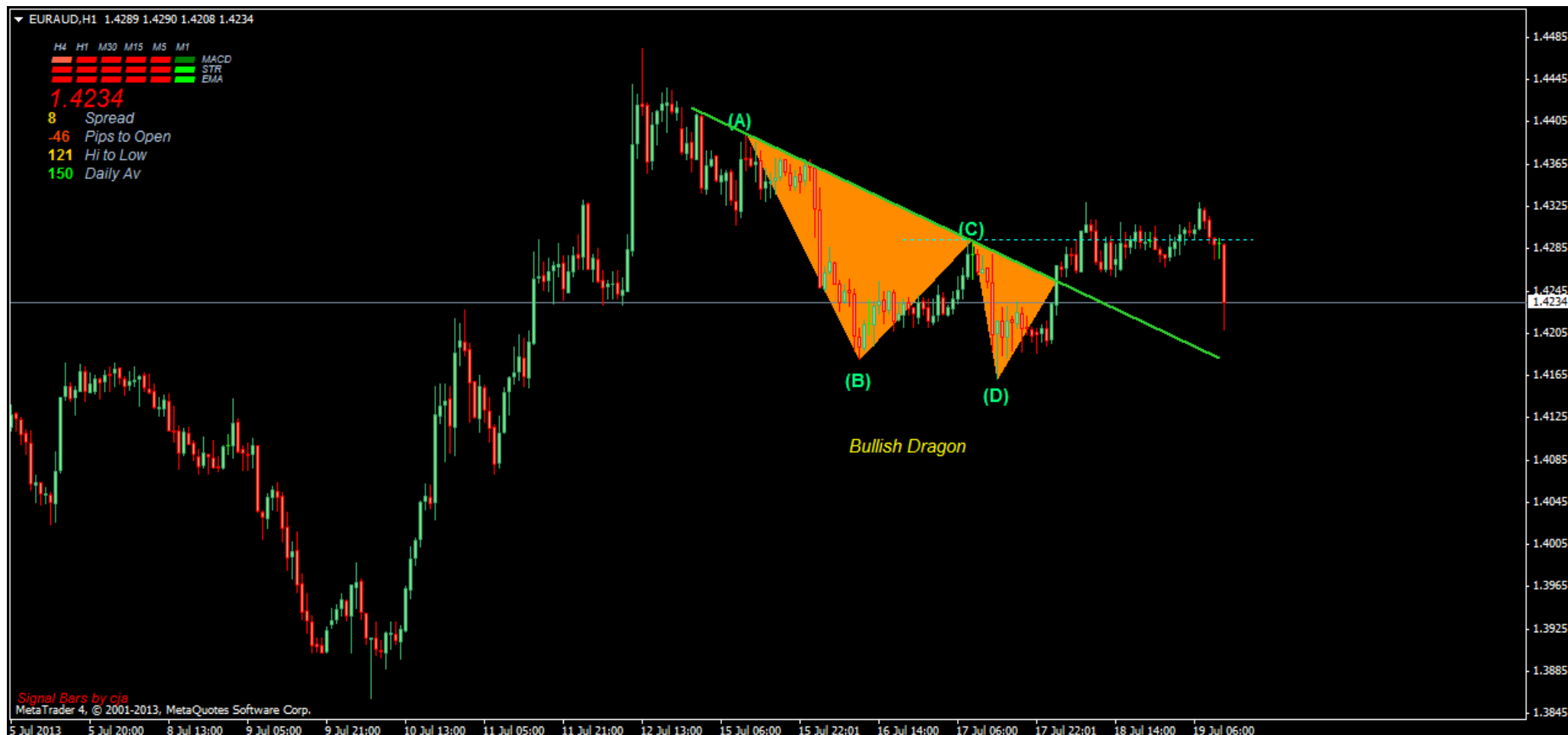
نوشته اصلی توسط حاجی خارجی

EURAUD M30 Bullish Dragon

مثال لایو الگوی اژدها...

با شکست سقف C وارد پوزیشن خرید میشم





• 07-19-2013 03:40 PM #282

[حاجی خارجی](#)

نوشتۀ اصلی توسط حاجی خارجی

EURCHF H1 Alt ABCD Bullish

الگوی مورد علاقه من



در صورت شکسته شدن خط گردن به پوزیشن اضافه خواهم کرد...

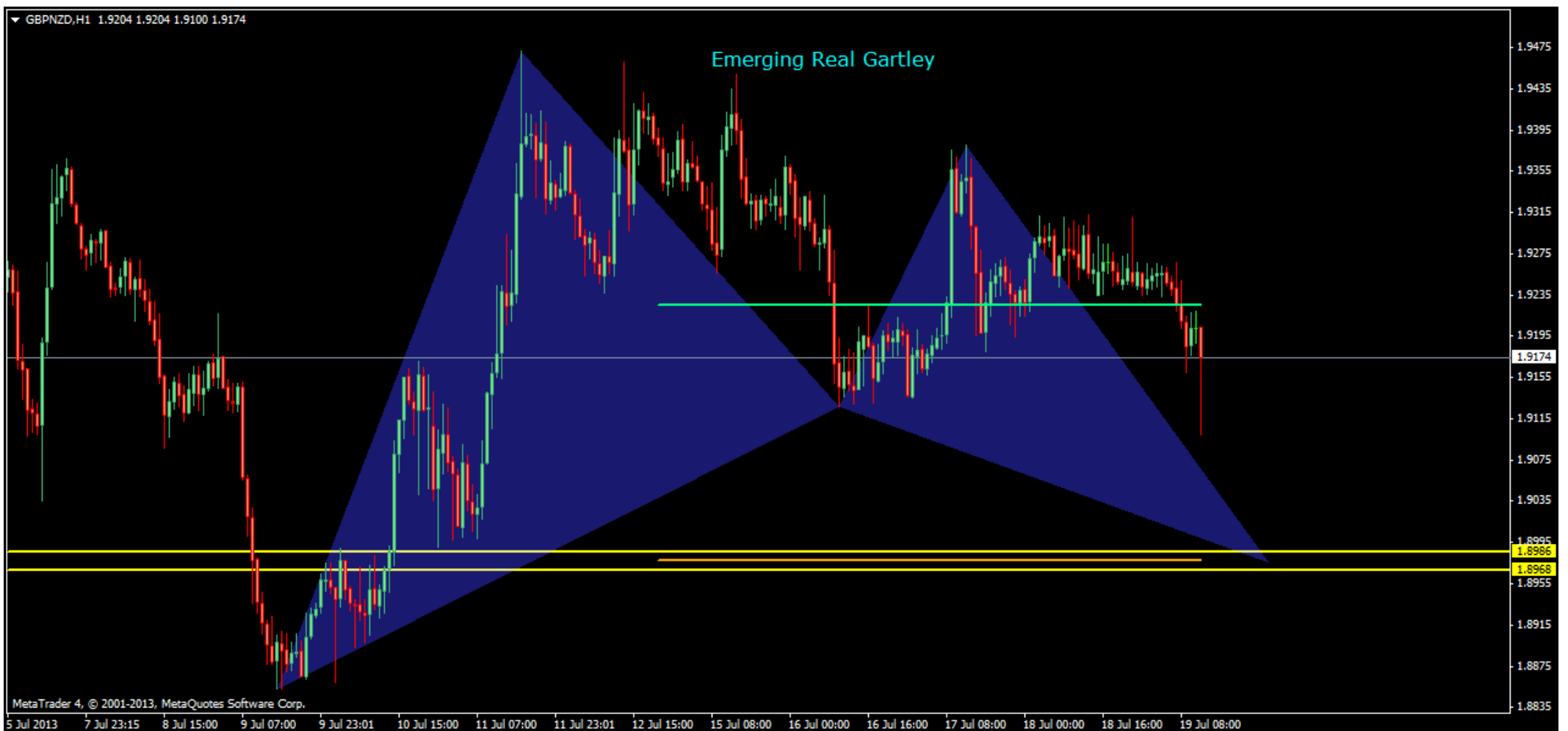


• 07-19-2013 04:00 PM #283

[حاجی خارجی](#)

GBPUSD H1 Emerging Real Gartley

منتظر رسیدن قیمت به ناحیه مشخص شده ، میموم...



• 07-19-2013 04:33 PM #284

[حاجی خارجی](#)

GBPCHF H1 Bearish AB=CD

در صورت تریگر کندلی ببینیم همیشه روش حساب کرد...



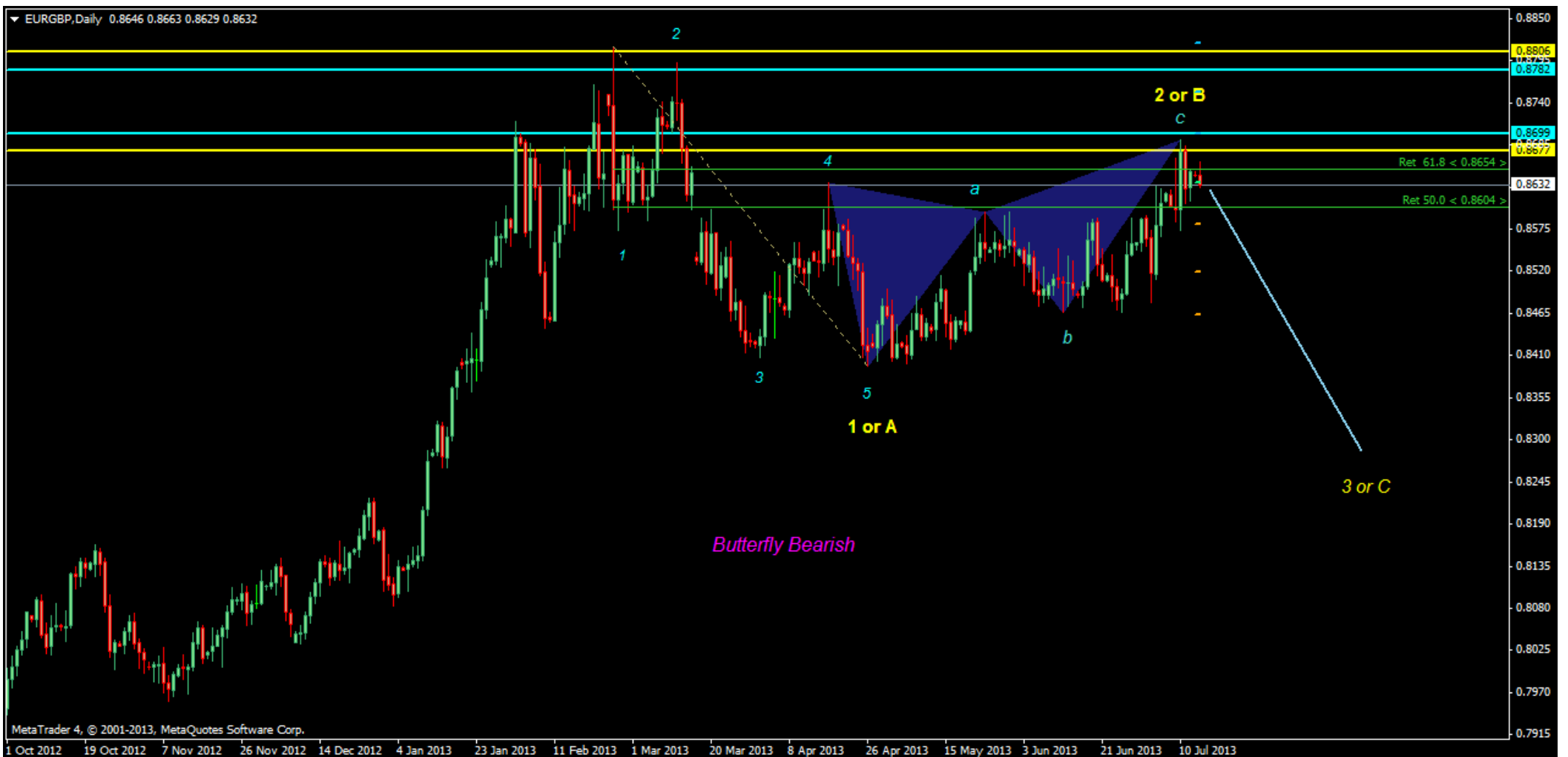
• 07-19-2013 05:17 PM #285

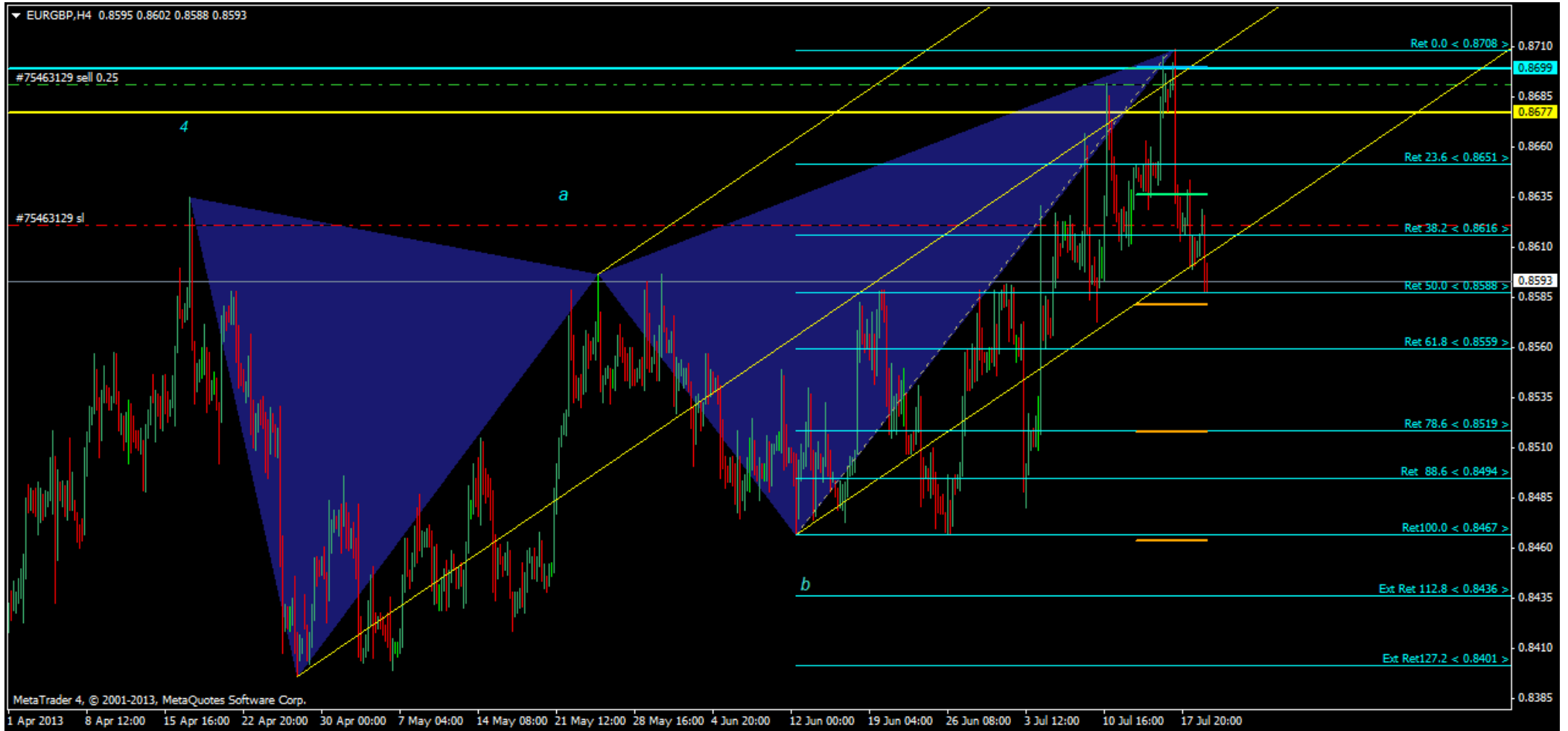
[حاجی خارجی](#)

☞ نوشته اصلی توسط حاجی خارجی ☜

EURGBP Daily Butterfly Bearish

سناریو محتمل - همگرانی شمارش الیوت و الگوی پروانه کوتاه...  
با تریگر وارد میشم





• 07-19-2013 11:49 PM #286

حاجی خارجی

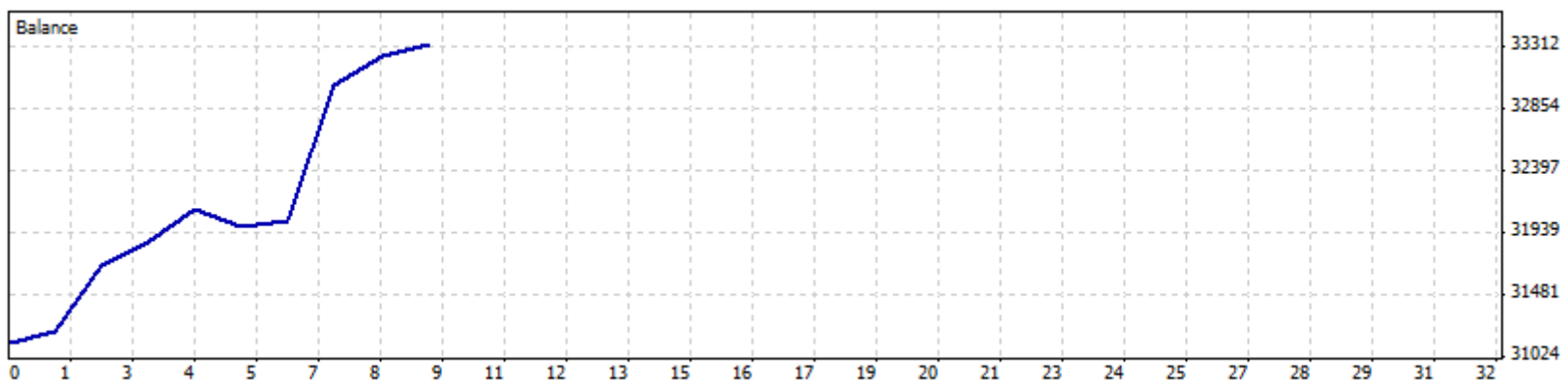
این هم کاسبی این هفته ما...  
 اما حیف که پول نهار آخرش در نیومد!  
 ما که کرکره رو میکشیم پانین تا هفته دیگه...  
 شب همگی خوش.

**Closed Transactions:**

Ticket	Open Time	Type	Size	Item	Price	S / L	T / P	Close Time	Price	Commission	Taxes	Swap	Profit
	2013.07.12 16:50	buy	0.25	eurchf	1.2356	1.2386	0.0000	2013.07.15 12:49	1.2386	0.00	0.00	-0.04	78.75
	2013.07.12 14:22	buy	0.25	audcad	0.9395	0.9598	0.0000	2013.07.16 12:25	0.9598	0.00	0.00	1.49	487.56
	2013.07.15 12:22	sell	0.25	usdjpy	100.07	99.36	0.00	2013.07.17 01:49	99.36	0.00	0.00	-0.77	178.64
	2013.07.16 17:37	buy	0.25	gbpaud	1.6379	1.6487	0.0000	2013.07.17 13:30	1.6487	0.00	0.00	-5.27	248.88
	2013.07.16 13:14	sell	0.25	nzdusd	0.7868	0.0000	0.0000	2013.07.17 14:05	0.7919	0.00	0.00	-2.45	-127.50
	2013.07.17 14:30	buy	0.10	eurchf	1.2332	1.2367	0.0000	2013.07.19 04:31	1.2367	0.00	0.00	-0.07	37.19
	2013.07.15 11:12	buy	0.50	gbpusd	1.5069	0.0000	0.0000	2013.07.19 12:21	1.5271	0.00	0.00	-0.60	1010.00
	2013.06.27 16:11	buy	0.50	gbpusd	1.5225	0.0000	0.0000	2013.07.19 12:21	1.5268	0.00	0.00	-2.20	215.00
	2013.07.01 10:46	buy	0.50	gbpusd	1.5241	0.0000	0.0000	2013.07.19 13:34	1.5258	0.00	0.00	-2.00	85.00
										0.00	0.00	-11.91	2 213.52
													<b>Closed P/L: 2 201.61</b>

**Open Trades:**

Ticket	Open Time	Type	Size	Item	Price	S / L	T / P	Price	Commission	Taxes	Swap	Profit
	2013.07.18 07:56	buy	0.10	audusd	0.9154	0.0000	0.0000	0.9190	0.00	0.00	0.60	35.90
	2013.07.18 07:56	sell	0.01	usdjpy	100.27	0.00	0.00	100.26	0.00	0.00	-0.01	0.08
	2013.07.19 19:11	buy	0.10	audusd	0.9194	0.0000	0.91	0.9190	0.00	0.00	0.00	-3.40
									0.00	0.00	0.59	32.58
												<b>Floating P/L: 33.17</b>





☞ نوشته اصلی توسط حاجی خارجی ☞

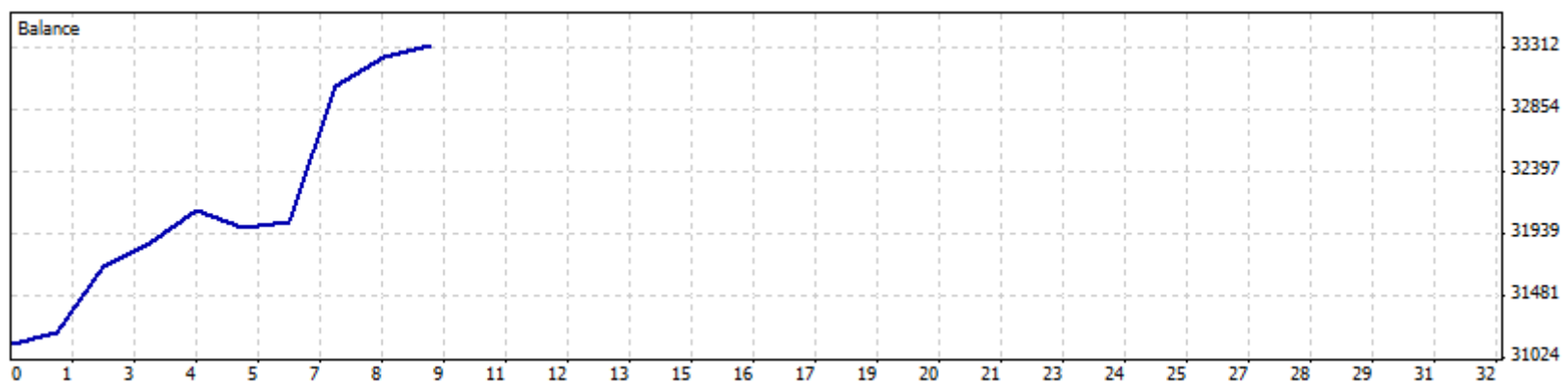
این هم کاسبی این هفته ما...  
 اما حیف که پول نهار آخرش در نیومد!  
 ما که کرکره رو میکشیم پانین تا هفته دیگه...  
 شب همگی خوش.

**Closed Transactions:**

Ticket	Open Time	Type	Size	Item	Price	S / L	T / P	Close Time	Price	Commission	Taxes	Swap	Profit
	2013.07.12 16:50	buy	0.25	eurCHF	1.2356	1.2386	0.0000	2013.07.15 12:49	1.2386	0.00	0.00	-0.04	78.75
	2013.07.12 14:22	buy	0.25	audCAD	0.9395	0.9598	0.0000	2013.07.16 12:25	0.9598	0.00	0.00	1.49	487.56
	2013.07.15 12:22	sell	0.25	usdJPY	100.07	99.36	0.00	2013.07.17 01:49	99.36	0.00	0.00	-0.77	178.64
	2013.07.16 17:37	buy	0.25	gbpAUD	1.6379	1.6487	0.0000	2013.07.17 13:30	1.6487	0.00	0.00	-5.27	248.88
	2013.07.16 13:14	sell	0.25	nzdUSD	0.7868	0.0000	0.0000	2013.07.17 14:05	0.7919	0.00	0.00	-2.45	-127.50
	2013.07.17 14:30	buy	0.10	eurCHF	1.2332	1.2367	0.0000	2013.07.19 04:31	1.2367	0.00	0.00	-0.07	37.19
	2013.07.15 11:12	buy	0.50	gbpUSD	1.5069	0.0000	0.0000	2013.07.19 12:21	1.5271	0.00	0.00	-0.60	1010.00
	2013.06.27 16:11	buy	0.50	gbpUSD	1.5225	0.0000	0.0000	2013.07.19 12:21	1.5268	0.00	0.00	-2.20	215.00
	2013.07.01 10:46	buy	0.50	gbpUSD	1.5241	0.0000	0.0000	2013.07.19 13:34	1.5258	0.00	0.00	-2.00	85.00
										0.00	0.00	-11.91	2 213.52
													<b>Closed P/L: 2 201.61</b>

**Open Trades:**

Ticket	Open Time	Type	Size	Item	Price	S / L	T / P	Price	Commission	Taxes	Swap	Profit
	2013.07.18 07:56	buy	0.10	audUSD	0.9154	0.0000	0.0000	0.9190	0.00	0.00	0.60	35.90
	2013.07.18 07:56	sell	0.01	usdJPY	100.27	0.00	0.00	100.26	0.00	0.00	-0.01	0.08
	2013.07.19 19:11	buy	0.10	audUSD	0.9194	0.0000	0.91	0.9190	0.00	0.00	0.00	-3.40
									0.00	0.00	0.59	32.58
												<b>Floating P/L: 33.17</b>



به امید آخر هفته خوب ..

با سلام و وقت بخیر خدمت حاجی خارجی عزیز  
 جسارت بنده رو ببخشید ولی شما که به این زیبایی تحلیل دارید و جرات و جسارت تریید کردن دارید چرا حجم پوزیشن هاتون ثابته ؟  
 من رو ببخشید می خواستم اکسپرنتی رو خدمتون معرفی کنم که نسبت به موجودیتون و درصد ریسکی که شما بهش معرفی میکنید و استاپ لاس و تیک پروفیت که مشخص میکنید حجم مناسب رو براتون میگیره و بعد از اون که اکس ترید هاتون به سمت تیک پروفیت میره بعد از اون ریسک فری میکنید و تریلینگ رو فعال میکنید.

[Easy order](#)

در اینجا لازم میدونم از پیام جان یادی کنم و تشکر فراوان از ایشون داشته باشم و این رو اضافه کنم مدت زیادی است از ایشون خبری ندارم هر کجا هستن خدا نگهدار شون باشه حاجی خارجی جان برات آرزوی سلامتی و موفقیت روز افزون دارم  
 ارادتمند حمید

این را میپسندد. [Step Seven](#)

تعریف یک تاجر موفق محقق کردن این سه چیز است.

**Make pips \_\_\_\_\_ Keep pips**

**Repeat**

سلام  
داداش خسته نباشید از اول تایپکت خوندم عالی هست  
فقط یه سؤال: این پوزیشن یورو به پوند ککه تو سه تا پست آخر عکسش گذاشتین تو این هیستوری پست آخرتون نیست چرا؟  
موفق باشی داداش

• 07-20-2013 04:16 PM [#289](#)

[حاجی خارجی](#)

👉 نوشته اصلی توسط [stop loss](#)

سلام  
داداش خسته نباشید از اول تایپکت خوندم عالی هست  
فقط یه سؤال: این پوزیشن یورو به پوند ککه تو سه تا پست آخر عکسش گذاشتین تو این هیستوری پست آخرتون نیست چرا؟  
موفق باشی داداش

سلام دوست عزیز  
همونجوری که قبلا گفتم من 3 حساب رو با هم مدیریت میکنم که پوزیشنهای اونا 90 درصد مشابهه هست و ممکنه بعضی از موقعیتهای بدلیل کمبود مارجین تو یکی از حسابها نباشه!!  
در عین حال من موقعیت هائی رو تو تایپک میزارم که از نظر خودم محتمل تر باشند.

ممنون از توجه شما ...

07-20-2013 04:23 PM [#290](#)

[حاجی خارجی](#)

👉 نوشته اصلی توسط [tracer\\_qm](#)

با سلام و وقت بخیر خدمت حاجی خارجی عزیز  
جسارت بنده رو ببخشید ولی شما که به این زیبایی تحلیل دارید و جرات و جسارت ترید کردن دارید چرا حجم پوزیشن هاتون ثابته ؟  
من رو ببخشید می خواستم اکسپرتهای رو خدمتتون معرفی کنم که نسبت به موجودیتون و درصد ریسکی که شما بهش معرفی میکنید و استاپ لاس و تیک پروفیت که مشخص میکنید حجم مناسب رو براتون میگیره و بعد از اون که اکس ترید هاتون به سمت تیک پروفیت میره بعد از اون ریسک فری میکنید و تریلینگ رو فعال میکنید.

[Easy order](#)

در اینجا لازم میدونم از پیام جان یادی کنم و تشکر فراوان از ایشون داشته باشم و این رو اضافه کنم مدت زیادی است از ایشون خبری ندارم هر کجا هستن خدا نگهدار شون باشه  
حاجی خارجی جان برات آرزوی سلامتی و موفقیت روزافزون دارم  
ارادتمند حمید

ممنون از لطفتون.

من حجم پوزیشنهام رو بر اساس نوع مدیریت سرمایه خاص خودم تعیین میکنم و همیشه هم به یک اندازه نیست.  
ایشانالله فرصت پیش بیاد در این مورد توضیح میدم. مجدداً از اکسپرتهای که مرحمت فرمودید سپاسگزاری میکنم .

## صفحه 30

• 07-20-2013 04:40 PM [#291](#)

[Step Seven](#)

میدونم ربطی به تایپک نداره  
ولی اینجا جاییه که جدیداً بزرگان عصر و نشونو اینجا میخورن پس مطمئناً بهتر به جواب میرسم

کم لطفی فقط عمو خارجی رو صدا کنم ، پس میگم دوستان

دوستان دنبال یه **Indicator حجم** میگردم یه **Indicator قوی**  
یه **Indicator** که بعضاً بشه باهش اسکالپ هم کرد  
**فقط فقط میخوام بر اساس حجم استوار باشه**  
لطفاً

• 07-21-2013 01:14 AM [#292](#)

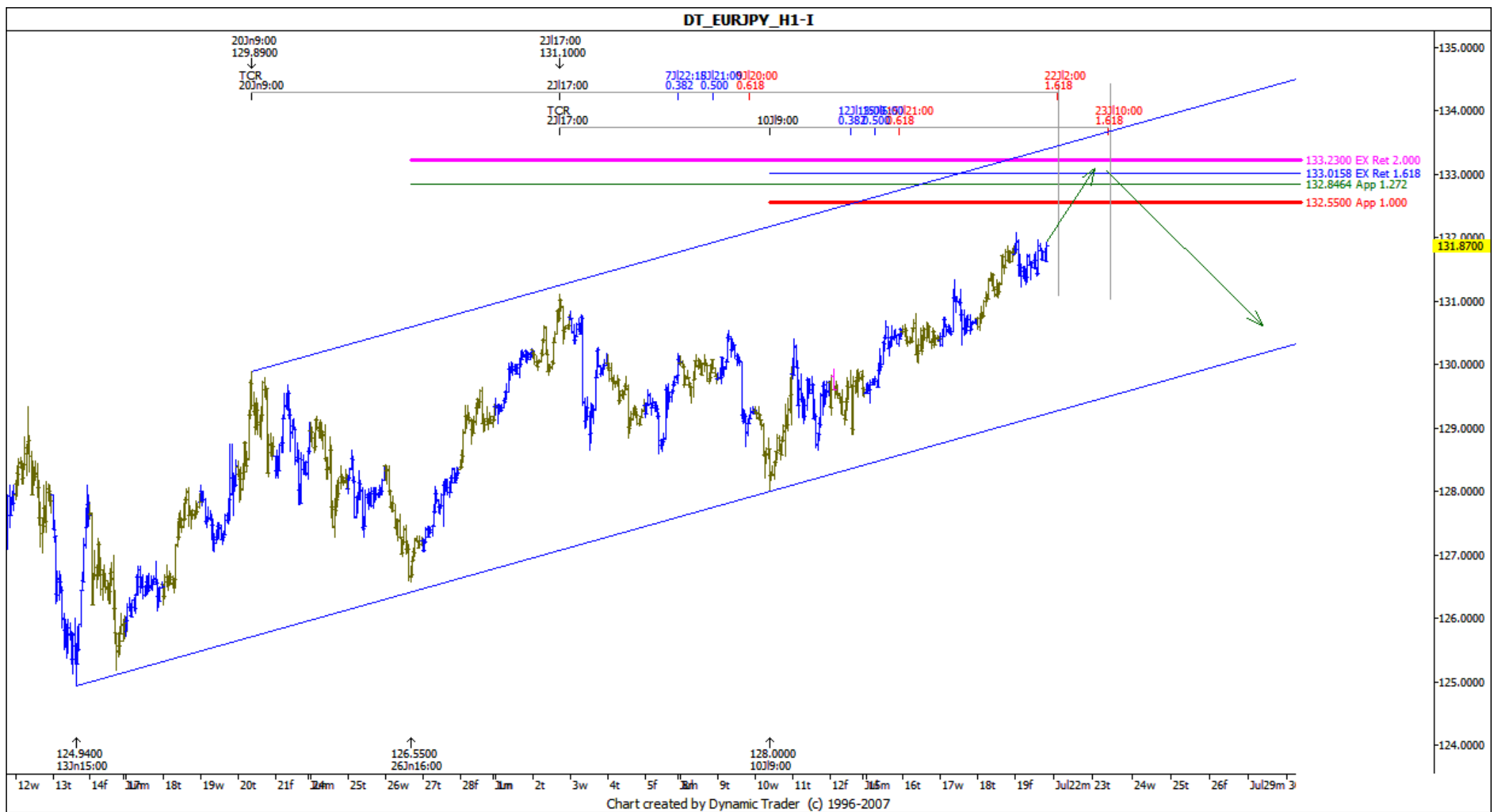
[حاجی خارجی](#)

دو سناریو محتمل **EURJPY** از دید من...

**Emerging Bearish Carb**



و همچنین



• 07-21-2013 10:58 AM #293

[حاجی خارجی](#)

نوشتہ اصلی توسط حاجی خارجی

GbpUsd Real Gartley

من به این میگم شاه موقعیت . گارتلی ایدال با یہ کف دوقلوی قشنگ (البته در صورت جفتک نزدن تا آخر این هفته و تثبیت دوچی)



نتیجه تا کنون:  
 وقتی حاجی میگه میره بالا ... میره بالا دیگه!!  
 فعلاً که نصف راه رو اومده...



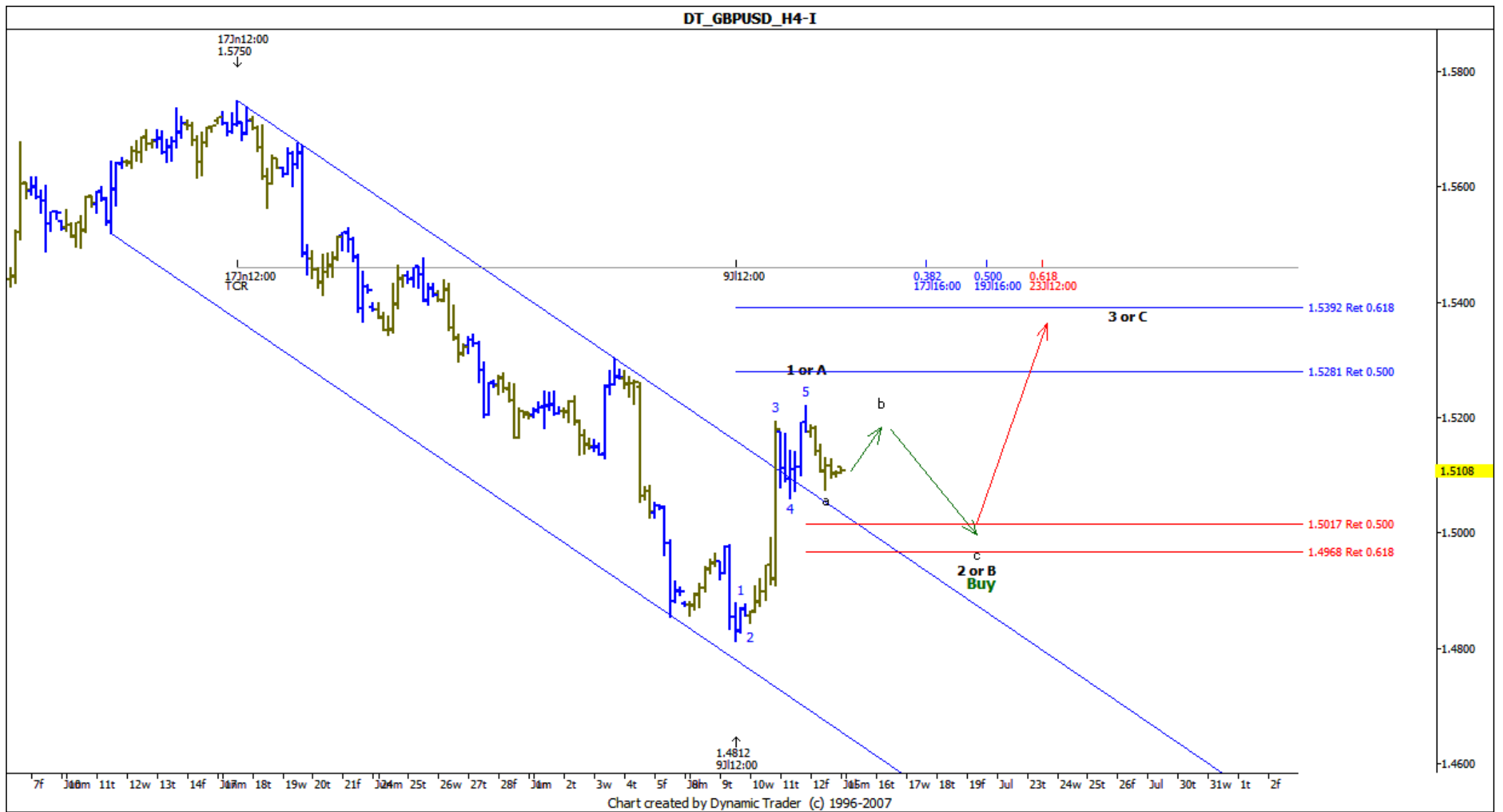
• 07-21-2013 07:55 PM #294

[حاجی خارجی](#)

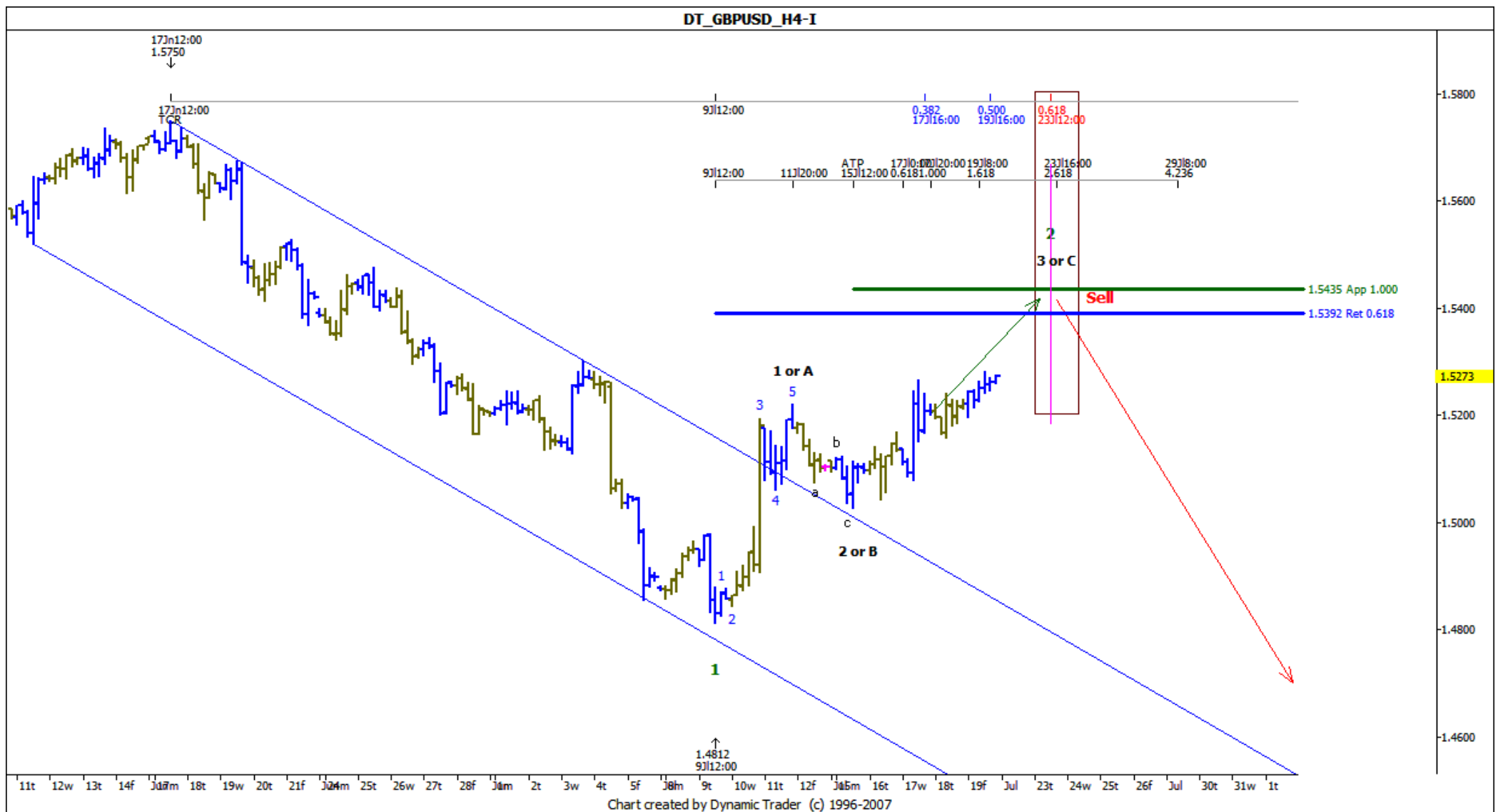
نوشتۀ اصلی توسط حاجی خارجی

GBPUSD\_H4

استراتژی معاملاتی من برای هفته پیش رو....



استراتژی معاملاتی من برای هفته پیش رو....



• 07-21-2013 11:58 PM #295

حاجی خارجی

Gold

استراتژی معاملاتی بر روی فلز زرد، برای هفته پیش رو...  
منتظر تکمیل موج 3 or C میمانم و سپس با مشاهده تریگر، به شکار موج 5 نزولی میرم...



• 07-22-2013 10:40 AM #296

[حاجی خارجی](#)

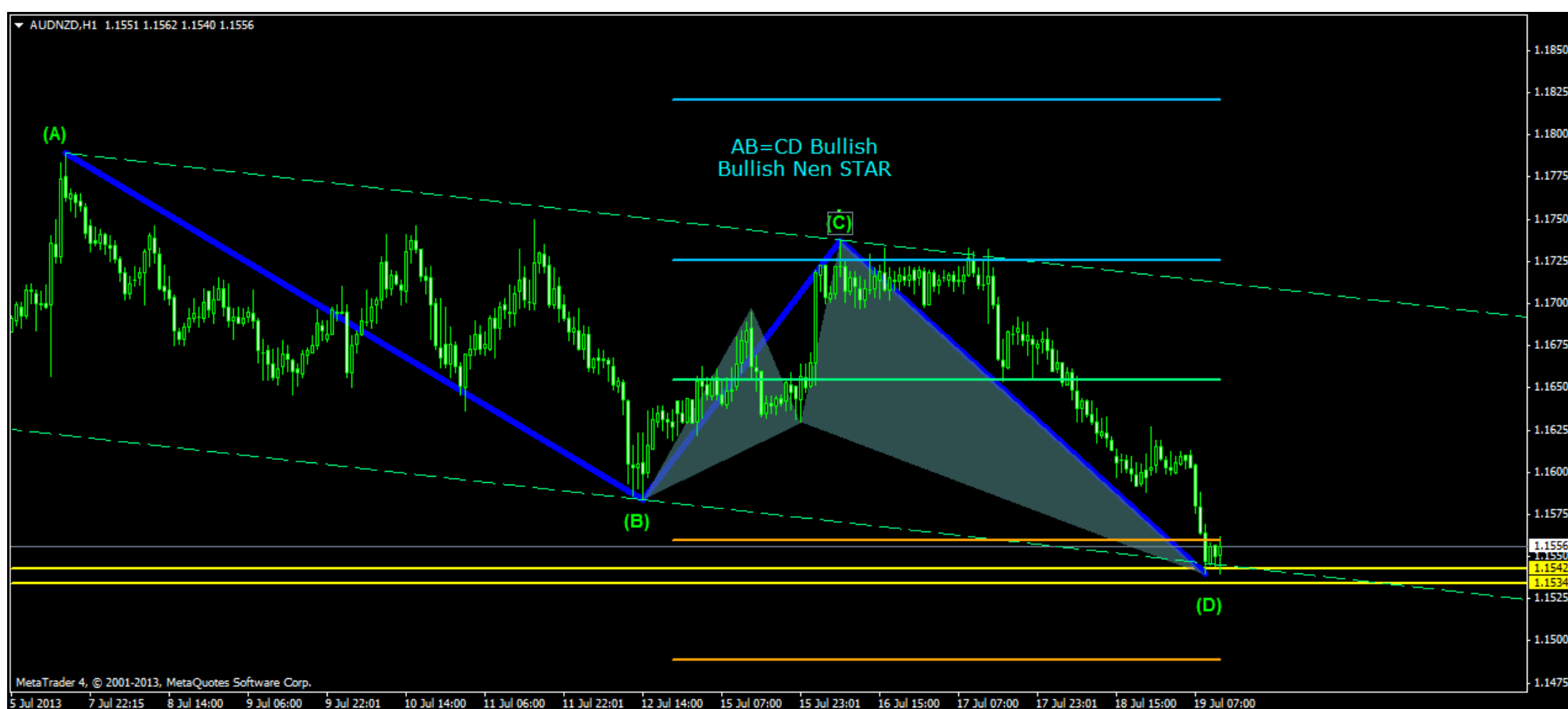
☞ نوشته اصلی توسط حاجی خارجی ☜

AUDNZD H1 AB=CD Bullish  
Bullish Nen STAR

همپوشانی دو الگو و ایجاد PRZ معتبر...

قیمت در قالب دو الگوی به کف کانال حرکتی خود رسیده.

انتظار چرخش رو به بالای قیمت رو دارم...



نتیجه تا کنون:

در صورت عبور قوی قیمت از سطح پیوت هفتگی ، ادامه روند صعودی محتمل بوده و بر حجم معاملاتی افزوده خواهد شد.



• 07-22-2013 11:36 AM #297

[حاجی خارجی](#)

نوشتۀ اصلی توسط حاجی خارجی

Gold

استراتژی معاملاتی بر روی فلز زرد، برای هفته پیش رو...  
منتظر تکمیل موج 3 or C میمانم و سپس با مشاهده تریگر، به شکار موج 5 نزولی میرم...



قیمت خیلی سریع برای تکمیل ریز موج 5 از موج 3 or C گام برداشته است.  
با تریگر کندلی در تایم پایین تر، در نزدیکی ناحیه تراکم فیبوناچی وارد پوزیشن فروش میشم.



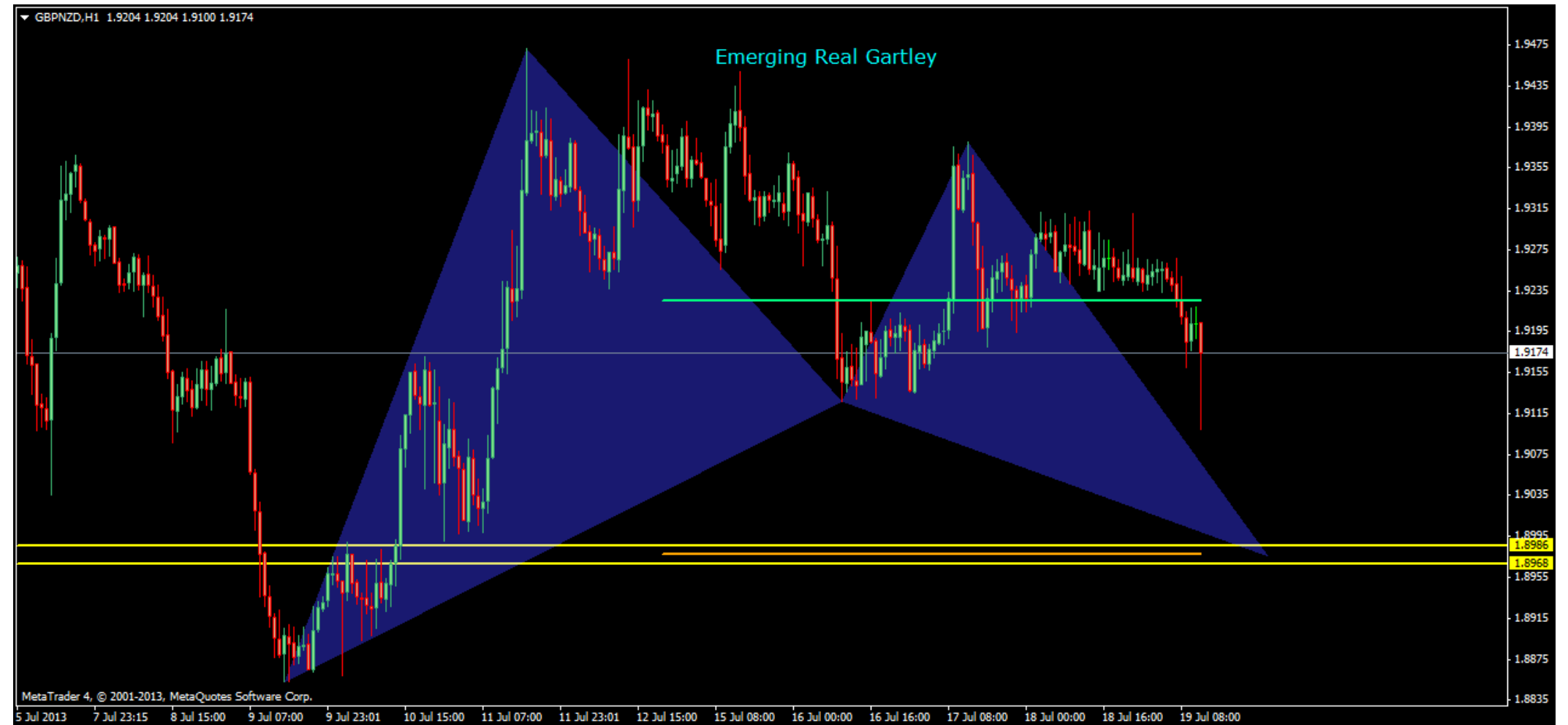
• 07-22-2013 02:30 PM #298

[حاجی خارجی](#)

نوشتۀ اصلی توسط حاجی خارجی

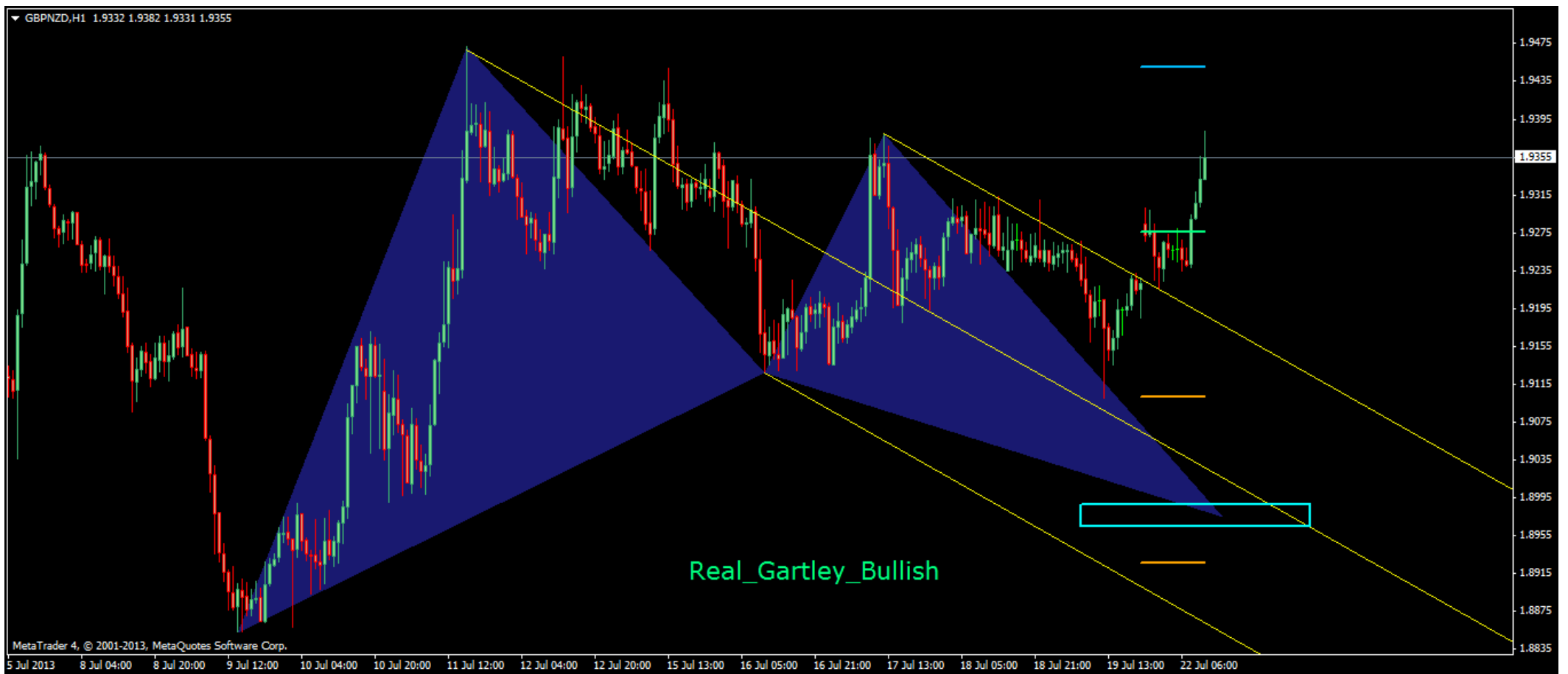
GBPUSD H1 Emerging Real Gartley

منتظر رسیدن قیمت به ناحیه مشخص شده ، میموم...



قیمت قبل از اینکه به ناحیه PRZ مشخص شده برسد ، عنان از کف بریده و سر به بیابان گذاشته است !!





• 07-22-2013 06:26 PM #299

[حاجی خارجی](#)

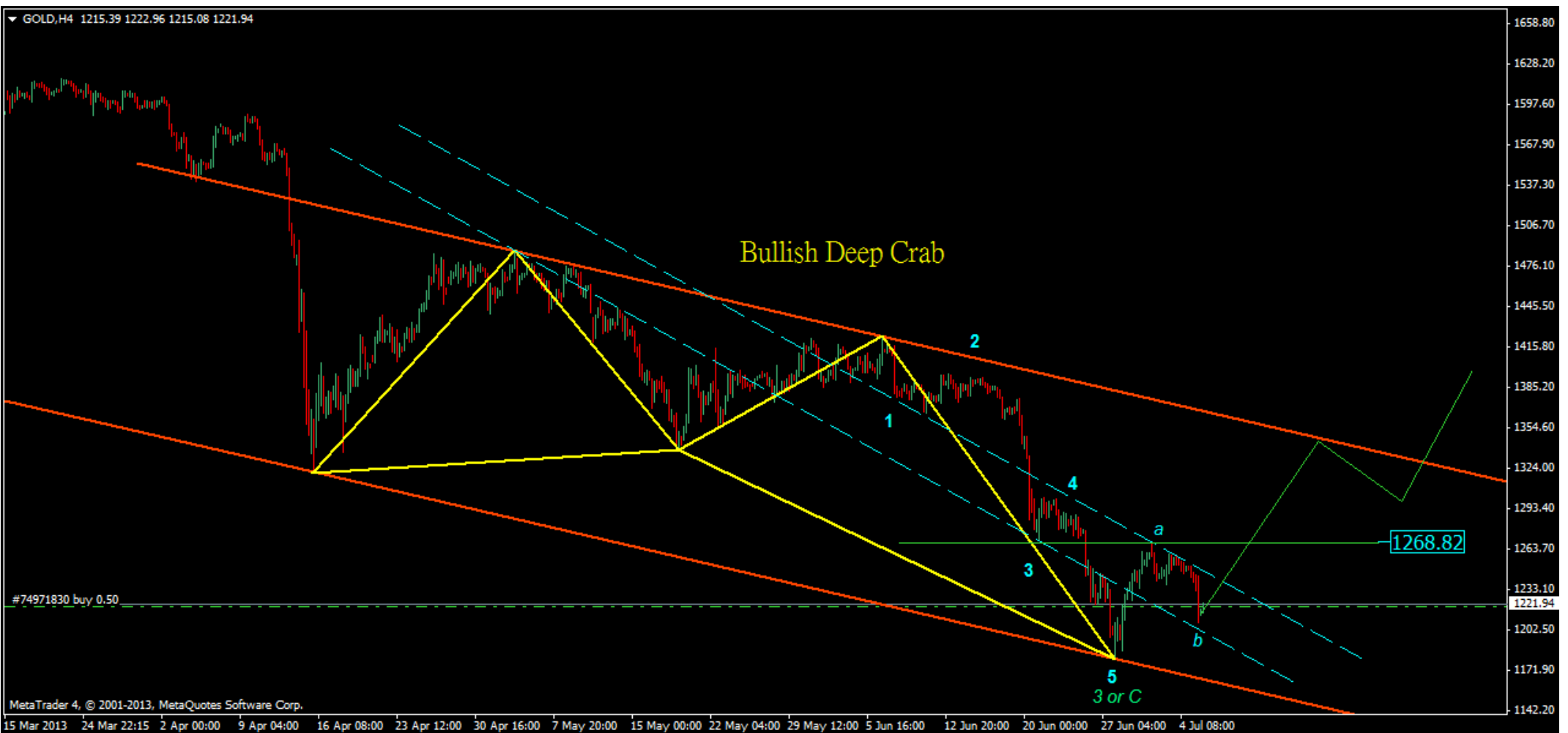
نوشتہ اصلی توسط حاجی خارجی

Gold Bullish Deep Crab

بحث کمی خسته کننده شد.

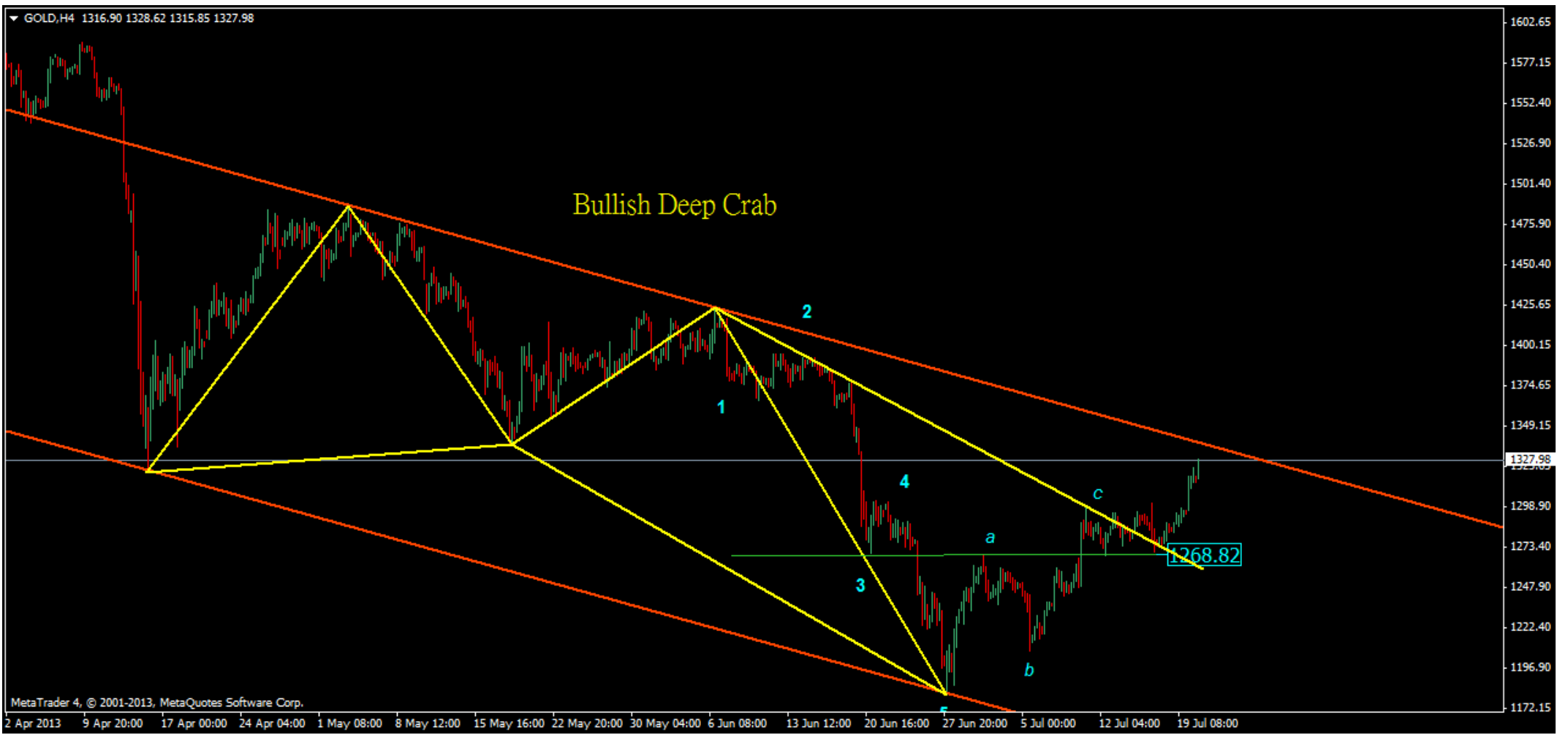


... نقاشی بعدی از حاجی خارجی چهل سال و نیمه از خارج ...



Result:

حاصل ه نقاشی کهن از حاجی! ...



• 07-22-2013 06:34 PM #300

[حاجی خارجی](#)

نوشتہ اصلی توسط حاجی خارجی

GBPCHF H1 Bearish AB=CD

در صورت تریگر کندلی ببینیم میشه روش حساب کرد...

